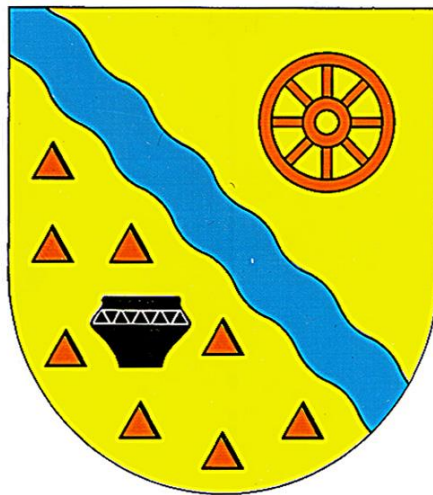


GEMEINDE OSTERRÖNFIELD



Haushaltssatzung Haushaltsplan

2020

HAUSHALTSSATZUNG

der

Gemeinde Osterröfnfeld

für das Haushaltsjahr 2020

Aufgrund der §§ 95 ff. der Gemeindeordnung wird nach Beschluss der Gemeindevertretung vom 12.12.2019 und mit Genehmigung der Kommunalaufsichtsbehörde folgende Haushaltssatzung erlassen:

§ 1

Der Haushaltsplan für das Haushaltsjahr 2020 wird

- | | |
|--|---------------|
| 1. im Ergebnisplan mit | |
| einem Gesamtbetrag der Erträge auf | 7.142.500 EUR |
| einem Gesamtbetrag der Aufwendungen auf | 8.982.800 EUR |
| einem Jahresüberschuss von | 0 EUR |
| einem Jahresfehlbetrag von | 1.846.300 EUR |
| 2. im Finanzplan mit | |
| einem Gesamtbetrag der Einzahlungen aus laufender | |
| Verwaltungstätigkeit auf | 7.085.500 EUR |
| einem Gesamtbetrag der Auszahlungen aus laufender | |
| Verwaltungstätigkeit auf | 8.706.800 EUR |
| einem Gesamtbetrag der Einzahlungen aus der | |
| Investitionstätigkeit und der Finanzierungstätigkeit auf | 2.540.100 EUR |
| einem Gesamtbetrag der Auszahlungen aus der | |
| Investitionstätigkeit und der Finanzierungstätigkeit auf | 3.047.000 EUR |

festgesetzt.

§ 2

Es werden festgesetzt:

- | | |
|--|----------------|
| 1. der Gesamtbetrag der Kredite für Investitionen und | |
| Investitionsförderungsmaßnahmen auf | 2.500.000 EUR |
| 2. der Gesamtbetrag der Verpflichtungsermächtigungen auf | 0 EUR |
| 3. der Höchstbetrag der Kassenkredite auf | 0 EUR |
| 4. die Gesamtzahl der im Stellenplan ausgewiesenen Stellen auf | 10,07 Stellen. |

§ 3

Die Hebesätze für die Realsteuern werden wie folgt festgesetzt:

- | | |
|---|-----------|
| 1. Grundsteuer | |
| a) für die land- und forstwirtschaftlichen Betriebe (Grundsteuer A) | 335 v. H. |
| b) für die Grundstücke (Grundsteuer B) | 335 v. H. |
| 2. Gewerbesteuer | 345 v. H. |

§ 4

Der Höchstbetrag für unerhebliche über- und außerplanmäßige Aufwendungen und Auszahlungen und Verpflichtungsermächtigungen, für deren Leistung oder Eingehung der Bürgermeister seine Zustimmung nach § 95 d Abs. 1 oder § 95 f Abs. 1 Gemeindeordnung erteilen kann, beträgt 10.000,00 EUR.

Die Genehmigung der Gemeindevertretung gilt in diesen Fällen als erteilt.

§ 5

Auf Grundlage von § 20 GemHVO-Doppik werden die in der beigefügten Übersicht dargestellten Budgets gebildet.

Die kommunalaufsichtliche Genehmigung wurde am _____ erteilt.

Osterrönfeld, _____

(Hans-Georg Volquardts)
Bürgermeister

Übersicht über die gebildeten Budgets ¹

A. Ergebnisplan		
Budget Nr.	Bezeichnung	Zugeordnete Erträge und Aufwendungen der Teilpläne
Im Ergebnisplan bilden die Erträge und Aufwendungen der einzelnen Teilpläne jeweils ein Budget.		
B. Finanzplan (Einzahlungen und Auszahlungen für Investitionen und Investitionsfördermaßnahmen)		
Budget Nr.	Bezeichnung	Zugeordnete Einzahlungen und Auszahlungen der Teilpläne
Im Finanzplan bilden die Einzahlungen und Auszahlungen für Investitionen und Investitionsförderungsmaßnahmen der einzelnen Teilpläne jeweils ein Budget.		

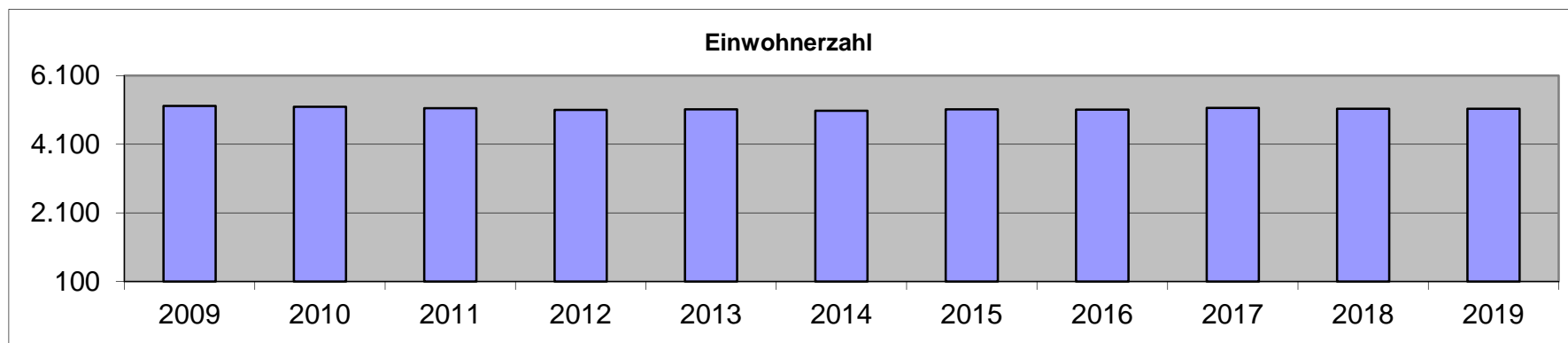
¹ Gemeinden, die lediglich die Erträge und Aufwendungen bzw. die Einzahlungen und Auszahlungen für Investitionen und Investitionsförderungsmaßnahmen der einzelnen Teilpläne jeweils zu Budgets verbinden wollen, können sich darauf beschränken,

- unter A. Ergebnishaushalt folgenden Satz aufzunehmen: "Im Ergebnisplan bilden die Erträge und Aufwendungen der Teilpläne ... jeweils ein Budget." und gegebenenfalls
- unter B. Finanzhaushalt folgenden Satz aufzunehmen: "Im Finanzplan bilden die Einzahlungen und Auszahlungen für Investitionen und Investitions-förderungsmaßnahmen der Teilpläne ... jeweils ein Budget."

Entwicklung der Einwohnerzahl

Die vom Statistischen Landesamt ermittelten Einwohnerzahlen, die u. a. auch für den Finanzausgleich verbindlich sind, haben sich wie folgt entwickelt:

<u>Stand</u>	<u>Einwohnerzahl</u>	<u>Veränderung in %</u>
31.03.2004	5.083	
31.03.2005	5.236	3,01
31.03.2006	5.229	-0,13
31.03.2007	5.268	0,75
31.03.2008	5.262	-0,11
31.03.2009	5.211	-0,97
31.03.2010	5.189	-0,42
31.03.2011	5.144	-0,87
31.03.2012	5.100	-0,86
31.03.2013	5.118	0,35
31.03.2014	5.077	-0,80
31.03.2015	5.119	0,83
31.12.2015	5.110	-0,18
31.03.2017	5.158	0,94
31.03.2018	5.132	-0,50
31.03.2019	5.128	-0,08

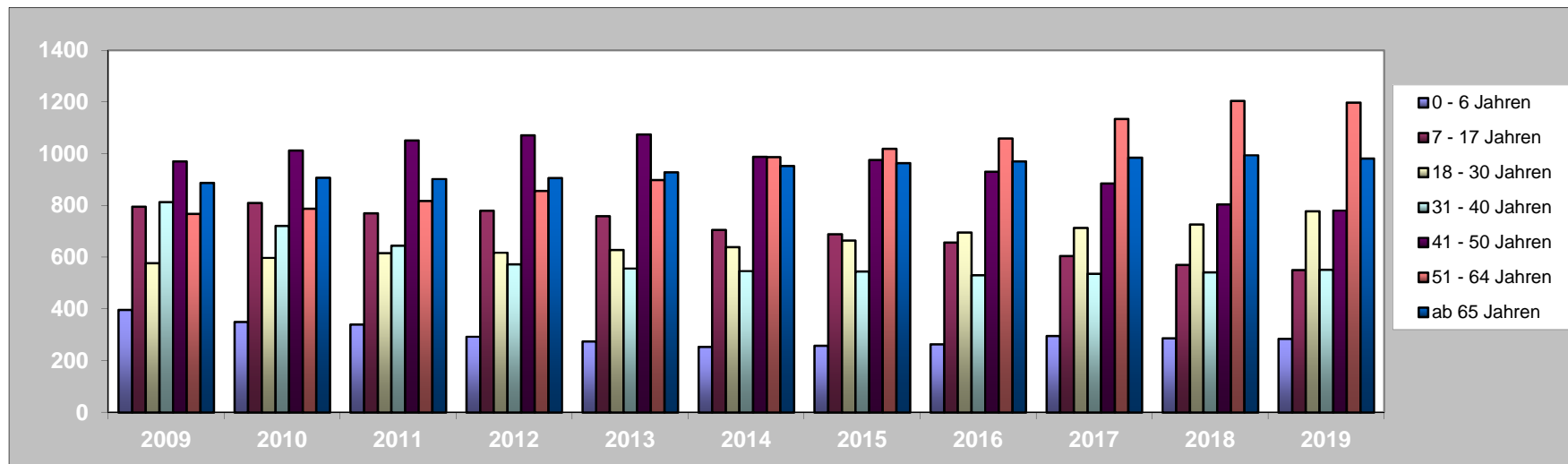


Entwicklung der Einwohnerzahl Osterrönfeld mit Darstellung der Altersstruktur

Einwohner zwischen

Stand 0 - 6 Jahren 7 - 17 Jahren 18 - 30 Jahren 31 - 40 Jahren 41 - 50 Jahren 51 - 64 Jahren ab 65 Jahren

Stand	0 - 6 Jahren	7 - 17 Jahren	18 - 30 Jahren	31 - 40 Jahren	41 - 50 Jahren	51 - 64 Jahren	ab 65 Jahren
31.03.2006	465	769	585	959	868	756	827
31.03.2007	448	792	588	915	907	762	856
31.03.2008	426	793	558	893	936	771	885
31.03.2009	397	796	577	814	971	768	888
31.03.2010	350	810	598	722	1013	788	908
31.03.2011	340	770	616	645	1052	818	903
31.03.2012	293	780	618	573	1072	857	907
31.03.2013	275	759	629	557	1075	899	929
31.03.2014	254	706	640	547	989	988	953
31.03.2015	258	689	665	545	977	1020	965
31.12.2015	264	657	696	531	931	1060	971
31.03.2017	296	605	714	536	886	1135	986
31.03.2018	287	571	727	542	805	1205	995
31.03.2019	285	551	778	552	781	1199	982



**Übersicht über die Steuererträge und wichtigsten Finanzausweisungen
sowie die Umlagen**

	Ergebnis 2016	Ergebnis 2017	Ergebnis 2018	Ansatz 2019
	in TEUR	in TEUR	in TEUR	in TEUR
1	2	3	4	5
Grundsteuer A	13	15	15	15
Grundsteuer B	647	716	727	726
Gewerbesteuer	2.528	6.586	6.828	2.600
Gemeindeanteil an der Einkommensteuer	2.226	2.483	2.513	2.602
Gemeindeanteil an der Umsatzsteuer	260	326	495	539
Vergnügungssteuern	1	1	2	1
Hundesteuer	17	18	19	0
Zweitwohnungssteuer	0	0	0	0
andere Steuern	0	0	0	0
allgemeine Schlüsselzuweisungen	46	397	115	0
Sonderschlüsselzuweisungen	0	0	0	0
Erstattung Verwaltungskostenumlage	0	0	0	0
Schlüsselzuweisungen nach § 15 FAG	0	0	0	0
Amtsinterner Finanzausgleich	0	0	0	0
Ausgleichsleistungen nach dem Familienleistungsausgleich (§ 31 a FAG)	209	215	219	229
Zuweisungen nach § 25 FAG				
sonstige allgemeine Finanzausweisungen	0	0	69	69
Summe der allgemeinen Deckungsmittel	5.947	10.757	11.002	6.781
Veränderung Vorjahr (in %)	-19,1%	80,9%	2,3%	-38,4%
Gewerbesteuerumlage	494	1.306	1.725	650
allgemeine Kreisumlage	1.625	1.714	1.883	2.487
zusätzliche Kreisumlage	0	0	0	0
Amtsumlage	838	853	899	1.097
Zusatzamtsumlage	0	0	0	0
Finanzausgleichsumlage	0	0	0	1.105
Summe der Umlagen	2.957	3.873	4.507	5.339
Veränderung Vorjahr (in %)	5,2%	31,0%	16,4%	18,5%

Aufgliederung des Gewerbesteueraufkommens

Von 602* Gewerbebetrieben zahlten im Haushaltjahr 2019

469 Betriebe	77,91%	keine Gewerbesteuer,
20 Betriebe	3,32%	von 1 EUR bis 1.000 EUR
76 Betriebe	12,62%	von 1.001 EUR bis 10.000 EUR
33 Betriebe	5,48%	von 10.001 EUR bis 100.000 EUR
4 Betriebe	0,66%	ab 100.001 EUR
602	100,00%	

* Stand: 05.12.2019

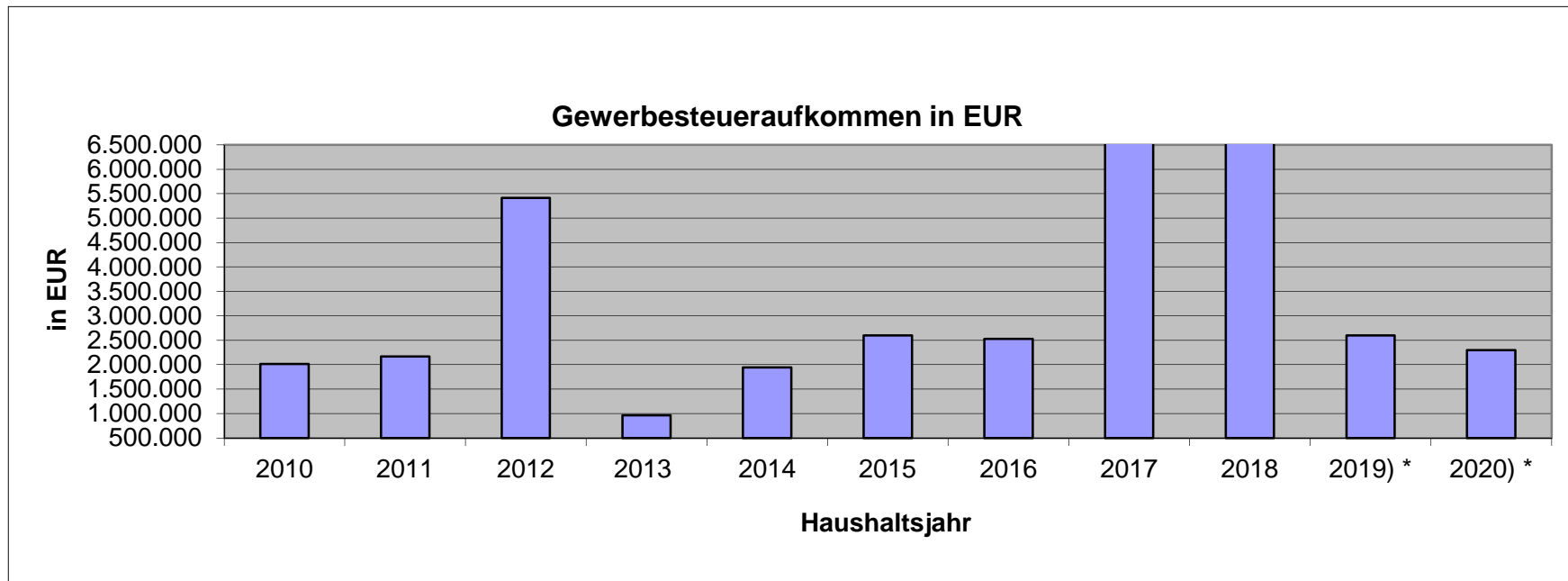
Übersicht über das Aufkommen an Gewerbesteuern nach Haushaltsjahren

Jahr	Gewerbesteuer- aufkommen in EUR	Veränderung gegenüber dem vorgenannten HJ in %	Gesamtsteueraufkommen einschl. Finanz- zuweisungen in EUR	Gewerbesteuer in % zum Gesamtsteueraufkommen und Finanzaufweisungen
2009	1.685.625	-6,4%	4.661.695	36,2%
2010	2.012.871	19,4%	5.053.437	39,8%
2011	2.169.218	7,8%	5.248.066	41,3%
2012	5.410.328	149,4%	8.221.093	65,8%
2013	961.300	-82,2%	3.908.238	24,6%
2014	1.945.351	102,4%	4.968.816	39,2%
2015	2.595.589	33,4%	7.360.049	35,3%
2016	2.528.810	-2,6%	5.954.400	42,5%
2017	6.586.497	160,5%	10.762.281	61,2%
2018	6.827.525	3,7%	11.001.191	62,1%
2019) *	2.600.000	-61,9%	6.847.600	38,0%
2020) *	2.300.000	-11,5%	6.542.200	35,2%

)* Haushaltsansätze

)** Ohne Berücksichtigung der Verwaltungskostenumlage vom Amt

Graphische Darstellung der Gewerbesteuerentwicklung der Gemeinde Osterröfnfeld



)* Haushaltsansätze

Darstellung der Entwicklung der bereinigten Auszahlungen aus laufender Verwaltungstätigkeit

		Bezeichnung						
			2018 ¹ in TEUR	2019 ² in TEUR	2020 ³ in TEUR	2021 ⁴ in TEUR	2022 ⁴ in TEUR	2023 ⁴ in TEUR
1 ⁵	2 ⁶	3	4	5	6	7	8	9
77	1	Auszahlungen aus laufender Verwaltungstätigkeit	6.972	9.788	8.707	7.510	7.493	7468
7341	2	abzgl. Gewerbesteuerumlage	1.346	650	240	240	240	240
7371	3	abzgl. Allgemeine Umlage an das Land - Finanzausgleichsumlage an das Land -	0	1.105	420	0	0	0
7372	4	Abzgl. Allgemeine Umlage an Gemeinden und Gemeindeverbände - Kreisumlage, Amtsumlage, Zusatzumlage, Finanzausgleichsumlage an den Kreis -	2.774	3.584	3.355	3.040	3.040	3.040
	5	bereinigte Auszahlungen aus laufender Verwaltungstätigkeit	2.852	4.449	4.692	4.230	4.213	4.188
	6	Veränderung Vorjahr (in %)	48,03%	56,00%	5,46%	-9,85%	-0,40%	-0,59%
	7	Empfehlung (in %)	1,50%	2,00%	1,50%	1,50%	1,50%	1,50%

¹ Ergebnisse des Jahresabschlusses des zweiten, dem laufenden Haushaltsjahr vorangehenden Jahres

² Ansätze der Haushaltsplanung des dem laufenden Haushaltsjahr vorangehenden Jahres

³ Ansätze der Haushaltsplanung des laufenden Haushaltsjahres

⁴ Ansätze der Haushaltsplanung des dem Haushaltsjahr folgenden Jahre

⁵ Die Ziffern geben an, in welchen Kontengruppen und Kontenarten veranschlagt wurde.

⁶ laufende Nummerierung der Zeile

⁷ im Haushaltserlass veröffentlichte Orientierungsdaten für die Steigerung der bereinigten Auszahlungen

Darstellung der im Haushaltsjahr geplanten erheblichen Investitionen einschließlich der finanziellen Auswirkungen

Im Haushaltsjahr 2020 sind folgende erhebliche Investitionen vorgesehen:

Produktsachkonto 11102.0342000 – Verwaltungsgebäude, Gebäude, Aufbauten und Betriebsvorrichtungen

Für die Anschaffung einer Alarmanlage im Verwaltungsgebäude werden 15.000,00 EUR zur Verfügung gestellt. Die weitere Beratung erfolgt in den gemeindlichen Gremien.

Produktsachkonto 11103.0290000 – allgemeines Grundvermögen, sonstige unbebaute Grundstücke

Im Haushalt 2019 sind für den Ankauf einer Fläche für die gemeindliche Entwicklung 265.000,00 EUR bereitgestellt. Für mögliche weitere Zahlungen stehen im Haushalt 2020 260.000,00 EUR bereit.

Produktsachkonto 11104.5211000 – Bürgerzentrum „Alter Bahnhof“, Unterhaltung

Im Jahr 2019 waren für diverse Unterhaltungsmaßnahmen (Malerarbeiten, Sanierung Küche, Brandschutzkonzept) finanzielle Mittel zur Verfügung gestellt. Im Jahr 2020 erfolgt für den Abschluss der Maßnahmen erneut eine Mittelbereitstellung in Höhe von 50.000,00 EUR.

Produktsachkonto 12600.0700000, 0791010 – Freiwillige Feuerwehr, Maschinen und technische Anlagen

Für die Ersatzbeschaffung von Atemschutzgeräten (Ersatzteile sind nicht mehr lieferbar) und Einsatzschutzbekleidung werden im Jahr 2020 insgesamt 33.000,00 EUR zur Verfügung gestellt. Ein entsprechender Antrag auf Fördermittel wird gestellt.

Produktsachkonto 12600.0700000 – Freiwillige Feuerwehr, Maschinen und Fahrzeuge

Für die Ersatzbeschaffung eines Einsatzfahrzeuges (Mannschaftstransportwagen) werden im Jahr 2020 40.000,00 EUR bereitgestellt. Ein entsprechender Antrag auf Fördermittel in Höhe wird gestellt.

Produktsachkonto 36601.0700000, 0900002 – Spielplätze, Maschinen und technische Anlagen, Umbau von Spielplätzen

Neben allgemeinen investiven finanziellen Mitteln werden im Jahr 2020 für die Ersatzbeschaffung von Spielgeräten sowie Umbau von Spielplätzen insgesamt 35.000,00 EUR zur Verfügung gestellt.

Produktsachkonto 36601.0900000 – Spielplätze, Ersatz von Spielgeräten

Für den Ersatz von Spielgeräten stehen im Haushalt 2020 insgesamt 23.700,00 EUR zur Verfügung. Nicht verwendete investive Mittel aus 2019 können übertragen werden.

Produktsachkonto 42401.0700000, 0791010, 0800000, 0891010 – Freibad, Ersatz von investiver Ausrüstung und Geräten

Für den Ersatz von investiver Ausrüstung und Gegenständen/ Geräten stehen im Haushalt 2020 insgesamt 13.700,00 EUR zur Verfügung.

Produktsachkonto 51100.5431500 – Räumliche Planung und Entwicklung, Planungskosten

Neben allgemeinen Mitteln stehen im Haushalt 2020 finanzielle Mittel für die Bauleitplanung inkl. Erschließungsgutachten für einen Liegenschaftsbereich in der Dorfstraße, Änderung

des B-Planes im Bereich „Hohe Luft“, Bauleitplanung „Walter-Zeidler-Str.“, Bauleitplanung „Grüner Kamp“ sowie Fortschreibung des Landschaftsplanes in Höhe von insgesamt 175.500,00 EUR bereit. Teilweise handelt es sich um Bauleitplanungskosten, die von Dritten erstattet werden.

Produktsachkonto 53801.0900010, 5221003 – Niederschlagswasserbeseitigung, Sanierung des Leitungssystems

Für die Sanierung des Niederschlagswasserleitungssystems werden im investiven Bereich sowie des Aufwandsbereiches insgesamt 220.000,00 EUR zzgl. nicht verwendeter, investiver Mittel aus 2019 zur Verfügung gestellt.

Produktsachkonto 54100.0900004 – Gemeindestraßen und –wege, Baumaßnahme „Lärmschutz B 202“

Für die Baumaßnahme „Lärmschutz B202“ sind im Haushalt 2019 500.000,00 EUR bereit gestellt. Im Haushalt 2020 stehen weitere 2.500.000,00 EUR zur Verfügung. Die Finanzierung ist zunächst durch Darlehen geplant. Über die tatsächliche Darlehensaufnahme erfolgt noch eine weitere Beratung.

Produktsachkonto 54100.5221000 – Gemeindestraßen und –wege, Unterhaltung

Für die Unterhaltung der Gemeindestraßen und –wege werden im Jahr 2020 insgesamt 250.000,00 EUR bereitgestellt.

Produktsachkonto 57300.0700000 – Bauhof, Maschinen und technische Anlagen

Neben allg. finanziellen Mitteln für die Ersatzbeschaffung von Geräten werden weitere Mittel für die Anschaffung eines „Planierhobels“ bereitgestellt.

Übersicht über die aus Verpflichtungsermächtigungen voraussichtlich fällig werdenden Auszahlungen

Verpflichtungsermächtigungen im Haushaltsplan des Jahres ¹	Voraussichtlich fällige Auszahlungen ² in TEUR				
	2021	2022	2023	2024	2025
1	2	3	4	5	6
2017	0	0	0	0	0
2018	0	0	0	0	0
2019	0	0	0	0	0
Haushaltsjahr	0	0	0	0	0
Summe ³	0	0	0	0	0
Nachrichtlich: In der mittelfristigen Finanzplanung vorgesehene Kreditaufnahmen (ohne Umschuldungskredite)	0	0	0	0	0

¹ In Spalte 1 sind das Haushaltsjahr und mindestens die drei vorangehenden Jahre aufzuführen; soweit aus früheren Jahren Verpflichtungsermächtigungen in den dem Haushaltsjahr folgenden Jahren zahlungswirksam werden, sind diese Jahre zusätzlich aufzuführen.

² In Spalte 2 ist das dem Haushaltsjahr folgende Jahr, in Spalte 3 bis 5 die sich anschließenden Jahre einzusetzen; die Spalte 6 erfasst die Angaben zu den Jahren, auf die sich die Finanzplanung noch nicht erstreckt.

³ Bei Nachtragshaushaltsplänen sollten in einer weiteren Zeile „Nachtrag +/- ...“ die Änderungen deutlich gemacht werden.

Übersicht über den voraussichtlichen Stand der Verbindlichkeiten aus Krediten und kreditähnlichen Rechtsgeschäften ¹

Art der Verbindlichkeit ²		Stand zu Beginn des Vorjahres in TEUR	Voraussichtlicher Stand zu Beginn des Haushaltsjahres in TEUR
1 ³	2	3	4
32	4.2 Verbindlichkeiten aus Krediten für Investitionen	0	0
321-	4.2.1 von verbundenen Unternehmen, Beteiligungen, Sondervermögen	0	0
321-	4.2.2 vom öffentlichen Bereich	0	0
321-	4.2.3 vom privaten Kreditmarkt	0	0
34	4.4 Verbindlichkeiten aus Vorgängen, die Kreditaufnahmen wirtschaftlich gleichkommen	0	0
	Summe	0	0
	Restkreditermächtigungen aus Vorjahren	0	0
	Gesamtsumme	0	0
	Nachrichtlich:		
	Schulden aus Vorgängen, die Kreditaufnahmen wirtschaftlich gleichkommen, soweit nicht in der Bilanzposition 4.4 enthalten.	0	0
	Schulden der Sondervermögen ⁴ mit Sonderrechnung - aus Vorgängen, die Kreditaufnahmen wirtschaftlich gleichkommen	0	0

¹ einschließlich ÖPP-Projekten

² siehe auch § 48 Abs. 4 GemHVO-Doppik

³ Ziffern geben an, in welchen Kontengruppen und Kontenarten veranschlagt wird.

⁴ Die Angaben sind zu trennen nach den verschiedenen Sondervermögen
(z. B. Stadtwerke, Krankenhaus usw.)

Übersicht über die Entwicklung der Verbindlichkeiten aus Krediten (ohne Umschuldung)

Haushaltsjahre	Stand am 01.01.	+ Kredit- aufnahmen	- Tilgung	Stand am 31.12.		<u>nachrichtlich:</u> Restkrediter- mächtigung ¹
	TEUR	TEUR	TEUR	TEUR	EUR/Ew.	TEUR
1	2	3	4	5	6	7
Ist - 2016	0	0	0	0	0	0
Ist - 2017	0	0	0	0	0	3.200
Ist - 2018	0	0	0	0	0	0
Soll - 2019	0	0	0	0	0	0
Soll im Haushaltsjahr	0	2.500	0	2.500	488	-----
Soll - 2021	2.500	0	125	2.375	463	-----
Soll - 2022	2.375	0	125	2.250	439	-----
Soll - 2023	2.250	0	125	2.125	414	-----

Übersicht über die Gesamtverschuldung¹ der Gemeinde Osterröföfeld jeweils zum 31. Dezember

Anlage zu Ziffer III. 35

Haushalts- jahre	Schulden des Haushalts	Kassen- kredite	Eigenbe- triebe nach § 106 GO	Sonder- vermögen nach § 97 GO	Unternehmen und Einrichtungen, die nach § 101 Abs. 4 GO ganz oder teilweise nach Eigenbetriebs- verordnung durchgeführt werden	Kommunal- unterneh- men nach § 106 a GO	gemein- same Kommunalunter- nehmen nach § 19 b GkZ ²	Gesell- schaften ³	Treuhand- vermögen ⁴	Stiftungen ⁵	andere Anstalten ⁶	Gesamt I (Summe Spalte 2 bis 12)		kreditähnliche Rechts- geschäfte		Gesamt II (Summe Spalte 13 und 15)		Bürgschaften	
												Mio. €	€/Ew.	Mio. €	€/Ew.	Mio. €	€/Ew.	Mio. €	€/Ew.
1	2	3	4	5	6	7	8	9	10	11	12	13	14	15	16	17	18	19	20
2013	0	0	0	0	0	0	0	0	0	0	0	0	0	0	0	0	0	9	1758
2014	0	0	0	0	0	0	0	0	0	0	0	0	0	0	0	0	0	9	1766
2015	0	0	0	0	0	0	0	0	0	0	0	0	0	0	0	0	0	9	1766
2016	0	0	0	0	0	0	0	0	0	0	0	0	0	0	0	0	0	7	1326
2017	0	0	0	0	0	0	0	0	0	0	0	0	0	0	0	0	0	7	1326
2018	0	0	0	0	0	0	0	0	0	0	0	0	0	0	0	0	0	7	1357
2019	0	0	0	0	0	0	0	0	0	0	0	0	0	0	0	0	0	7	1364
Haushalts- jahr	1	0	0	0	0	0	0	0	0	0	0	0	195	0	0	1	195	7	1364

¹ ohne Zweckverbände, ohne Gesellschaften, an denen die Gemeinde mittelbar beteiligt ist, ohne Gesellschaften, an denen die Gemeinde unmittelbar nicht mehr als 50% beteiligt ist, ohne gemeinsame Kommunalunternehmen nach § 19b GkZ, zu deren Stammkapital die Gemeinde nicht mehr als 50% beitragen kann.

² nur gemeinsame Kommunalunternehmen nach § 19 b GkZ, zu deren Stammkapital die Gemeinde mehr als 50% beigetragen hat; die Schulden der gemeinsamen Kommunalunternehmen sind entsprechend der Höhe des Beitrags zum Stammkapital aufzunehmen.

³ nur Gesellschaften, an denen die Gemeinde unmittelbar mit mehr als 50% beteiligt ist; die Schulden der Gesellschaften sind entsprechend der Höhe der Beteiligung aufzunehmen.

⁴ Treuhandvermögen der Gemeinde, die von Dritten verwaltet werden (z.B. Städtebauförderung); siehe Ziffer 5 des Erlasses zur Kreditwirtschaft vom 20. September 2007 (Amtsbl. Schl.-H. S. 1055).

⁵ rechtsfähige kommunale Stiftungen nach § 17 Stiftungsgesetz.

⁶ mit Ausnahme der öffentlich-rechtlichen Sparkassen

Übersicht über die Entwicklung des Eigenkapitals und des Anteils des Eigenkapitals an der Bilanzsumme

Haushaltsjahre	Allgemeine Rücklage am 31.12.	Sonderrücklage am 31.12.	Ergebnisrücklage am 31.12.	vorgetragener Jahresfehlbetrag	Jahresüberschuss/ Jahresfehlbetrag	Eigenkapital am 31.12. ¹	Bilanzsumme am 31.12.	Anteil des Eigenkapitals an der Bilanzsumme ²
	in TEUR	in TEUR	in TEUR	in TEUR	in TEUR	in TEUR	in TEUR	in %
1	2	3	4	5	6	7	8	9
2016	*1	*1	*1	*1	-894	*1	*1	*1
2017	*1	*1	*1	*1	3.989	*1	*1	*1
2018	*1	*1	*1	*1	3.398	*1	*1	*1
2019	*1	*1	*1	*1	-2.318	*1	*1	*1
Haushaltsjahr	*1	*1	*1	*1	-1.846	*1	*1	*1
2021	*1	*1	*1	*1	-261	*1	*1	*1
2022	*1	*1	*1	*1	-94	*1	*1	*1
2023	*1	*1	*1	*1	165	*1	*1	*1

*1 = Daten stehen bei Vorliegen der Eröffnungsbilanz fest

¹ Summe der Spalten 2, 3, 4, 5 und 6

² (Spalte 7/Spalte8)x 100

**Übersicht über den voraussichtlichen Stand der Sonderrücklage,
der Sonderposten und der Rückstellungen**

1	2	Stand zu Beginn des Vorvorjahres ¹	Stand zu Beginn des Vorjahres ¹	Stand zum Beginn des Haushalts- jahres	Zuführung	Entnahme	Stand zum Ende des Haushalts- jahres
		in TEUR	in TEUR	in TEUR	in TEUR	in TEUR	in TEUR
1	2	4	5	6	7	8	9
1	Sonderrücklage		}				
1.1	nicht aufzulösende Zuschüsse						
1.2	nicht aufzulösende Zuweisungen						
1.3	Stellplatzrücklage						
1.4	Zwischensumme zu 1						
2	Sonderposten						
2.1	aufzulösende Zuschüsse						
2.2	aufzulösende Zuweisungen						
2.3	aufzulösende Beiträge						
2.4	nicht aufzulösende Beiträge						
2.5	Gebührenaussgleich						
2.6	Treuhandvermögen						
2.7	Dauergrabpflege						
2.8	Sonstige Sonderposten			Daten stehen mit Aufstellung der Eröffnungsbilanz fest			
2.9	Zwischensumme zu 2						
3	Rückstellungen nach § 24 GemHVO-Doppik		}				
3.1	Pensionsrückstellungen						
3.2	Beihilferückstellungen						
3.3	Altersteilzeitrückstellungen						
3.4	hende Kosten						
3.5	Altlastenrückstellung						
3.6	Steuerrückstellung						
3.7	Verfahrensrückstellung						
3.8	Finanzausgleichsrückstellung						
3.9	Instandhaltungsrückstellung						
3.10	für im Haushaltsjahr empfangene						
3.11	Sonstige Rückstellungen						
3.12	Zwischensumme zu 3						

¹ Ist-Wert

**Übersicht über die übernommenen Bürgschaften, Verpflichtungen aus Gewährverträgen
sowie Rechtsgeschäften, die diesen wirtschaftlich gleichkommen ¹**

	Datum der Übernahme	Zweck	Ursprungshöhe in TEUR	Höhe zu Beginn des Jahres 2018 in TEUR *	Voraussichtliches Datum des Auslaufens der Bürgschaft
1	2	3	4	5	6
I. Bürgschaften ²					
1) Rendsburg Port Authority GmbH		Hafenbau (Fördesparkasse) (1/3 von 17.000.000 EUR)	5.667	3.342	
		Suprastruktur (je 1/2 Sparkasse Mittelh. + Volks- und Raiffeisenb. im Kreis RD e.G.) (1/3 von 7.159.050 EUR)	2.386	1.964	
		Grunderwerb (je 1/2 Sparkasse Mittelh. + Volks- und Raiffeisenb. im Kreis RD e.G.) (80% - 1/3 von 3.400.000 EUR)	907	554	
		Bürgschaft für ehemalige PlanweRD- Darlehen (Sparkasse Mittelh. 173 TEUR, Volks- und Raiffeisenb. im Kreis RD e.G. 315 TEUR) (80% - 1/3 von 1.832.000 EUR)	488	355	
Summe			9.448	6.215	
II. Verpflichtungen					
1)					
2)					
3)					
Summe			---	---	

¹ Bei Bürgschaften an Gesellschaften, an denen die Gemeinde mit mehr als 50 % beteiligt ist, sollte auch der Begünstigte angegeben werden.

² Bürgschaften unter 50.000 EUR können im Einzelfall in einer Summe zusammengefasst und ohne Angabe des Begünstigten aufgenommen werden.

Übersicht über die Sondervermögen, Zweckverbände und Gesellschaften

Name	Stamm- kapital	Anteil der Gemeinde am Stammkapital		Gewinnabführung (+) Verlustabdeckung (-) Umlagen (-)		
		TEUR	TEUR	%	2018 TEUR	2019 TEUR
I. Sondervermögen						
1) keine						
2)						
II. Zweckverbände						
1) Schulverband im Amt Eiderkanal				-664	-632	-557
2) Abwasserzweckverband Wirtschaftsraum Rendsburg				0	0	0
III. Gesellschaften						
1) Rendsburg Port Authority GmbH	300	100	33,3	-273	-330	-340
2) Schleswig-Holstein Netz AG		511		13	21	21
IV. Kommunalunternehmen nach § 106 a GO						
1) keine						
2)						
V. gemeinsame Kommunalunternehmen nach § 19 b GkZ						
1) keine						
2)						
VI. anderen Anstalten, die von der Gemeinde getragen werden, mit Ausnahme der öffentlich-rechtlichen Sparkassen						
1) keine						
2)						

Erfolgs- und Finanzlage der Gesellschaften gem. § 6 Nr. 14 Gemeindehaushaltsverordnung-Doppik
Auswirkungen auf den Haushalt der Gemeinde Osterrönfeld

a) Schulverband im Amt Eiderkanal

Entsprechend der Schulverbandssatzung wird zur Deckung des finanziellen Bedarfes die notwendige Schulverbandsumlage von den Mitgliedsgemeinden nach der Anzahl der Schüler prozentual getragen.

Bezeichnung	2017	2018	2019	2020
Schulverbandsumlage	683.830,14 EUR*	663.513,06 EUR*	631.433,46 EUR*	556.747,02 EUR*
Darlehensschulden	657.400 EUR	585.600 EUR	513.800 EUR	6.042.000 EUR*

* ohne Schulkostenbeiträge, Ansatz Schulkostenbeiträge für Schüler an auswertigen Schulen:

2017 (Abrechnung) : 461.096,99 EUR

2018 (Abrechnung) : 482.161,68 EUR

2019 (Ansatz) : 565.000,00 EUR

2020 (Ansatz) : 540.000,00 EUR

b) Rendsburg Port Authority GmbH

Die Gemeinde Osterrönfeld, die Stadt Rendsburg und die Wirtschaftsförderungsgesellschaft des Kreises Rendsburg-Eckernförde haben zum Bau und Betrieb einer Hafenanlage eine gemeinsame Gesellschaft gegründet. Der Finanzbedarf der Gesellschaft soll zum gegenwärtigen Zeitpunkt ausschließlich über Kredite sowie über die Stammeinlagen finanziert werden. Die jährliche Verlustabdeckung erfolgt durch Bereitstellung der erforderlichen Finanzmittel.

Bezeichnung	2017	2018	2019	2020
Verlustübernahme Gem. Osterrönfeld	300.000,00 EUR	272.835,17 EUR	330.100 EUR*	339.800 EUR*

* Ansatz

Ergebnisplan

Ergebnisplan 2020

Gemeinde: 01 Osterröföfeld

Ertrags- und Aufwandsarten			Ergebnis des Vorvorjahres	Ansatz des Vorjahres	Ansatz des Haushaltsjahres	Planung Haushaltsjahr + 1	Planung Haushaltsjahr + 2	Planung Haushaltsjahr + 3
			2018	2019	2020	2021	2022	2023
			in EUR	in EUR	in EUR	in EUR	in EUR	in EUR
1	2	3	4	5	6	7	8	9
40	1	Steuern und ähnliche Abgaben	10.816.613,23	6.713.300	6.472.800	6.609.100	6.765.500	6.930.000
41	2	+ Zuwendungen und allgemeine Umlagen	186.083,12	149.300	149.300	479.900	479.900	479.900
42	3	+ sonstige Transfererträge	0,00	0	0	0	0	0
43	4	+ öffentlich-rechtliche Leistungsentgelte	33.356,90	34.500	28.900	29.000	28.900	28.900
441	5	+ privatrechtliche Leistungsentgelte	119.627,59	135.700	128.100	128.100	128.100	128.100
442								
446								
448	6	+ Kostenerstattungen und Kostenumlagen	184.596,43	375.600	154.400	76.400	74.400	74.400
45	7	+ sonstige Erträge	1.812.085,07	343.800	209.000	209.000	204.000	273.600
471	8	+ aktivierte Eigenleistungen	0,00	0	0	0	0	0
472	9	+/- Bestandsveränderungen	0,00	0	0	0	0	0
	10	= Erträge	13.152.362,34	7.752.200	7.142.500	7.531.500	7.680.800	7.914.900
50	11	Personalaufwendungen	368.370,81	448.000	453.200	465.500	477.600	490.400
51	12	+ Versorgungsaufwendungen	0,00	0	0	0	0	0
52	13	+ Aufwendungen für Sach- und Dienstleistungen	712.494,25	888.500	885.500	742.100	741.900	743.200
57	14	+ bilanzielle Abschreibungen	1.646,05	303.000	303.000	303.000	303.000	303.000
53	15	+ Transferaufwendungen	5.620.051,19	6.805.100	5.494.400	4.807.900	4.803.900	4.813.900
54	16	+ sonstige Aufwendungen	2.748.375,95	1.628.800	1.846.700	1.461.700	1.436.700	1.387.900
	17	= Aufwendungen (= Zeilen 11 bis 16)	9.450.938,25	10.073.400	8.982.800	7.780.200	7.763.100	7.738.400
	18	= Ergebnis der laufenden Verwaltungstätigkeit (= Zeilen 10 / 17)	3.701.424,09	-2.321.200	-1.840.300	-248.700	-82.300	176.500
46	19	+ Finanzerträge	355,86	21.000	21.000	21.000	21.000	21.000
55	20	- Zinsen und sonstige Finanzaufwendungen	7.298,00	18.000	27.000	33.000	33.000	33.000
	21	= Finanzergebnis (= Zeilen 19 und 20)	-6.942,14	3.000	-6.000	-12.000	-12.000	-12.000
	22	= Jahresergebnis (= Zeilen 18 und 21)	3.694.481,95	-2.318.200	-1.846.300	-260.700	-94.300	164.500
		Nachrichtlich:						
		Erträge und Aufwendungen aus internen Leistungsbeziehungen						
	48	+ Erträge aus internen Leistungsbeziehungen	0,00	192.600	192.600	192.600	192.600	192.600
	58	- Aufwendungen aus internen Leistungsbeziehungen	0,00	192.600	192.600	192.600	192.600	192.600
		= Ergebnis aus internen Leistungsbeziehungen	0,00	0	0	0	0	0
		Nachrichtlich:						
		Nettoabschreibungsaufwand						
	571 + 574	bilanzielle Abschreibungen auf immaterielle Vermögensgegenstände und Sachanlagen sowie geleistete Zuwendungen	0,00	303.000	303.000	303.000	303.000	303.000
	416 + 437	Erträge aus der Auflösung von Sonderposten aus Zuschüssen und Zuweisungen sowie für Beiträge	0,00	78.000	78.000	78.000	78.000	78.000
		= Nettoabschreibungsaufwand	0,00	225.000	225.000	225.000	225.000	225.000

*** Ende der Liste "Ergebnisplan" ***

Finanzplan

Finanzplan 2020

Gemeinde: 01 Osterrörfeld

Ein- und Auszahlungsarten			Ergebnis des Vorvorjahres	Ansatz des Vorjahres	Ansatz des Haushaltsjahres	Planung Haushaltsjahr + 1	Planung Haushaltsjahr + 2	Planung Haushaltsjahr + 3
			2018	2019	2020	2021	2022	2023
			in EUR	in EUR	in EUR	in EUR	in EUR	in EUR
1	2	3	4	5	6	7	8	9
1		+ Steuern und ähnliche Abgaben	10.885.069,84	6.713.300	6.472.800	6.609.100	6.765.500	6.930.000
2		+ Zuwendungen und allgemeine Umlagen	265.776,12	71.300	71.300	401.900	401.900	401.900
3		+ Sonstige Transfereinzahlungen	0,00	0	0	0	0	0
4		+ Öffentlich-rechtliche Leistungsentgelte	33.366,90	34.500	28.900	29.000	28.900	28.900
5		+ Privatrechtliche Leistungsentgelte	130.534,15	135.700	128.100	128.100	128.100	128.100
6		+ Kostenerstattungen und Kostenumlagen	190.958,02	375.600	154.400	76.400	74.400	74.400
7		+ Sonstige Einzahlungen	1.835.003,10	231.400	209.000	209.000	204.000	273.600
8		+ Zinsen und sonstige Finanzeinzahlungen	10.832,62	21.000	21.000	21.000	21.000	21.000
8a		+ Konten ohne Zuordnung im amtlichen Muster - sonstige Einzahlungen	0,00	0	0	0	0	0
9		= Einzahlungen aus lfd. Verwaltungstätigkeit	13.351.540,75	7.582.800	7.085.500	7.474.500	7.623.800	7.857.900
10		- Personalauszahlungen	368.370,81	448.000	453.200	465.500	477.600	490.400
11		- Versorgungsauszahlungen	0,00	0	0	0	0	0
12		- Auszahlungen für Sach- und Dienstleistungen	702.287,16	888.500	885.500	742.100	741.900	743.200
13		- Zinsen und sonstige Finanzauszahlungen	7.298,00	18.000	27.000	33.000	33.000	33.000
14		- Transferauszahlungen	4.515.096,54	6.805.100	5.494.400	4.807.900	4.803.900	4.813.900
15		- Sonstige Auszahlungen	1.379.654,42	1.628.800	1.846.700	1.461.700	1.436.700	1.387.900
15a		- Konten ohne Zuordnung im amtlichen Muster - sonstige Auszahlungen	0,00	0	0	0	0	0
16		= Auszahlungen aus laufender Verwaltungstätigkeit (Zeilen 10 bis 15a)	6.972.706,93	9.788.400	8.706.800	7.510.200	7.493.100	7.468.400
17		= Saldo aus laufender Verwaltungstätigkeit (Zeilen 9 J. 16)	6.378.833,82	-2.205.600	-1.621.300	-35.700	130.700	389.500
18		+ Einzahlungen aus Zuweisungen und Zuschüssen für Investitionen und Investitionsfördermaßnahmen	6.867,98	0	12.200	3.700	3.700	3.700
19		+ Einzahlungen aus der Veräußerung von Grundstücken und Gebäuden	108.440,75	112.400	0	0	0	0
20		+ Einzahlungen aus der Veräußerung von beweglichem Anlagevermögen	0,00	0	0	0	0	0
21		+ Einzahlungen aus der Veräußerung von Finanzanlagen	0,00	0	0	0	0	0
22		+ Einzahlungen aus der Abwicklung von Baumaßnahmen	0,00	0	0	0	0	0
23		+ Einzahlungen aus Rückflüssen (für Investitionen und Investitionsfördermaßnahmen Dritter)	7.114,39	2.300	2.300	2.300	2.300	2.300
24		+ Einzahlungen aus Beiträgen u. ä. Entgelten	0,00	15.000	15.000	15.000	15.000	15.000
25		+ Sonstige Investitionseinzahlungen (Keine Konten im amtlichen Kontenplan)	0,00	0	10.600	0	0	0
25a		+ Konten ohne Zuordnung im amtlichen Muster - Einzahlungen Investitionstätigkeiten	0,00	0	0	0	0	0
26		= Einzahlungen aus Investitionstätigkeit	122.423,12	129.700	40.100	21.000	21.000	21.000
27		- Auszahlungen von Zuweisungen und Zuschüssen für Investitionen und Investitionsfördermaßnahmen	7.609,51	240.000	0	0	0	0
28		- Auszahlungen für den Erwerb von Grundstücken und Gebäuden	2.904,86	265.500	260.500	10.500	10.500	10.500
29		- Auszahlungen für den Erwerb von beweglichem Anlagevermögen	51.428,94	107.900	151.300	71.800	71.800	71.800
30		- Auszahlungen für den Erwerb von Finanzanlagen	0,00	0	0	0	0	0
31		- Auszahlungen für Baumaßnahmen	23.062,32	600.000	2.635.200	100.000	100.000	100.000
32		- Auszahlungen für die Gewährung von Ausleihungen (für Investitionen und Investitionsfördermaßnahmen Dritter)	0,00	0	0	0	0	0

Finanzplan 2020

Gemeinde: 01 Osterröföld

Ein- und Auszahlungsarten			Ergebnis des Vorjahres	Ansatz des Vorjahres	Ansatz des Haushaltsjahres	Planung Haushaltsjahr + 1	Planung Haushaltsjahr + 2	Planung Haushaltsjahr + 3
			2018	2019	2020	2021	2022	2023
			in EUR	in EUR	in EUR	in EUR	in EUR	in EUR
1	2	3	4	5	6	7	8	9
	33	- Sonstige Investitionsauszahlungen (Keine Konten im amtlichen Kontenplan)	0,00	0	0	0	0	0
	33a	- Konten ohne Zuordnung im amtlichen Muster - Auszahlungen Investitionstätigkeiten	0,00	0	0	0	0	0
	34	= Auszahlungen aus Investitionstätigkeit (Zeilen 27 bis 33a)	85.005,63	1.213.400	3.047.000	182.300	182.300	182.300
	35	= Saldo aus Investitionstätigkeit (Zeilen 26 ./. 34)	37.417,49	-1.083.700	-3.006.900	-161.300	-161.300	-161.300
	36	= Finanzmittelüberschuss/-fehlbetrag (Zeilen 17 und 35)	6.416.251,31	-3.289.300	-4.628.200	-197.000	-30.600	228.200
	37	+ Aufnahme von Krediten für Investitionen und Investitionsförderungsmaßnahmen	0,00	0	2.500.000	0	0	0
	38	+ Einzahlungen aus Rückflüssen von Darlehen aus der Anlage liquider Mittel	0,00	0	0	0	0	0
	39	- Tilgung von Krediten für Investitionen und Investitionsfördermaßnahmen	0,00	0	0	125.000	125.000	125.000
	40	- Auszahlungen aus der Gewährung von Darlehen zur Anlage liquider Mittel	0,00	0	0	0	0	0
	41	= Saldo aus Finanzierungstätigkeit	0,00	0	2.500.000	-125.000	-125.000	-125.000
	42	= Änderung des Bestandes an eigenen Finanzmitteln (Zeilen 36 und 41)	6.416.251,31	-3.289.300	-2.128.200	-322.000	-155.600	103.200
	43	+ Anfangsbestand an bereinigten Geldbeständen	4.173.048,69	10.589.300	7.300.000	5.171.800	4.849.800	4.694.200
	44	= Bereinigte Geldbestände (Zeilen 42 und 43)	10.589.300,00	7.300.000	5.171.800	4.849.800	4.694.200	4.797.400

*** Ende der Liste "Finanzplan" ***

Teilergebnispläne /

Teilfinanzpläne

Gemeinde Osterröföfeld
Haushaltsplanung 2020 mit Finanzplanung 2021 bis 2023 (Teilergebnis- und Teilfinanzplan)

Legende:

in der Spalte FBKZ: ES, ZS = Ausgabe, EH, ZH = Einnahme

ES = Ergebnissoll, ZS = Zahlungssoll = inhaltlich gleich, aus buchungstechnischen Gründen zwei Zeilen, EH = Ergebnishaben, ZH = Zahlungshaben = inhaltlich gleich, aus buchungstechnischen Gründen zwei Zeilen

Produkt	Konto	FBKZ	Bezeichnung	Rechn.erg. 2018	Ansatz 2019	Planjahr Ansatz 2020	Planung 2021	Planung 2022	Planung 2023	Erläuterungen
Gemeindeorgane										
investiv (Finanzhaushalt)										
11100	0791010	ZH	Sammelposten	0,00	0,00	0,00	0,00	0,00	0,00	
11100	0791010	ZS	Sammelposten	0,00	200,00	200,00	200,00	200,00	200,00	
11100	0891010	ZH	Sammelposten 2010	0,00	0,00	0,00	0,00	0,00	0,00	
11100	0891010	ZS	Sammelposten 2010	0,00	300,00	300,00	300,00	300,00	300,00	
Ergebnishaushalt										
11100	4488000	EH	Sonstige Verwaltungs- und Betriebseinnahmen	10,16	100,00	100,00	100,00	100,00	100,00	
11100	4488000	ZH	Sonstige Verwaltungs- und Betriebseinnahmen	0,00	100,00	100,00	100,00	100,00	100,00	
11100	5262000	ES	Aus- und Fortbildung	0,00	200,00	200,00	200,00	200,00	200,00	
11100	5262000	ZS	Aus- und Fortbildung	0,00	200,00	200,00	200,00	200,00	200,00	
11100	5291000	ES	Repräsentation und Kosten für Ehrungen	5.574,81	5.700,00	5.700,00	5.700,00	5.700,00	5.700,00	
11100	5291000	ZS	Repräsentation und Kosten für Ehrungen	5.387,31	5.700,00	5.700,00	5.700,00	5.700,00	5.700,00	
11100	5291100	ES	Pflege partnerschaftlicher Beziehungen	0,00	300,00	300,00	300,00	300,00	300,00	
11100	5291100	ZS	Pflege partnerschaftlicher Beziehungen	0,00	300,00	300,00	300,00	300,00	300,00	
11100	5291200	ES	Aufwendungen Jahresempfang	3.722,87	3.600,00	3.900,00	4.000,00	4.100,00	4.200,00	
11100	5291200	ZS	Aufwendungen Jahresempfang	3.722,87	3.600,00	3.900,00	4.000,00	4.100,00	4.200,00	
11100	5318000	ES	Aufwendungen des Sozialbeirates	0,00	2.000,00	2.000,00	2.000,00	2.000,00	2.000,00	
11100	5318000	ZS	Aufwendungen des Sozialbeirates	0,00	2.000,00	2.000,00	2.000,00	2.000,00	2.000,00	
11100	5421000	ES	Aufwendungen für ehrenamtliche Tätigkeiten	22.895,66	26.000,00	26.300,00	26.500,00	26.800,00	27.000,00	
11100	5421000	ZS	Aufwendungen für ehrenamtliche Tätigkeiten	22.544,56	26.000,00	26.300,00	26.500,00	26.800,00	27.000,00	
11100	5421100	ES	Sitzungsgeld	4.212,00	6.100,00	6.100,00	6.100,00	6.100,00	6.100,00	
11100	5421100	ZS	Sitzungsgeld	4.212,00	6.100,00	6.100,00	6.100,00	6.100,00	6.100,00	
11100	5429000	ES	Verfüungsmittel	60,00	1.000,00	1.000,00	1.000,00	1.000,00	1.000,00	
11100	5429000	ZS	Verfüungsmittel	60,00	1.000,00	1.000,00	1.000,00	1.000,00	1.000,00	
11100	5431100	ES	Bücher und Zeitschriften	258,72	100,00	100,00	100,00	100,00	100,00	
11100	5431100	ZS	Bücher und Zeitschriften	0,00	100,00	100,00	100,00	100,00	100,00	
11100	5431200	ES	Post- und Fernmeldegebühren	362,87	800,00	800,00	800,00	800,00	800,00	
11100	5431200	ZS	Post- und Fernmeldegebühren	362,87	800,00	800,00	800,00	800,00	800,00	
11100	5431400	ES	Dienstreisen	537,00	1.000,00	1.000,00	1.000,00	1.000,00	1.000,00	
11100	5431400	ZS	Dienstreisen	537,00	1.000,00	1.000,00	1.000,00	1.000,00	1.000,00	
11100	5441000	ES	Steuern, Versicherungen und Schadensfälle	0,00	100,00	100,00	100,00	100,00	100,00	
11100	5441000	ZS	Steuern, Versicherungen und Schadensfälle	0,00	100,00	100,00	100,00	100,00	100,00	
Finanzhaushalt										
11100	6488000	ZH	Sonstige Verwaltungs- und Betriebseinnahmen (Einzahlungen)	0,00	100,00	100,00	100,00	100,00	100,00	
11100	6832000	ZH	Einz. aus d. Erwerb v. bewegl. Sachen d. Anlageverm. oberhalb d. Wertgrenze von 150,- Euro und unterhalb d. Wertgrenze von 1.000,- Euro	0,00	0,00	0,00	0,00	0,00	0,00	
11100	7262000	ZS	Aus- und Fortbildung (Auszahlungen)	0,00	200,00	200,00	200,00	200,00	200,00	
11100	7291000	ZS	Repräsentation und Kosten für Ehrungen (Auszahlungen)	5.387,31	5.700,00	5.700,00	5.700,00	5.700,00	5.700,00	

Produkt	Konto	FBKZ	Bezeichnung	Rechn.erg. 2018	Ansatz 2019	Planjahr Ansatz 2020	Planung 2021	Planung 2022	Planung 2023	Erläuterungen
11100	7291100	ZS	Pflege partnerschaftlicher Beziehungen (Auszahlungen)	0,00	300,00	300,00	300,00	300,00	300,00	
11100	7291200	ZS	Aufwendungen Jahresempfang (Auszahlungen)	3.722,87	3.600,00	3.900,00	4.000,00	4.100,00	4.200,00	
11100	7318000	ZS	Aufwendungen des Sozialbeirates (Auszahlungen)	0,00	2.000,00	2.000,00	2.000,00	2.000,00	2.000,00	
11100	7421000	ZS	Aufwendungen für ehrenamtliche Tätigkeiten (Auszahlungen)	22.544,56	26.000,00	26.300,00	26.500,00	26.800,00	27.000,00	
11100	7421100	ZS	Sitzungsgeld (Auszahlungen)	4.212,00	6.100,00	6.100,00	6.100,00	6.100,00	6.100,00	
11100	7429000	ZS	Verfüungsmittel (Auszahlungen)	60,00	1.000,00	1.000,00	1.000,00	1.000,00	1.000,00	
11100	7431100	ZS	Bücher und Zeitschriften (Auszahlungen)	0,00	100,00	100,00	100,00	100,00	100,00	
11100	7431200	ZS	Post- und Fernmeldegebühren (Auszahlungen)	362,87	800,00	800,00	800,00	800,00	800,00	
11100	7431400	ZS	Dienstreisen (Auszahlungen)	537,00	1.000,00	1.000,00	1.000,00	1.000,00	1.000,00	
11100	7441000	ZS	Steuern, Versicherungen und Schadensfälle (Auszahlungen)	0,00	100,00	100,00	100,00	100,00	100,00	
11100	7832000	ZS	Ausz. aus d. Erwerb v. bewegl. Sachen d. Anlageverm. oberhalb d. Wertgrenze von 150,- Euro und unterhalb d. Wertgrenze von 1.000,- Euro	0,00	500,00	500,00	500,00	500,00	500,00	
Zentrale Dienste										
investiv (Finanzhaushalt)										
11101	0791010	ZH	Sammelposten	0,00	0,00	0,00	0,00	0,00	0,00	
11101	0791010	ZS	Sammelposten	0,00	500,00	500,00	500,00	500,00	500,00	
11101	0891010	ZH	Sammelposten	0,00	0,00	0,00	0,00	0,00	0,00	
11101	0891010	ZS	Sammelposten	0,00	200,00	200,00	200,00	200,00	200,00	
Ergebnishaushalt										
11101	4488000	EH	Sonstige Verwaltungs- und Betriebseinnahmen	0,00	100,00	100,00	100,00	100,00	100,00	
11101	4488000	ZH	Sonstige Verwaltungs- und Betriebseinnahmen	0,00	100,00	100,00	100,00	100,00	100,00	
11101	5022200	ES	Umlage VBL - Sanierungsgeld	0,00	100,00	100,00	100,00	100,00	100,00	
11101	5022200	ZS	Umlage VBL - Sanierungsgeld	0,00	100,00	100,00	100,00	100,00	100,00	
11101	5271000	ES	Besondere Verwaltungs- und Betriebsaufwendungen	72,39	500,00	500,00	500,00	500,00	500,00	u. a. Unterhaltung bzw. Anschaffung von Gegenständen im Wert von bis zu 150 EUR netto, Verbrauchsmittel u. ä.
11101	5271000	ZS	Besondere Verwaltungs- und Betriebsaufwendungen	72,39	500,00	500,00	500,00	500,00	500,00	u. a. Unterhaltung bzw. Anschaffung von Gegenständen im Wert von bis zu 150 EUR netto, Verbrauchsmittel u. ä.
11101	5271100	ES	Softwarepflege	1.389,69	1.600,00	1.600,00	1.600,00	1.600,00	1.600,00	u. a. lfd. Kosten für die Homepage
11101	5271100	ZS	Softwarepflege	1.389,69	1.600,00	1.600,00	1.600,00	1.600,00	1.600,00	u. a. lfd. Kosten für die Homepage
11101	5411000	ES	Förderung der Betriebsgemeinschaft	0,00	400,00	400,00	400,00	400,00	400,00	
11101	5411000	ZS	Förderung der Betriebsgemeinschaft	0,00	400,00	400,00	400,00	400,00	400,00	
11101	5429000	ES	Mitgliedsbeiträge	3.982,00	4.100,00	4.100,00	4.100,00	4.100,00	4.100,00	u. a. Kommunaler Arbeitgeberverband, Schl.-Holst. Gemeindetag, Arbeitsgemeinschaft Osteland, RD-Marketing, Forstbetriebsgemeinschaft Nortorf und Umgebung
11101	5429000	ZS	Mitgliedsbeiträge	3.982,00	4.100,00	4.100,00	4.100,00	4.100,00	4.100,00	u. a. Kommunaler Arbeitgeberverband, Schl.-Holst. Gemeindetag, Arbeitsgemeinschaft Osteland, RD-Marketing, Forstbetriebsgemeinschaft Nortorf und Umgebung
11101	5431300	ES	Öffentliche Bekanntmachungen	1.562,95	3.200,00	2.500,00	2.500,00	2.500,00	2.500,00	
11101	5431300	ZS	Öffentliche Bekanntmachungen	1.289,13	3.200,00	2.500,00	2.500,00	2.500,00	2.500,00	
11101	5431500	ES	Gerichts- und ähnliche Kosten	0,00	19.000,00	6.000,00	6.000,00	6.000,00	6.000,00	
11101	5431500	ZS	Gerichts- und ähnliche Kosten	0,00	19.000,00	6.000,00	6.000,00	6.000,00	6.000,00	

Produkt	Konto	FBKZ	Bezeichnung	Rechn.erg. 2018	Ansatz 2019	Planjahr Ansatz 2020	Planung 2021	Planung 2022	Planung 2023	Erläuterungen
11101	5431900	ES	Sonstige Geschäftsausgaben	20,35	1.000,00	1.000,00	1.000,00	1.000,00	1.000,00	
11101	5431900	ZS	Sonstige Geschäftsausgaben	20,35	1.000,00	1.000,00	1.000,00	1.000,00	1.000,00	
11101	5441000	ES	Steuern, Versicherungen und Schadensfälle	4.780,23	4.900,00	5.000,00	5.000,00	5.100,00	5.100,00	Versicherungsbeiträge u. a. an Unfallkasse Nord, Kommunaler Schadenausgleich, Haftpflichtversicherung
11101	5441000	ZS	Steuern, Versicherungen und Schadensfälle	4.780,23	4.900,00	5.000,00	5.000,00	5.100,00	5.100,00	Versicherungsbeiträge u. a. an Unfallkasse Nord, Kommunaler Schadenausgleich, Haftpflichtversicherung
Finanzhaushalt										
11101	6488000	ZH	Sonstige Verwaltungs- und Betriebseinnahmen (Einzahlungen)	0,00	100,00	100,00	100,00	100,00	100,00	
11101	6832000	ZH	Sammelposten (Einzahlungen)	0,00	0,00	0,00	0,00	0,00	0,00	
11101	7022200	ZS	Umlage VBL -Sanierungsgeld- (Auszahlungen)	0,00	100,00	100,00	100,00	100,00	100,00	
11101	7271000	ZS	Besondere Verwaltungs- und Betriebsauszahlungen	72,39	500,00	500,00	500,00	500,00	500,00	u. a. Unterhaltung bzw. Anschaffung von Gegenständen im Wert von bis zu 150 EUR netto, Verbrauchsmittel u. ä.
11101	7271100	ZS	Softwarepflege (Auszahlungen)	1.389,69	1.600,00	1.600,00	1.600,00	1.600,00	1.600,00	u. a. lfd. Kosten für die Homepage
11101	7411000	ZS	Förderung der Betriebsgemeinschaft (Auszahlungen)	0,00	400,00	400,00	400,00	400,00	400,00	
11101	7429000	ZS	Mitgliedsbeiträge (Auszahlungen)	3.982,00	4.100,00	4.100,00	4.100,00	4.100,00	4.100,00	u. a. Kommunaler Arbeitgeberverband, Schl.-Holst. Gemeindetag, Arbeitsgemeinschaft Osteland, RD-Marketing, Forstbetriebsgemeinschaft Nortorf und Umgebung
11101	7431300	ZS	Öffentliche Bekanntmachungen (Auszahlungen)	1.289,13	3.200,00	2.500,00	2.500,00	2.500,00	2.500,00	
11101	7431500	ZS	Gerichts- und ähnliche Kosten (Auszahlungen)	0,00	19.000,00	6.000,00	6.000,00	6.000,00	6.000,00	
11101	7431900	ZS	Sonstige Geschäftsausgaben (Auszahlungen)	20,35	1.000,00	1.000,00	1.000,00	1.000,00	1.000,00	
11101	7441000	ZS	Steuern, Versicherungen und Schadensfälle (Auszahlungen)	4.780,23	4.900,00	5.000,00	5.000,00	5.100,00	5.100,00	Versicherungsbeiträge u. a. an Unfallkasse Nord, Kommunaler Schadenausgleich, Haftpflichtversicherung
11101	7832000	ZS	Sammelposten (Auszahlungen)	0,00	700,00	700,00	700,00	700,00	700,00	
Verwaltungsgebäude										
investiv (Finanzhaushalt)										
11102	0700000	ZH	Maschinen und technische Anlagen, Fahrzeuge	0,00	0,00	0,00	0,00	0,00	0,00	techn. Anlagen zw. 150-1.000 EUR netto
11102	0700000	ZS	Maschinen und technische Anlagen, Fahrzeuge	0,00	300,00	1.000,00	1.000,00	1.000,00	1.000,00	techn. Anlagen zw. 150-1.000 EUR netto
11102	0791010	ZH	Sammelposten	0,00	0,00	0,00	0,00	0,00	0,00	techn. Anlagen zw. 150-1.000 EUR netto
11102	0791010	ZS	Sammelposten	0,00	300,00	300,00	300,00	300,00	300,00	techn. Anlagen zw. 150-1.000 EUR netto
11102	0800000	ZH	Betriebs- und Geschäftsausstattung	0,00	0,00	0,00	0,00	0,00	0,00	
11102	0800000	ZS	Betriebs- und Geschäftsausstattung	4.136,75	1.000,00	1.000,00	1.000,00	1.000,00	1.000,00	
11102	0891010	ZH	Sammelposten	0,00	0,00	0,00	0,00	0,00	0,00	Erwerb von Gegenständen des Anlagevermögens im Wert von mehr als 150 EUR bis max. 1.000 EUR netto
11102	0891010	ZS	Sammelposten	552,56	300,00	500,00	500,00	500,00	500,00	Erwerb von Gegenständen des Anlagevermögens im Wert von mehr als 150 EUR bis max. 1.000 EUR netto
Ergebnishaushalt										
11102	4411000	EH	Miete von der Amtsverwaltung	32.825,64	32.800,00	32.800,00	32.800,00	32.800,00	32.800,00	
11102	4411000	ZH	Miete von der Amtsverwaltung	32.825,64	32.800,00	32.800,00	32.800,00	32.800,00	32.800,00	
11102	4411010	EH	Erstattung von Heiz- und Nebenkosten	17.664,10	26.800,00	17.400,00	17.400,00	17.400,00	17.400,00	
11102	4411010	ZH	Erstattung von Heiz- und Nebenkosten	26.065,31	26.800,00	17.400,00	17.400,00	17.400,00	17.400,00	

Produkt	Konto	FBKZ	Bezeichnung	Rechn.erg. 2018	Ansatz 2019	Planjahr Ansatz 2020	Planung 2021	Planung 2022	Planung 2023	Erläuterungen
11102	4411100	EH	Miete für die Hausmeisterwohnung	3.900,00	3.900,00	3.900,00	3.900,00	3.900,00	3.900,00	
11102	4411100	ZH	Miete für die Hausmeisterwohnung	3.900,00	3.900,00	3.900,00	3.900,00	3.900,00	3.900,00	
11102	4488000	EH	Sonstige Verwaltungs- und Betriebseinnahmen	0,00	100,00	100,00	100,00	100,00	100,00	
11102	4488000	ZH	Sonstige Verwaltungs- und Betriebseinnahmen	332,96	100,00	100,00	100,00	100,00	100,00	
11102	5041000	ES	Beihilfen und Unterstützungsleistungen und dgl. für Beschäftigte	0,00	0,00	0,00	0,00	0,00	0,00	
11102	5041000	ZS	Beihilfen und Unterstützungsleistungen und dgl. für Beschäftigte	0,00	0,00	0,00	0,00	0,00	0,00	
11102	5211000	ES	Unterhaltung der Grundstücke und baulichen Anlagen	6.943,60	22.000,00	8.000,00	8.000,00	8.000,00	8.000,00	
11102	5211000	ZS	Unterhaltung der Grundstücke und baulichen Anlagen	6.943,60	22.000,00	8.000,00	8.000,00	8.000,00	8.000,00	
11102	5241000	ES	Bewirtschaftung der Grundstücke, baulichen Anlagen u.s.w.	17.771,96	23.000,00	24.000,00	24.500,00	25.000,00	25.500,00	
11102	5241000	ZS	Bewirtschaftung der Grundstücke, baulichen Anlagen u.s.w.	17.771,96	23.000,00	24.000,00	24.500,00	25.000,00	25.500,00	
11102	5271000	ES	Besondere Verwaltungs- und Betriebsaufwendungen	927,05	1.200,00	1.200,00	1.200,00	1.200,00	1.200,00	u. a. Unterhaltung bzw. Anschaffung von Gegenständen im Wert von bis zu 150 EUR netto, Verbrauchsmittel u. ä.
11102	5271000	ZS	Besondere Verwaltungs- und Betriebsaufwendungen	718,05	1.200,00	1.200,00	1.200,00	1.200,00	1.200,00	u. a. Unterhaltung bzw. Anschaffung von Gegenständen im Wert von bis zu 150 EUR netto, Verbrauchsmittel u. ä.
11102	5711000	ES	Abschreibungen auf imm. Vermögengegenstände und Sachanlagen	0,00	5.000,00	5.000,00	5.000,00	5.000,00	5.000,00	
11102	5811000	ES	Erstattungen Bauhofleistungen	0,00	3.500,00	3.500,00	3.500,00	3.500,00	3.500,00	
Finanzhaushalt										
11102	6411000	ZH	Miete von der Amtsverwaltung (Einzahlungen)	32.825,64	32.800,00	32.800,00	32.800,00	32.800,00	32.800,00	
11102	6411010	ZH	Erstattung von Heiz- und Nebenkosten (Einzahlungen)	26.065,31	26.800,00	17.400,00	17.400,00	17.400,00	17.400,00	
11102	6411100	ZH	Miete für die Hausmeisterwohnung (Einzahlungen)	3.900,00	3.900,00	3.900,00	3.900,00	3.900,00	3.900,00	
11102	6488000	ZH	Sonstige Verwaltungs- und Betriebseinnahmen (Einzahlungen)	332,96	100,00	100,00	100,00	100,00	100,00	
11102	6831000	ZH	Einzahlungen aus der Veräußerung bewegl. Sachen d. Anlagevermögens oberhalb d. Wertgrenze von 1.000,- Euro	0,00	0,00	0,00	0,00	0,00	0,00	techn. Anlagen zw. 150-1.000 EUR netto
11102	6832000	ZH	Sammelposten	0,00	0,00	0,00	0,00	0,00	0,00	techn. Anlagen zw. 150-1.000 EUR netto Erwerb von Gegenständen des Anlagevermögens im Wert von mehr als 150 EUR bis max. 1.000 EUR netto
11102	7041000	ZS	Beihilfen, Unterstützungsleistungen und dgl. für Beschäftigte	0,00	0,00	0,00	0,00	0,00	0,00	
11102	7211000	ZS	Auszahlungen für die Unterhaltung der Grundstücke und baulichen Anlagen	6.943,60	22.000,00	8.000,00	8.000,00	8.000,00	8.000,00	
11102	7211002	ZS	Auszahlung Sanierung Amtsgebäude	0,00	0,00	0,00	0,00	0,00	0,00	
11102	7241000	ZS	Auszahlungen für die Bewirtschaftung der Grundstücke, baulichen Anlagen u.s.w.	17.771,96	23.000,00	24.000,00	24.500,00	25.000,00	25.500,00	
11102	7271000	ZS	Besondere Verwaltungs- und Betriebsauszahlungen	718,05	1.200,00	1.200,00	1.200,00	1.200,00	1.200,00	u. a. Unterhaltung bzw. Anschaffung von Gegenständen im Wert von bis zu 150 EUR netto, Verbrauchsmittel u. ä.
11102	7831000	ZS	Ausz. aus d. Erwerb v. bewegl. Sachen d. Anlageverm. oberhalb d. Wertgrenze i. H. v. 1.000,- Euro	4.136,75	1.300,00	2.000,00	2.000,00	2.000,00	2.000,00	techn. Anlagen zw. 150-1.000 EUR netto
11102	7832000	ZS	Sammelposten	552,56	600,00	800,00	800,00	800,00	800,00	techn. Anlagen zw. 150-1.000 EUR netto Erwerb von Gegenständen des Anlagevermögens im Wert von mehr als 150 EUR bis max. 1.000 EUR netto
Allgemeines Grundvermögen										

Produkt	Konto	FBKZ	Bezeichnung	Rechn.erg. 2018	Ansatz 2019	Planjahr Ansatz 2020	Planung 2021	Planung 2022	Planung 2023	Erläuterungen
investiv (Finanzhaushalt)										
11103	0290000	ZH	Sonstige unbebaute Grundstücke	96.252,13	0,00	0,00	0,00	0,00	0,00	allgemein 10.000,00 EUR für Grundstückskäufe, Ankauf einer Fläche für die gemeindliche Entwicklung, 2020 Berücksichtigung einer möglichen weiteren Zahlung (neben allgemeinen Mitteln)
11103	0290000	ZS	Sonstige unbebaute Grundstücke	2.904,86	265.000,00	260.000,00	10.000,00	10.000,00	10.000,00	allgemein 10.000,00 EUR für Grundstückskäufe, Ankauf einer Fläche für die gemeindliche Entwicklung, 2020 Berücksichtigung einer möglichen weiteren Zahlung (neben allgemeinen Mitteln)
11103	0342000	ZH	Gebäude, Aufbauten und Betriebsvorrichtungen bei sonstigen Dienst-, Geschäfts- und Betriebsgebäuden	0,00	0,00	0,00	0,00	0,00	0,00	
11103	0342000	ZS	Gebäude, Aufbauten und Betriebsvorrichtungen bei sonstigen Dienst-, Geschäfts- und Betriebsgebäuden	0,00	0,00	0,00	0,00	0,00	0,00	
11103	0900007	ZH	Anlage im Bau, Endausbau Aspel-Nord	0,00	0,00	0,00	0,00	0,00	0,00	
11103	0900007	ZS	Anlage im Bau, Endausbau Aspel-Nord	0,00	0,00	0,00	0,00	0,00	0,00	
Ergebnishaushalt										
11103	4411000	EH	Mieten und Pachten	18.622,38	26.200,00	28.000,00	28.000,00	28.000,00	28.000,00	u. a. Erbbaupacht für die Liegenschaft Am Kamp 36, Pachteinnahmen landw. Flächen, gemeindliche Liegenschaften
11103	4411000	ZH	Mieten und Pachten	18.886,38	26.200,00	28.000,00	28.000,00	28.000,00	28.000,00	u. a. Erbbaupacht für die Liegenschaft Am Kamp 36, Pachteinnahmen landw. Flächen, gemeindliche Liegenschaften
11103	4488000	EH	Sonstige Verwaltungs- und Betriebseinnahmen	196,65	100,00	100,00	100,00	100,00	100,00	
11103	4488000	ZH	Sonstige Verwaltungs- und Betriebseinnahmen	196,65	100,00	100,00	100,00	100,00	100,00	
11103	4541000	EH	Erträge aus der Veräußerung von Grundstücken und Gebäuden	3.600,00	0,00	0,00	0,00	0,00	0,00	
11103	4541000	ZH	Erträge aus der Veräußerung von Grundstücken und Gebäuden	3.600,00	0,00	0,00	0,00	0,00	0,00	
11103	5211000	ES	Unterhaltung der Grundstücke und baulichen Anlagen	0,00	1.000,00	1.000,00	1.000,00	1.000,00	1.000,00	
11103	5211000	ZS	Unterhaltung der Grundstücke und baulichen Anlagen	0,00	1.000,00	1.000,00	1.000,00	1.000,00	1.000,00	
11103	5231000	ES	Mieten und Pachten	44,32	100,00	100,00	100,00	100,00	100,00	Weiterleitung Pacht Wildes Moor s. "landw. Flächen"
11103	5231000	ZS	Mieten und Pachten	44,32	100,00	100,00	100,00	100,00	100,00	Weiterleitung Pacht Wildes Moor s. "landw. Flächen"
11103	5241000	ES	Bewirtschaftung der Grundstücke, baulichen Anlagen u.s.w.	529,93	1.200,00	1.400,00	1.400,00	1.400,00	1.400,00	
11103	5241000	ZS	Bewirtschaftung der Grundstücke, baulichen Anlagen u.s.w.	529,93	1.200,00	1.400,00	1.400,00	1.400,00	1.400,00	
11103	5431500	ES	Sachverständigen-, Gerichts- und ähnliche Kosten	1.943,80	300,00	300,00	300,00	300,00	300,00	
11103	5431500	ZS	Sachverständigen-, Gerichts- und ähnliche Kosten	1.301,20	300,00	300,00	300,00	300,00	300,00	
11103	5431900	ES	Sonstige Geschäftsausgaben	0,00	100,00	100,00	100,00	100,00	100,00	
11103	5431900	ZS	Sonstige Geschäftsausgaben	0,00	100,00	100,00	100,00	100,00	100,00	
11103	5711000	ES	Abschreibungen auf imm. Vermögensegegenstände und Sachanlagen	0,00	500,00	500,00	500,00	500,00	500,00	
11103	5731630	ES	Abschreibungen auf Forderungen aus Erträge aus Kostenerstattungen, Kostenumlagen	0,00	0,00	0,00	0,00	0,00	0,00	
Finanzhaushalt										
11103	6411000	ZH	Mieten und Pachten	18.886,38	26.200,00	28.000,00	28.000,00	28.000,00	28.000,00	u. a. Erbbaupacht für die Liegenschaft Am Kamp 36, Pachteinnahmen landw. Flächen, gemeindliche Liegenschaften
11103	6488000	ZH	Sonstige Verwaltungs- und Betriebseinnahmen (Einzahlungen)	196,65	100,00	100,00	100,00	100,00	100,00	

Produkt	Konto	FBKZ	Bezeichnung	Rechn.erg. 2018	Ansatz 2019	Planjahr Ansatz 2020	Planung 2021	Planung 2022	Planung 2023	Erläuterungen
11103	6821000	ZH	Einzahlungen aus der Veräußerung von Grundstücken und Gebäuden	99.852,13	0,00	0,00	0,00	0,00	0,00	allgemein 10.000,00 EUR für Grundstückskäufe, Ankauf einer Fläche für die gemeindliche Entwicklung, 2020 Berücksichtigung einer möglichen weiteren Zahlung (neben allgemeinen Mitteln)
11103	6851000	ZH	Einzahlungen aus der Abwicklung von Baumaßnahmen	0,00	0,00	0,00	0,00	0,00	0,00	
11103	6851007	ZH	Anlage im Bau, Endausbau Aspel-Nord (Einzahlungen)	0,00	0,00	0,00	0,00	0,00	0,00	
11103	7211000	ZS	Auszahlungen für Unterhaltung der Grundstücke und baulichen Anlagen	0,00	1.000,00	1.000,00	1.000,00	1.000,00	1.000,00	
11103	7231000	ZS	Auszahlungen für Mieten und Pachten	44,32	100,00	100,00	100,00	100,00	100,00	Weiterleitung Pacht Wildes Moor s. "landw. Flächen"
11103	7241000	ZS	Auszahlungen für Bewirtschaftung der Grundstücke, baulichen Anlagen u.s.w.	529,93	1.200,00	1.400,00	1.400,00	1.400,00	1.400,00	
11103	7431500	ZS	Sachverständigen-, Gerichts- und ähnliche Kosten (Auszahlungen)	1.301,20	300,00	300,00	300,00	300,00	300,00	
11103	7431900	ZS	Sonstige Geschäftsausgaben (Auszahlungen)	0,00	100,00	100,00	100,00	100,00	100,00	
11103	7821000	ZS	Auszahlungen für den Erwerb von Grundstücken und Gebäuden	2.904,86	265.000,00	260.000,00	10.000,00	10.000,00	10.000,00	allgemein 10.000,00 EUR für Grundstückskäufe, Ankauf einer Fläche für die gemeindliche Entwicklung, 2020 Berücksichtigung einer möglichen weiteren Zahlung (neben allgemeinen Mitteln)
11103	7851000	ZS	Auszahlungen aus Hochbaumaßnahmen	0,00	0,00	0,00	0,00	0,00	0,00	
11103	7852007	ZS	Anlage im Bau, Endausbau Aspel-Nord (Auszahlungen)	0,00	0,00	0,00	0,00	0,00	0,00	
Liegenschaft "Alter Bahnhof"										
investiv (Finanzhaushalt)										
11104	0700000	ZH	Maschinen und technische Anlagen, Fahrzeuge	0,00	0,00	0,00	0,00	0,00	0,00	
11104	0700000	ZS	Maschinen und technische Anlagen, Fahrzeuge	0,00	1.000,00	1.000,00	1.000,00	1.000,00	1.000,00	
11104	0791010	ZH	Sammelposten	0,00	0,00	0,00	0,00	0,00	0,00	
11104	0791010	ZS	Sammelposten	0,00	500,00	500,00	500,00	500,00	500,00	
11104	0800000	ZH	Betriebs- und Geschäftsausstattung	0,00	0,00	0,00	0,00	0,00	0,00	
11104	0800000	ZS	Betriebs- und Geschäftsausstattung	0,00	1.000,00	1.000,00	1.000,00	1.000,00	1.000,00	
11104	0891010	ZH	Sammelposten	0,00	0,00	0,00	0,00	0,00	0,00	
11104	0891010	ZS	Sammelposten	0,00	500,00	500,00	500,00	500,00	500,00	
Ergebnishaushalt										
11104	4321000	EH	Benutzungsgebühren und ähnliche Entgelte	6.727,12	6.200,00	7.000,00	7.000,00	7.000,00	7.000,00	
11104	4321000	ZH	Benutzungsgebühren und ähnliche Entgelte	6.817,12	6.200,00	7.000,00	7.000,00	7.000,00	7.000,00	
11104	4411000	EH	Mieten und Pachten	14.779,80	14.700,00	14.700,00	14.700,00	14.700,00	14.700,00	
11104	4411000	ZH	Mieten und Pachten	14.779,80	14.700,00	14.700,00	14.700,00	14.700,00	14.700,00	
11104	4411010	EH	Erstattung von Heiz- und Nebenkosten	3.716,33	3.300,00	3.300,00	3.300,00	3.300,00	3.300,00	
11104	4411010	ZH	Erstattung von Heiz- und Nebenkosten	5.957,68	3.300,00	3.300,00	3.300,00	3.300,00	3.300,00	
11104	4488000	EH	Sonstige Verwaltungs- und Betriebseinnahmen	176,95	100,00	100,00	100,00	100,00	100,00	
11104	4488000	ZH	Sonstige Verwaltungs- und Betriebseinnahmen	176,95	100,00	100,00	100,00	100,00	100,00	
11104	5012000	ES	Dienstbezüge Arbeitnehmer/-innen	16.238,47	19.500,00	17.600,00	18.000,00	18.400,00	18.800,00	
11104	5012000	ZS	Dienstbezüge Arbeitnehmer/-innen	16.238,47	19.500,00	17.600,00	18.000,00	18.400,00	18.800,00	
11104	5012200	ES	Leistungsentgelt TVÖD	380,70	800,00	900,00	1.000,00	1.100,00	1.100,00	
11104	5012200	ZS	Leistungsentgelt TVÖD	380,70	800,00	900,00	1.000,00	1.100,00	1.100,00	
11104	5022000	ES	Beiträge zu Versorgungskassen Arbeitnehmer/-innen	846,21	1.200,00	1.000,00	1.200,00	1.400,00	1.600,00	
11104	5022000	ZS	Beiträge zu Versorgungskassen Arbeitnehmer/-innen	846,21	1.200,00	1.000,00	1.200,00	1.400,00	1.600,00	

Produkt	Konto	FBKZ	Bezeichnung	Rechn.erg. 2018	Ansatz 2019	Planjahr Ansatz 2020	Planung 2021	Planung 2022	Planung 2023	Erläuterungen
11104	5032000	ES	Beiträge zur gesetzlichen Sozialversicherung für Arbeitnehmer/-innen	3.323,08	4.200,00	3.800,00	4.000,00	4.200,00	4.400,00	
11104	5032000	ZS	Beiträge zur gesetzlichen Sozialversicherung für Arbeitnehmer/-innen	3.323,08	4.200,00	3.800,00	4.000,00	4.200,00	4.400,00	
11104	5041000	ES	Beihilfen und Unterstützungsleistungen und dgl. für Beschäftigte	37,97	100,00	100,00	100,00	100,00	100,00	
11104	5041000	ZS	Beihilfen und Unterstützungsleistungen und dgl. für Beschäftigte	37,97	100,00	100,00	100,00	100,00	100,00	
11104	5211000	ES	Unterhaltung der Grundstücke und baulichen Anlagen	72.499,71	53.000,00	50.000,00	10.000,00	10.000,00	10.000,00	allg. Unterhaltung, Maßnahmen aus 2019
11104	5211000	ZS	Unterhaltung der Grundstücke und baulichen Anlagen	59.730,48	53.000,00	50.000,00	10.000,00	10.000,00	10.000,00	allg. Unterhaltung, Maßnahmen aus 2019
11104	5231100	ES	Erstattung von Heiz- und Nebenkosten	0,00	400,00	400,00	400,00	400,00	400,00	
11104	5231100	ZS	Erstattung von Heiz- und Nebenkosten	0,00	400,00	400,00	400,00	400,00	400,00	
11104	5241000	ES	Bewirtschaftung der Grundstücke, baulichen Anlagen u.s.w.	16.246,70	13.500,00	15.000,00	15.500,00	16.000,00	16.500,00	
11104	5241000	ZS	Bewirtschaftung der Grundstücke, baulichen Anlagen u.s.w.	14.245,61	13.500,00	15.000,00	15.500,00	16.000,00	16.500,00	
11104	5271000	ES	Besondere Verwaltungs- und Betriebsaufwendungen	898,71	1.000,00	2.000,00	2.000,00	2.000,00	2.000,00	u. a. Unterhaltung bzw. Anschaffung von Gegenständen im Wert von bis zu 150 EUR netto, Verbrauchsmittel u. ä.
11104	5271000	ZS	Besondere Verwaltungs- und Betriebsaufwendungen	898,71	1.000,00	2.000,00	2.000,00	2.000,00	2.000,00	u. a. Unterhaltung bzw. Anschaffung von Gegenständen im Wert von bis zu 150 EUR netto, Verbrauchsmittel u. ä.
11104	5271001	ES	Ersatzbeschaffung Stühle und Tische	0,00	1.000,00	1.000,00	1.000,00	1.000,00	1.000,00	
11104	5271001	ZS	Ersatzbeschaffung Stühle und Tische	0,00	1.000,00	1.000,00	1.000,00	1.000,00	1.000,00	
11104	5271200	ES	Verbrauchsmittel	1.548,32	1.300,00	1.300,00	1.300,00	1.300,00	1.300,00	
11104	5271200	ZS	Verbrauchsmittel	1.548,32	1.300,00	1.300,00	1.300,00	1.300,00	1.300,00	
11104	5291000	ES	Aufwendungen für besondere Dienstleistungen	0,00	600,00	600,00	600,00	600,00	600,00	
11104	5291000	ZS	Aufwendungen für besondere Dienstleistungen	0,00	600,00	600,00	600,00	600,00	600,00	
11104	5431200	ES	Post- und Fernmeldegebühren	203,02	500,00	500,00	500,00	500,00	500,00	
11104	5431200	ZS	Post- und Fernmeldegebühren	203,02	500,00	500,00	500,00	500,00	500,00	
11104	5441000	ES	Steuern, Versicherungen, Schadensfälle	178,50	300,00	300,00	300,00	300,00	300,00	
11104	5441000	ZS	Steuern, Versicherungen, Schadensfälle	178,50	300,00	300,00	300,00	300,00	300,00	
11104	5711000	ES	Abschreibungen auf imm. Vermögegenstände und Sachanlagen	0,00	7.000,00	7.000,00	7.000,00	7.000,00	7.000,00	
11104	5731640	ES	Abschreibungen auf Forderungen aus Mieten und Pachten	0,00	0,00	0,00	0,00	0,00	0,00	
11104	5811000	ES	Aufwendungen aus internen Leistungsbeziehungen	0,00	7.500,00	7.500,00	7.500,00	7.500,00	7.500,00	
Finanzhaushalt										
11104	6321000	ZH	Benutzungsgebühren und ähnliche Entgelte	6.817,12	6.200,00	7.000,00	7.000,00	7.000,00	7.000,00	
11104	6411000	ZH	Mieten und Pachten	14.779,80	14.700,00	14.700,00	14.700,00	14.700,00	14.700,00	
11104	6411010	ZH	Erstattung von Heiz- und Nebenkosten (Einzahlungen)	5.957,68	3.300,00	3.300,00	3.300,00	3.300,00	3.300,00	
11104	6488000	ZH	Sonstige Verwaltungs- und Betriebseinnahmen (Einzahlungen)	176,95	100,00	100,00	100,00	100,00	100,00	
11104	6831000	ZH	Einzahlungen aus der Veräußerung bewegl. Sachen d. Anlagevermögens oberhalb d. Wertgrenze von 1.000,- Euro	0,00	0,00	0,00	0,00	0,00	0,00	
11104	6832000	ZH	Sammelposten (Einzahlungen)	0,00	0,00	0,00	0,00	0,00	0,00	
11104	7012000	ZS	Dienstbezüge Arbeitnehmer/-innen	16.238,47	19.500,00	17.600,00	18.000,00	18.400,00	18.800,00	
11104	7012200	ZS	Leistungsentgelt TVÖD	380,70	800,00	900,00	1.000,00	1.100,00	1.100,00	
11104	7022000	ZS	Beiträge zu Versorgungskassen Arbeitnehmer/-innen	846,21	1.200,00	1.000,00	1.200,00	1.400,00	1.600,00	
11104	7032000	ZS	Beiträge zur gesetzlichen Sozialversicherung Arbeitnehmer/-innen	3.323,08	4.200,00	3.800,00	4.000,00	4.200,00	4.400,00	

Produkt	Konto	FBKZ	Bezeichnung	Rechn.erg. 2018	Ansatz 2019	Planjahr Ansatz 2020	Planung 2021	Planung 2022	Planung 2023	Erläuterungen
11104	7041000	ZS	Beihilfen, Unterstützungsleistungen und dgl. für Beschäftigte	37,97	100,00	100,00	100,00	100,00	100,00	
11104	7211000	ZS	Auszahlungen für Unterhaltung der Grundstücke und baulichen Anlagen	59.730,48	53.000,00	50.000,00	10.000,00	10.000,00	10.000,00	allg. Unterhaltung, Maßnahmen aus 2019
11104	7231100	ZS	Erstattung von Heiz- und Nebenkosten	0,00	400,00	400,00	400,00	400,00	400,00	
11104	7241000	ZS	Auszahlungen für Bewirtschaftung der Grundstücke, baulichen Anlagen u.s.w.	14.245,61	13.500,00	15.000,00	15.500,00	16.000,00	16.500,00	
11104	7271000	ZS	Besondere Verwaltungs- und Betriebsauszahlungen	898,71	1.000,00	2.000,00	2.000,00	2.000,00	2.000,00	u. a. Unterhaltung bzw. Anschaffung von Gegenständen im Wert von bis zu 150 EUR netto, Verbrauchsmittel u. ä.
11104	7271001	ZS	Ersatzbeschaffung Stühle und Tische (Auszahlungen)	0,00	1.000,00	1.000,00	1.000,00	1.000,00	1.000,00	
11104	7271200	ZS	Verbrauchsmittel	1.548,32	1.300,00	1.300,00	1.300,00	1.300,00	1.300,00	
11104	7291000	ZS	Auszahlungen für sonstige Dienstleistungen	0,00	600,00	600,00	600,00	600,00	600,00	
11104	7431200	ZS	Post- und Fernmeldegebühren	203,02	500,00	500,00	500,00	500,00	500,00	
11104	7441000	ZS	Steuern, Versicherungen, Schadensfälle	178,50	300,00	300,00	300,00	300,00	300,00	
11104	7831000	ZS	Ausz. aus d. Erwerb v. bewegl. Sachen d. Anlageverm. oberhalb d. Wertgrenze i. H. v. 1.000,- Euro	0,00	2.000,00	2.000,00	2.000,00	2.000,00	2.000,00	
11104	7832000	ZS	Sammelposten (Auszahlungen)	0,00	1.000,00	1.000,00	1.000,00	1.000,00	1.000,00	
Statistik und Wahlen										
Ergebnishaushalt										
12100	4481000	EH	Erstattung Wahlkosten	0,00	2.000,00	0,00	2.000,00	0,00	0,00	
12100	4481000	ZH	Erstattung Wahlkosten	1.196,65	2.000,00	0,00	2.000,00	0,00	0,00	
12100	5421000	ES	Aufwendungen für ehrenamtliche Tätigkeiten	1.948,00	1.600,00	0,00	1.600,00	0,00	0,00	
12100	5421000	ZS	Aufwendungen für ehrenamtliche Tätigkeiten	1.948,00	1.600,00	0,00	1.600,00	0,00	0,00	
12100	5431000	ES	Geschäftsaufwendungen	2.849,24	3.000,00	0,00	3.000,00	0,00	0,00	
12100	5431000	ZS	Geschäftsaufwendungen	2.849,24	3.000,00	0,00	3.000,00	0,00	0,00	
Finanzhaushalt										
12100	6481000	ZH	Erstattungen Wahlkosten (Einzahlungen)	1.196,65	2.000,00	0,00	2.000,00	0,00	0,00	
12100	7421000	ZS	Auszahlungen für ehrenamtliche Tätigkeiten	1.948,00	1.600,00	0,00	1.600,00	0,00	0,00	
12100	7431000	ZS	Geschäftsauszahlungen	2.849,24	3.000,00	0,00	3.000,00	0,00	0,00	
Feuerwehr										
investiv (Finanzhaushalt)										
12600	0700000	ZH	Maschinen und technische Anlagen, Fahrzeuge	0,00	0,00	0,00	0,00	0,00	0,00	neben allg. Mitteln, Ersatzbeschaffung von Atemschutzgeräten (Austausch), hydraulischer Rettungssatz
12600	0700000	ZS	Maschinen und technische Anlagen, Fahrzeuge	25.324,72	5.000,00	21.000,00	20.000,00	20.000,00	20.000,00	neben allg. Mitteln, Ersatzbeschaffung von Atemschutzgeräten (Austausch), hydraulischer Rettungssatz
12600	0791010	ZH	Sammelposten	0,00	0,00	0,00	0,00	0,00	0,00	neben allg. Mitteln Ersatz von Einsatzschutzkleidung
12600	0791010	ZS	Sammelposten	4.245,53	7.000,00	12.000,00	5.000,00	5.000,00	5.000,00	neben allg. Mitteln Ersatz von Einsatzschutzkleidung
12600	0800000	ZH	Betriebs- und Geschäftsausstattung	0,00	0,00	0,00	0,00	0,00	0,00	Wärmebildkamera
12600	0800000	ZS	Betriebs- und Geschäftsausstattung	0,00	1.700,00	1.500,00	1.500,00	1.500,00	1.500,00	Wärmebildkamera
12600	0891010	ZH	Sammelposten	0,00	0,00	0,00	0,00	0,00	0,00	Ausrüstungsgegenstände zw. 150-1.000 EUR netto,
12600	0891010	ZS	Sammelposten	309,39	500,00	500,00	500,00	500,00	500,00	Ausrüstungsgegenstände zw. 150-1.000 EUR netto,
12600	2317000	ZH	Aufzulösende Zuschüsse private Unternehmen	0,00	0,00	0,00	0,00	0,00	0,00	
12600	2317000	ZS	Aufzulösende Zuschüsse private Unternehmen	0,00	0,00	0,00	0,00	0,00	0,00	

Produkt	Konto	FBKZ	Bezeichnung	Rechn.erg. 2018	Ansatz 2019	Planjahr Ansatz 2020	Planung 2021	Planung 2022	Planung 2023	Erläuterungen
12600	2321000	ZH	Zuweisungen (Land)	6.867,98	0,00	4.200,00	3.700,00	3.700,00	3.700,00	
12600	2321000	ZS	Zuweisungen (Land)	0,00	0,00	0,00	0,00	0,00	0,00	
12600	2322000	ZH	Aufzulösende Zuweisungen Gemeinden (GV)	0,00	0,00	0,00	0,00	0,00	0,00	
12600	2322000	ZS	Aufzulösende Zuweisungen Gemeinden (GV)	0,00	0,00	0,00	0,00	0,00	0,00	
Ergebnishaushalt										
12600	4162000	EH	Erträge aus der Auflösung von Sonderposten aus Zuweisungen	0,00	0,00	0,00	0,00	0,00	0,00	
12600	4321000	EH	Gebühren für Brandschutz	3.600,00	3.000,00	3.000,00	3.000,00	3.000,00	3.000,00	
12600	4321000	ZH	Gebühren für Brandschutz	3.520,00	3.000,00	3.000,00	3.000,00	3.000,00	3.000,00	
12600	4488000	EH	Sonstige Verwaltungs- und Betriebseinnahmen	210,00	100,00	100,00	100,00	100,00	100,00	
12600	4488000	ZH	Sonstige Verwaltungs- und Betriebseinnahmen	210,00	100,00	100,00	100,00	100,00	100,00	
12600	5012000	ES	Arbeitnehmerinnen und Arbeitnehmer	0,00	0,00	900,00	1.000,00	1.100,00	1.200,00	
12600	5012000	ZS	Arbeitnehmerinnen und Arbeitnehmer	0,00	0,00	900,00	1.000,00	1.100,00	1.200,00	
12600	5022000	ES	Beiträge zu Versorgungskassen Arbeitnehmer/-innen	0,00	0,00	100,00	200,00	300,00	400,00	
12600	5022000	ZS	Beiträge zu Versorgungskassen Arbeitnehmer/-innen	0,00	0,00	100,00	200,00	300,00	400,00	
12600	5032000	ES	Beiträge zur gesetzlichen Sozialversicherung für Arbeitnehmer/-innen	0,00	0,00	200,00	300,00	400,00	500,00	
12600	5032000	ZS	Beiträge zur gesetzlichen Sozialversicherung für Arbeitnehmer/-innen	0,00	0,00	200,00	300,00	400,00	500,00	
12600	5041000	ES	Aufwendungen betriebsärzt. Dienst, Untersuchungen Atemschutzgeräte	1.700,34	1.300,00	1.300,00	1.300,00	1.300,00	1.300,00	
12600	5041000	ZS	Aufwendungen betriebsärzt. Dienst, Untersuchungen Atemschutzgeräte	1.700,34	1.300,00	1.300,00	1.300,00	1.300,00	1.300,00	
12600	5211000	ES	Unterhaltung der Grundstücke und baulichen Anlagen	5.610,85	11.000,00	10.000,00	8.000,00	8.000,00	8.000,00	
12600	5211000	ZS	Unterhaltung der Grundstücke und baulichen Anlagen	5.610,85	11.000,00	10.000,00	8.000,00	8.000,00	8.000,00	
12600	5241000	ES	Bewirtschaftung der Grundstücke, baulichen Anlagen u.s.w.	4.004,05	5.500,00	5.500,00	5.500,00	5.500,00	5.500,00	
12600	5241000	ZS	Bewirtschaftung der Grundstücke, baulichen Anlagen u.s.w.	7.654,14	5.500,00	5.500,00	5.500,00	5.500,00	5.500,00	
12600	5251000	ES	Fahrzeughaltung	5.133,57	9.000,00	11.000,00	10.000,00	10.000,00	10.000,00	neben allg. Mitteln auch Inspektion ELW
12600	5251000	ZS	Fahrzeughaltung	5.133,57	9.000,00	11.000,00	10.000,00	10.000,00	10.000,00	neben allg. Mitteln auch Inspektion ELW
12600	5261000	ES	Dienst- und Schutzkleidung	6.197,70	6.000,00	6.000,00	6.000,00	6.000,00	6.000,00	2018: TÜV Atemschutz 2.500 € 2018: Kleinmaterial Atemschutz 200,00 €
12600	5261000	ZS	Dienst- und Schutzkleidung	6.197,70	6.000,00	6.000,00	6.000,00	6.000,00	6.000,00	2018: TÜV Atemschutz 2.500 € 2018: Kleinmaterial Atemschutz 200,00 €
12600	5262000	ES	Aus- und Fortbildung, Umschulung	242,50	6.000,00	400,00	400,00	400,00	400,00	zusätzlich Kosten Führerscheinausbildung, Wahl eines Wehrführers (damit verbunden Lehrgänge)
12600	5262000	ZS	Aus- und Fortbildung, Umschulung	242,50	6.000,00	400,00	400,00	400,00	400,00	zusätzlich Kosten Führerscheinausbildung, Wahl eines Wehrführers (damit verbunden Lehrgänge)
12600	5262100	ES	Zuschüsse für den Erwerb von Fahrerlaubnissen	0,00	600,00	600,00	600,00	600,00	600,00	
12600	5262100	ZS	Zuschüsse für den Erwerb von Fahrerlaubnissen	0,00	600,00	600,00	600,00	600,00	600,00	
12600	5271000	ES	Besondere Verwaltungs- und Betriebsaufwendungen	4.320,79	10.000,00	8.500,00	6.000,00	6.000,00	6.000,00	neben allg. Mitteln auch Grundüberholung Pressluftatmer und Lungenautomat
12600	5271000	ZS	Besondere Verwaltungs- und Betriebsaufwendungen	4.320,79	10.000,00	8.500,00	6.000,00	6.000,00	6.000,00	neben allg. Mitteln auch Grundüberholung Pressluftatmer und Lungenautomat
12600	5271900	ES	Verpflegungskosten bei Brandbekämpfung	534,57	0,00	600,00	600,00	0,00	0,00	
12600	5271900	ZS	Verpflegungskosten bei Brandbekämpfung	534,57	0,00	600,00	600,00	0,00	0,00	
12600	5312000	ES	Umlage für die Amtsjugendfeuerwehr	0,00	0,00	0,00	0,00	0,00	0,00	
12600	5312000	ZS	Umlage für die Amtsjugendfeuerwehr	0,00	0,00	0,00	0,00	0,00	0,00	
12600	5318000	ES	Zuschuss an die Kameradschaftskasse	0,00	400,00	400,00	400,00	400,00	400,00	

Produkt	Konto	FBKZ	Bezeichnung	Rechn.erg. 2018	Ansatz 2019	Planjahr Ansatz 2020	Planung 2021	Planung 2022	Planung 2023	Erläuterungen
12600	5318000	ZS	Zuschuss an die Kameradschaftskasse	0,00	400,00	400,00	400,00	400,00	400,00	
12600	5318100	ES	Zuschuss an aktive Feuerwehrmitglieder zur Nutzung des Freibades	0,00	300,00	300,00	300,00	300,00	300,00	
12600	5318100	ZS	Zuschuss an aktive Feuerwehrmitglieder zur Nutzung des Freibades	0,00	300,00	300,00	300,00	300,00	300,00	
12600	5421000	ES	Aufwendungen für ehrenamtliche Tätigkeiten	8.332,50	6.600,00	9.300,00	9.300,00	9.300,00	9.300,00	
12600	5421000	ZS	Aufwendungen für ehrenamtliche Tätigkeiten	8.332,50	6.600,00	9.300,00	9.300,00	9.300,00	9.300,00	
12600	5421100	ES	Entschädigung für entgangenen Arbeitsverdienst	0,00	2.000,00	2.000,00	2.000,00	2.000,00	2.000,00	
12600	5421100	ZS	Entschädigung für entgangenen Arbeitsverdienst	0,00	2.000,00	2.000,00	2.000,00	2.000,00	2.000,00	
12600	5429000	ES	Beitrag an den Kreisfeuerwehrverband	459,08	800,00	800,00	800,00	800,00	800,00	
12600	5429000	ZS	Beitrag an den Kreisfeuerwehrverband	459,08	800,00	800,00	800,00	800,00	800,00	
12600	5431000	ES	Geschäftsausgaben	83,55	3.500,00	500,00	500,00	500,00	500,00	
12600	5431000	ZS	Geschäftsausgaben	83,55	3.500,00	500,00	500,00	500,00	500,00	
12600	5431200	ES	Funk- und Fernmeldegebühren	531,58	800,00	800,00	800,00	800,00	800,00	
12600	5431200	ZS	Funk- und Fernmeldegebühren	531,58	800,00	800,00	800,00	800,00	800,00	
12600	5441000	ES	Versicherung der Feuerwehrangehörigen	0,00	100,00	100,00	100,00	100,00	100,00	
12600	5441000	ZS	Versicherung der Feuerwehrangehörigen	0,00	100,00	100,00	100,00	100,00	100,00	
12600	5441100	ES	Umlage an die Feuerwehrunfallkasse	10.838,82	11.000,00	11.200,00	11.400,00	11.600,00	11.600,00	
12600	5441100	ZS	Umlage an die Feuerwehrunfallkasse	10.838,82	11.000,00	11.200,00	11.400,00	11.600,00	11.600,00	
12600	5452000	ES	Erstattungen von Aufwendungen von Dritten aus lfd. Verw.Tätigkeit Gemeinden (GV)	0,00	0,00	0,00	0,00	0,00	0,00	
12600	5452000	ZS	Erstattungen von Aufwendungen von Dritten aus lfd. Verw.Tätigkeit Gemeinden (GV)	0,00	0,00	0,00	0,00	0,00	0,00	
12600	5711000	ES	Abschreibungen auf imm. Vermögengegenstände und Sachanlagen	0,00	35.000,00	35.000,00	35.000,00	35.000,00	35.000,00	
12600	5731603	ES	Abschreibungen auf Forderungen aus bebaute Grundstücke und grundstücksgleiche Rechte	0,00	0,00	0,00	0,00	0,00	0,00	
12600	5811000	ES	Erstattung Bauhofleistungen	0,00	900,00	900,00	900,00	900,00	900,00	
Finanzhaushalt										
12600	6321000	ZH	Gebühren für Brandschutz (Einzahlungen)	3.520,00	3.000,00	3.000,00	3.000,00	3.000,00	3.000,00	
12600	6488000	ZH	Sonstige Verwaltungs- und Betriebseinnahmen (Einzahlungen)	210,00	100,00	100,00	100,00	100,00	100,00	
12600	6811000	ZH	Investitionszuwendungen vom Land	6.867,98	0,00	4.200,00	3.700,00	3.700,00	3.700,00	
12600	6812000	ZH	Investitionszuwendungen von Gemeinden (GV)	0,00	0,00	0,00	0,00	0,00	0,00	
12600	6817000	ZH	Investitionszuwendungen von privaten Unternehmen	0,00	0,00	0,00	0,00	0,00	0,00	
12600	6831000	ZH	Einzahlungen aus der Veräußerung bewegl. Sachen d. Anlagevermögens oberhalb d. Wertgrenze von 1.000,- Euro	0,00	0,00	0,00	0,00	0,00	0,00	neben allg. Mitteln, Ersatzbeschaffung von Atemschutzgeräten (Austausch), hydraulischer Rettungssatz Wärmebildkamera
12600	6832000	ZH	Einz. aus d. Erwerb v. bewegl. Sachen d. Anlageverm. oberhalb d. Wertgrenze von 150,- Euro und unterhalb d. Wertgrenze von 1.000,- Euro	0,00	0,00	0,00	0,00	0,00	0,00	neben allg. Mitteln Ersatz von Einsatzschutzkleidung Ausrüstungsgegenstände zw. 150-1.000 EUR netto,
12600	6851000	ZH	Einzahlungen aus der Abwicklung von Baumaßnahmen	0,00	0,00	0,00	0,00	0,00	0,00	
12600	7012000	ZS	Dienstbezüge Arbeitnehmer/-innen	0,00	0,00	900,00	1.000,00	1.100,00	1.200,00	
12600	7022000	ZS	Beiträge zu Versorgungskassen Arbeitnehmer/-innen	0,00	0,00	100,00	200,00	300,00	400,00	
12600	7032000	ZS	Beiträge zur gesetzlichen Sozialversicherung Arbeitnehmer/-innen	0,00	0,00	200,00	300,00	400,00	500,00	
12600	7041000	ZS	Aufwendungen betriebsärztl. Dienst, Untersuchung Atemschutzgeräte (Auszahlungen)	1.700,34	1.300,00	1.300,00	1.300,00	1.300,00	1.300,00	

Produkt	Konto	FBKZ	Bezeichnung	Rechn.erg. 2018	Ansatz 2019	Planjahr Ansatz 2020	Planung 2021	Planung 2022	Planung 2023	Erläuterungen
12600	7211000	ZS	Auszahlungen für die Unterhaltung der Grundstücke und baulichen Anlagen	5.610,85	11.000,00	10.000,00	8.000,00	8.000,00	8.000,00	
12600	7241000	ZS	Auszahlungen für die Bewirtschaftung der Grundstücke, baulichen Anlagen u.s.w.	7.654,14	5.500,00	5.500,00	5.500,00	5.500,00	5.500,00	
12600	7251000	ZS	Fahrzeughaltung (Auszahlungen)	5.133,57	9.000,00	11.000,00	10.000,00	10.000,00	10.000,00	neben allg. Mitteln auch Inspektion ELW
12600	7261000	ZS	Dienst- und Schutzkleidung (Auszahlungen)	6.197,70	6.000,00	6.000,00	6.000,00	6.000,00	6.000,00	
12600	7262000	ZS	Aus- und Fortbildung, Umschulung (Auszahlungen)	242,50	6.000,00	400,00	400,00	400,00	400,00	
12600	7262100	ZS	Zuschüsse für den Erwerb von Fahrerlaubnissen (Auszahlungen)	0,00	600,00	600,00	600,00	600,00	600,00	
12600	7271000	ZS	Besondere Verwaltungs- und Betriebsauszahlungen	4.320,79	10.000,00	8.500,00	6.000,00	6.000,00	6.000,00	neben allg. Mitteln auch Grundüberholung Pressluftatmer und Lungenautomat
12600	7271900	ZS	Verpflegungskosten bei Brandbekämpfung	534,57	0,00	600,00	600,00	0,00	0,00	
12600	7312000	ZS	Auszahlungen von Zuweisungen an Gemeinden (GV)	0,00	0,00	0,00	0,00	0,00	0,00	
12600	7318000	ZS	Zuschuss an die Kameradschaftskasse (Auszahlungen)	0,00	400,00	400,00	400,00	400,00	400,00	
12600	7318100	ZS	Zuschuss an aktive Feuerwehrmitglieder zur Nutzung des Freibades (Auszahlungen)	0,00	300,00	300,00	300,00	300,00	300,00	
12600	7421000	ZS	Auszahlungen für ehrenamtliche Tätigkeiten	8.332,50	6.600,00	9.300,00	9.300,00	9.300,00	9.300,00	
12600	7421100	ZS	Entschädigung für entgangenen Arbeitsverdienst (Auszahlungen)	0,00	2.000,00	2.000,00	2.000,00	2.000,00	2.000,00	
12600	7429000	ZS	Beitrag an den Kreisfeuerwehrverband (Auszahlungen)	459,08	800,00	800,00	800,00	800,00	800,00	
12600	7431000	ZS	Geschäftsauszahlungen	83,55	3.500,00	500,00	500,00	500,00	500,00	
12600	7431200	ZS	Funk- und Fernmeldegebühren (Auszahlungen)	531,58	800,00	800,00	800,00	800,00	800,00	
12600	7441000	ZS	Versicherung der Feuerwehrangehörigen	0,00	100,00	100,00	100,00	100,00	100,00	
12600	7441100	ZS	Umlage an die Feuerwehrunfallkasse (Auszahlungen)	10.838,82	11.000,00	11.200,00	11.400,00	11.600,00	11.600,00	
12600	7452000	ZS	Erstattungen für die Auszahlungen von Dritten aus lfd. Verwaltungstätigkeit an Gemeinden und Gemeindeverbände (Auszahlungen)	0,00	0,00	0,00	0,00	0,00	0,00	
12600	7811000	ZS	Zuweisungen und Zuschüsse f. Inv./ Investmaßnahmen, Land	0,00	0,00	0,00	0,00	0,00	0,00	
12600	7812000	ZS	Zuweisungen und Zuschüsse f. Inv./ Investmaßnahmen, Gemeinden (GV)	0,00	0,00	0,00	0,00	0,00	0,00	
12600	7817000	ZS	Zuweisungen und Zuschüsse f. Inv./ Investmaßnahmen, an private Unternehmen	0,00	0,00	0,00	0,00	0,00	0,00	
12600	7831000	ZS	Ausz. aus d. Erwerb v. bewegl. Sachen d. Anlageverm. oberhalb d. Wertgrenze i. H. v. 1.000,- Euro	25.324,72	6.700,00	22.500,00	21.500,00	21.500,00	21.500,00	neben allg. Mitteln, Ersatzbeschaffung von Atemschutzgeräten (Austausch), hydraulischer Rettungssatz Wärmebildkamera
12600	7832000	ZS	Ausz. aus d. Erwerb v. bewegl. Sachen d. Anlageverm. oberhalb d. Wertgrenze von 150,- Euro und unterhalb d. Wertgrenze von 1.000,- Euro	4.554,92	7.500,00	12.500,00	5.500,00	5.500,00	5.500,00	neben allg. Mitteln Ersatz von Einsatzschutzkleidung Ausrüstungsgegenstände zw. 150-1.000 EUR netto,
12600	7851000	ZS	Auszahlungen aus Hochbaumaßnahmen	0,00	0,00	0,00	0,00	0,00	0,00	
Jugendfeuerwehr										
investiv (Finanzhaushalt)										
12601	0700000	ZH	Maschinen und technische Anlagen, Fahrzeuge	0,00	0,00	0,00	0,00	0,00	0,00	Finanzplanung, Ersatzbeschaffung eines Fahrzeuges, Förderung möglich
12601	0700000	ZS	Maschinen und technische Anlagen, Fahrzeuge	0,00	500,00	40.000,00	500,00	500,00	500,00	Finanzplanung, Ersatzbeschaffung eines Fahrzeuges, Förderung möglich
12601	0791010	ZH	Sammelposten	0,00	0,00	0,00	0,00	0,00	0,00	
12601	0791010	ZS	Sammelposten	0,00	200,00	200,00	200,00	200,00	200,00	

Produkt	Konto	FBKZ	Bezeichnung	Rechn.erg. 2018	Ansatz 2019	Planjahr Ansatz 2020	Planung 2021	Planung 2022	Planung 2023	Erläuterungen
12601	0891010	ZH	Sammelposten	0,00	0,00	0,00	0,00	0,00	0,00	
12601	0891010	ZS	Sammelposten	0,00	200,00	200,00	200,00	200,00	200,00	
12601	2328000	ZH	Aufzulösende Zuweisungen übrige Bereiche	0,00	0,00	8.000,00	0,00	0,00	0,00	
12601	2328000	ZS	Aufzulösende Zuweisungen übrige Bereiche	0,00	0,00	0,00	0,00	0,00	0,00	
Ergebnishaushalt										
12601	4488000	EH	Sonstige Verwaltungs- und Betriebseinnahmen	200,00	100,00	100,00	100,00	100,00	100,00	
12601	4488000	ZH	Sonstige Verwaltungs- und Betriebseinnahmen	200,00	100,00	100,00	100,00	100,00	100,00	
12601	5251000	ES	Fahrzeughaltung	3.442,41	5.000,00	5.000,00	5.000,00	5.000,00	5.000,00	
12601	5251000	ZS	Fahrzeughaltung	3.481,38	5.000,00	5.000,00	5.000,00	5.000,00	5.000,00	
12601	5261000	ES	Dienst- und Schutzkleidung	285,60	1.000,00	1.000,00	1.000,00	1.000,00	1.000,00	
12601	5261000	ZS	Dienst- und Schutzkleidung	285,60	1.000,00	1.000,00	1.000,00	1.000,00	1.000,00	
12601	5271000	ES	Besondere Verwaltungs- und Betriebsaufwendungen	0,00	300,00	300,00	300,00	300,00	300,00	
12601	5271000	ZS	Besondere Verwaltungs- und Betriebsaufwendungen	0,00	300,00	300,00	300,00	300,00	300,00	
12601	5318000	ES	Zuweisungen und Zuschüsse für lfd. Zwecke übrige Bereiche	0,00	0,00	0,00	0,00	0,00	0,00	
12601	5318000	ZS	Zuweisungen und Zuschüsse für lfd. Zwecke übrige Bereiche	0,00	0,00	0,00	0,00	0,00	0,00	
12601	5318100	ES	Weiterleitung an Spenden	200,00	0,00	0,00	0,00	0,00	0,00	
12601	5318100	ZS	Weiterleitung an Spenden	200,00	0,00	0,00	0,00	0,00	0,00	
12601	5431000	ES	Geschäftsaufwendungen	33,50	200,00	200,00	200,00	200,00	200,00	
12601	5431000	ZS	Geschäftsaufwendungen	33,50	200,00	200,00	200,00	200,00	200,00	
12601	5711000	ES	Abschreibungen auf imm. Vermögengegenstände und Sachanlagen	0,00	2.500,00	2.500,00	2.500,00	2.500,00	2.500,00	
Finanzhaushalt										
12601	6488000	ZH	Sonstige Verwaltungs- und Betriebseinnahmen (Einzahlungen)	200,00	100,00	100,00	100,00	100,00	100,00	
12601	6811000	ZH	Investitionszuwendungen vom Land	0,00	0,00	0,00	0,00	0,00	0,00	
12601	6818000	ZH	Investitionszuwendungen von übrigen Bereichen	0,00	0,00	8.000,00	0,00	0,00	0,00	
12601	6831000	ZH	Einzahlungen aus der Veräußerung bewegl. Sachen d. Anlagevermögens oberhalb d. Wertgrenze von 1.000,- Euro	0,00	0,00	0,00	0,00	0,00	0,00	Finanzplanung, Ersatzbeschaffung eines Fahrzeuges, Förderung möglich
12601	6832000	ZH	Einz. aus d. Erwerb v. bewegl. Sachen d. Anlageverm. oberhalb d. Wertgrenze von 150,- Euro und unterhalb d. Wertgrenze von 1.000,- Euro	0,00	0,00	0,00	0,00	0,00	0,00	
12601	7251000	ZS	Fahrzeughaltung (Auszahlungen)	3.481,38	5.000,00	5.000,00	5.000,00	5.000,00	5.000,00	
12601	7261000	ZS	Dienst- und Schutzkleidung (Auszahlungen)	285,60	1.000,00	1.000,00	1.000,00	1.000,00	1.000,00	
12601	7271000	ZS	Besondere Verwaltungs- und Betriebsauszahlungen	0,00	300,00	300,00	300,00	300,00	300,00	
12601	7318000	ZS	Auszahlungen von Zuschüssen an übrige Bereiche	0,00	0,00	0,00	0,00	0,00	0,00	
12601	7318100	ZS	Zuschüsse (Auszahlungen)	200,00	0,00	0,00	0,00	0,00	0,00	
12601	7431000	ZS	Geschäftsauszahlungen	33,50	200,00	200,00	200,00	200,00	200,00	
12601	7811000	ZS	Zuweisungen und Zuschüsse f. Inv./ Investmaßnahmen, Land	0,00	0,00	0,00	0,00	0,00	0,00	
12601	7818000	ZS	Zuweisungen und Zuschüsse f. Inv./ Investmaßnahmen, an übrige Bereiche	0,00	0,00	0,00	0,00	0,00	0,00	
12601	7831000	ZS	Ausz. aus d. Erwerb v. bewegl. Sachen d. Anlageverm. oberhalb d. Wertgrenze i. H. v. 1.000,- Euro	0,00	500,00	40.000,00	500,00	500,00	500,00	Finanzplanung, Ersatzbeschaffung eines Fahrzeuges, Förderung möglich
12601	7832000	ZS	Ausz. aus d. Erwerb v. bewegl. Sachen d. Anlageverm. oberhalb d. Wertgrenze von 150,- Euro und unterhalb d. Wertgrenze von 1.000,- Euro	0,00	400,00	400,00	400,00	400,00	400,00	
Schulverband im Amt Eiderkanal, Schulkostenbeiträge										

Produkt	Konto	FBKZ	Bezeichnung	Rechn.erg. 2018	Ansatz 2019	Planjahr Ansatz 2020	Planung 2021	Planung 2022	Planung 2023	Erläuterungen
Ergebnishaushalt										
24300	5313000	ES	Schulverbandsumlage	663.513,06	631.500,00	556.800,00	556.800,00	556.800,00	556.800,00	
24300	5313000	ZS	Schulverbandsumlage	663.513,06	631.500,00	556.800,00	556.800,00	556.800,00	556.800,00	
24300	5452000	ES	Schulkostenbeiträge	482.161,68	565.000,00	540.000,00	540.000,00	540.000,00	540.000,00	Gesetzliche Zahlungspflicht der Gemeinde gegenüber anderen Schulträgern
24300	5452000	ZS	Schulkostenbeiträge	483.875,58	565.000,00	540.000,00	540.000,00	540.000,00	540.000,00	Gesetzliche Zahlungspflicht der Gemeinde gegenüber anderen Schulträgern
Finanzhaushalt										
24300	7313000	ZS	Schulverbandsumlage (Auszahlungen)	663.513,06	631.500,00	556.800,00	556.800,00	556.800,00	556.800,00	
24300	7452000	ZS	Erstattungen für die Auszahlungen von Dritten aus lfd. Verwaltungstätigkeit an Gemeinden und Gemeindeverbände (Auszahlungen)	483.875,58	565.000,00	540.000,00	540.000,00	540.000,00	540.000,00	Gesetzliche Zahlungspflicht der Gemeinde gegenüber anderen Schulträgern
Heimat- und Kulturpflege										
Ergebnishaushalt										
28100	4321000	EH	Verkaufserlöse	2.069,50	1.500,00	1.500,00	1.500,00	1.500,00	1.500,00	Erlös Niederdeutsche Bühne, NOK-Romantika und andere Veranstaltungen
28100	4321000	ZH	Verkaufserlöse	2.069,50	1.500,00	1.500,00	1.500,00	1.500,00	1.500,00	Erlös Niederdeutsche Bühne, NOK-Romantika und andere Veranstaltungen
28100	4321100	EH	Erlöse Dorffest	0,00	100,00	0,00	100,00	0,00	0,00	
28100	4321100	ZH	Erlöse Dorffest	0,00	100,00	0,00	100,00	0,00	0,00	
28100	4421000	EH	Erträge aus Verkauf	66,00	100,00	100,00	100,00	100,00	100,00	u. a. Flaggen
28100	4421000	ZH	Erträge aus Verkauf	66,00	100,00	100,00	100,00	100,00	100,00	u. a. Flaggen
28100	5271000	ES	Besondere Verwaltungs- und Betriebsaufwendungen	1.413,13	1.400,00	1.400,00	1.400,00	1.400,00	1.400,00	
28100	5271000	ZS	Besondere Verwaltungs- und Betriebsaufwendungen	1.413,13	1.400,00	1.400,00	1.400,00	1.400,00	1.400,00	
28100	5291000	ES	Verbrauchsmittel anl. kultureller Veranstaltungen	913,26	500,00	500,00	500,00	500,00	500,00	Verköstigung bei Aufführungen zukünftig bei Kto. 5318200, Veranstaltungen, Verbrauchsmittel z. B. bei NOK-Romantika, Deckung durch Verkaufserlöse
28100	5291000	ZS	Verbrauchsmittel anl. kultureller Veranstaltungen	648,26	500,00	500,00	500,00	500,00	500,00	Verköstigung bei Aufführungen zukünftig bei Kto. 5318200, Veranstaltungen, Verbrauchsmittel z. B. bei NOK-Romantika, Deckung durch Verkaufserlöse
28100	5318000	ES	Zuschüsse an Verbände und Vereine - Musikpflege	1.250,00	4.000,00	4.000,00	4.000,00	4.000,00	4.000,00	
28100	5318000	ZS	Zuschüsse an Verbände und Vereine - Musikpflege	1.250,00	4.000,00	4.000,00	4.000,00	4.000,00	4.000,00	
28100	5318100	ES	Zuschuss zum Osterröfelfelder Dorffest	0,00	14.000,00	0,00	14.000,00	0,00	0,00	
28100	5318100	ZS	Zuschuss zum Osterröfelfelder Dorffest	0,00	14.000,00	0,00	14.000,00	0,00	0,00	
28100	5318200	ES	Zuschuss für öffentliche Veranstaltungen	3.384,27	4.000,00	4.000,00	4.000,00	4.000,00	4.000,00	div. Aufführung, z. B. NBR, Deckung durch Verkaufserlöse (Eintrittsgelder), Mehraufwendungen möglich bei entspr. Mehreinnahmen möglich
28100	5318200	ZS	Zuschuss für öffentliche Veranstaltungen	3.384,27	4.000,00	4.000,00	4.000,00	4.000,00	4.000,00	div. Aufführung, z. B. NBR, Deckung durch Verkaufserlöse (Eintrittsgelder), Mehraufwendungen möglich bei entspr. Mehreinnahmen möglich
28100	5431900	ES	Fortführung der Gemeindechronik	200,00	200,00	200,00	200,00	200,00	200,00	
28100	5431900	ZS	Fortführung der Gemeindechronik	200,00	200,00	200,00	200,00	200,00	200,00	
28100	5811000	ES	Erstattung Bauhofleistungen	0,00	3.500,00	3.500,00	3.500,00	3.500,00	3.500,00	
Finanzhaushalt										

Produkt	Konto	FBKZ	Bezeichnung	Rechn.erg. 2018	Ansatz 2019	Planjahr Ansatz 2020	Planung 2021	Planung 2022	Planung 2023	Erläuterungen
28100	6321000	ZH	Verkaufserlöse (Einzahlungen)	2.069,50	1.500,00	1.500,00	1.500,00	1.500,00	1.500,00	Erlös Niederdeutsche Bühne, NOK-Romantika und andere Veranstaltungen
28100	6321100	ZH	Erlöse Dorffest (Einzahlungen)	0,00	100,00	0,00	100,00	0,00	0,00	
28100	6421000	ZH	Einzahlungen aus Verkauf	66,00	100,00	100,00	100,00	100,00	100,00	u. a. Flaggen
28100	7271000	ZS	Besondere Verwaltungs- und Betriebsauszahlungen	1.413,13	1.400,00	1.400,00	1.400,00	1.400,00	1.400,00	
28100	7291000	ZS	Verbrauchsmittel anl. kultureller Veranstaltungen (Auszahlungen)	648,26	500,00	500,00	500,00	500,00	500,00	Verköstigung bei Aufführungen zukünftig bei Kto. 5318200, Veranstaltungen, Verbrauchsmittel z. B. bei NOK-Romantika, Deckung durch Verkaufserlöse
28100	7318000	ZS	Auszahlungen von Zuschüssen an Verbände und Vereine - Musikpflege	1.250,00	4.000,00	4.000,00	4.000,00	4.000,00	4.000,00	
28100	7318100	ZS	Zuschuss zum Osterröfender Dorffest (Auszahlungen)	0,00	14.000,00	0,00	14.000,00	0,00	0,00	
28100	7318200	ZS	Zuschüsse (Auszahlungen)	3.384,27	4.000,00	4.000,00	4.000,00	4.000,00	4.000,00	div. Aufführung, z. B. NBR, Deckung durch Verkaufserlöse (Eintrittsgelder), Mehraufwendungen möglich bei entspr. Mehreinnahmen möglich
28100	7431900	ZS	Fortführung der Gemeindechronik (Auszahlungen)	200,00	200,00	200,00	200,00	200,00	200,00	
Soziale Einrichtung für Senioren										
Ergebnishaushalt										
31510	4321000	EH	Benutzungsgebühren und ähnliche Entgelte	3.678,28	4.400,00	4.400,00	4.400,00	4.400,00	4.400,00	u. a. Einnahmen aus Durchführung des "Senioren-Nachmittages"
31510	4321000	ZH	Benutzungsgebühren und ähnliche Entgelte	3.678,28	4.400,00	4.400,00	4.400,00	4.400,00	4.400,00	u. a. Einnahmen aus Durchführung des "Senioren-Nachmittages"
31510	4488000	EH	Erträge aus Kostenerstattungen, Kostenumlagen übrige Bereiche	0,00	0,00	0,00	0,00	0,00	0,00	
31510	4488000	ZH	Erträge aus Kostenerstattungen, Kostenumlagen übrige Bereiche	0,00	0,00	0,00	0,00	0,00	0,00	
31510	5291000	ES	Aufwendungen für besondere Dienstleistungen	3.185,74	3.000,00	3.000,00	3.000,00	3.000,00	3.000,00	Durchführung von Veranstaltungen, z. B. den "Senioren-Nachmittag"
31510	5291000	ZS	Aufwendungen für besondere Dienstleistungen	3.011,55	3.000,00	3.000,00	3.000,00	3.000,00	3.000,00	Durchführung von Veranstaltungen, z. B. den "Senioren-Nachmittag"
31510	5318100	ES	Zuschüsse für Seniorenarbeit	3.490,89	4.500,00	4.500,00	4.500,00	4.500,00	4.500,00	
31510	5318100	ZS	Zuschüsse für Seniorenarbeit	3.490,89	4.500,00	4.500,00	4.500,00	4.500,00	4.500,00	
Finanzhaushalt										
31510	6321000	ZH	Benutzungsgebühren und ähnliche Entgelte	3.678,28	4.400,00	4.400,00	4.400,00	4.400,00	4.400,00	u. a. Einnahmen aus Durchführung des "Senioren-Nachmittages"
31510	6488000	ZH	Sonstige Verwaltungs- und Betriebseinnahmen (Einzahlungen)	0,00	0,00	0,00	0,00	0,00	0,00	
31510	7291000	ZS	Auszahlungen für sonstige Dienstleistungen	3.011,55	3.000,00	3.000,00	3.000,00	3.000,00	3.000,00	Durchführung von Veranstaltungen, z. B. den "Senioren-Nachmittag"
31510	7318100	ZS	Zuschüsse für Seniorenarbeit (Auszahlungen)	3.490,89	4.500,00	4.500,00	4.500,00	4.500,00	4.500,00	
Förderung von Trägern der Wohlfahrtspflege										
investiv (Finanzhaushalt)										
33100	1911000	ZH	RAP aus Dienstleistungen und Warenlieferungen	0,00	0,00	0,00	0,00	0,00	0,00	Zuschuss für die Anschaffung eines Fahrzeuges für die Rendsburger Tafel
33100	1911000	ZS	RAP aus Dienstleistungen und Warenlieferungen	0,00	1.000,00	0,00	0,00	0,00	0,00	Zuschuss für die Anschaffung eines Fahrzeuges für die Rendsburger Tafel
33100	1991001	ZH	Geleistete Zuschüsse	0,00	0,00	0,00	0,00	0,00	0,00	

Produkt	Konto	FBKZ	Bezeichnung	Rechn.erg. 2018	Ansatz 2019	Planjahr Ansatz 2020	Planung 2021	Planung 2022	Planung 2023	Erläuterungen
33100	1991001	ZS	Geleistete Zuschüsse	1.000,00	0,00	0,00	0,00	0,00	0,00	
Ergebnishaushalt										
33100	5318300	ES	Zuschüsse an Vereine und Verbände	1.000,00	1.800,00	1.800,00	1.800,00	1.800,00	1.800,00	u. a. Bezuschussung der Vereine und Verbände z. B. für den Besuch der Partnergemeinde
33100	5318300	ZS	Zuschüsse an Vereine und Verbände	1.000,00	1.800,00	1.800,00	1.800,00	1.800,00	1.800,00	u. a. Bezuschussung der Vereine und Verbände z. B. für den Besuch der Partnergemeinde
Finanzhaushalt										
33100	6817000	ZH	Investitionszuwendungen von privaten Unternehmen	0,00	0,00	0,00	0,00	0,00	0,00	
33100	7318300	ZS	Zuschüsse an Vereine und Verbände (Auszahlungen)	1.000,00	1.800,00	1.800,00	1.800,00	1.800,00	1.800,00	u. a. Bezuschussung der Vereine und Verbände z. B. für den Besuch der Partnergemeinde
33100	7817000	ZS	Zuweisungen und Zuschüsse f. Inv./ Investmaßnahmen, an private Unternehmen	1.000,00	0,00	0,00	0,00	0,00	0,00	
Förderung der Jugendarbeit										
Ergebnishaushalt										
36200	4148000	EH	Spenden	555,00	0,00	0,00	0,00	0,00	0,00	
36200	4148000	ZH	Spenden	555,00	0,00	0,00	0,00	0,00	0,00	
36200	4421000	EH	Einnahmen aus dem Verkauf - Ferienpass	106,00	100,00	100,00	100,00	100,00	100,00	
36200	4421000	ZH	Einnahmen aus dem Verkauf - Ferienpass	106,00	100,00	100,00	100,00	100,00	100,00	
36200	5318000	ES	Zuschüsse an Jugendgruppen	8.787,43	11.500,00	11.500,00	11.500,00	11.500,00	11.500,00	
36200	5318000	ZS	Zuschüsse an Jugendgruppen	8.787,43	11.500,00	11.500,00	11.500,00	11.500,00	11.500,00	
36200	5318100	ES	Zuschüsse für die Aktion Ferienpass	6.497,83	5.700,00	5.800,00	5.900,00	5.900,00	5.900,00	
36200	5318100	ZS	Zuschüsse für die Aktion Ferienpass	6.497,83	5.700,00	5.800,00	5.900,00	5.900,00	5.900,00	
36200	5318200	ES	Zuschüsse für das Jugendferienwerk sowie Offene Ganztagschule	2.752,50	3.500,00	3.500,00	3.500,00	3.500,00	3.500,00	
36200	5318200	ZS	Zuschüsse für das Jugendferienwerk sowie Offene Ganztagschule	2.752,50	3.500,00	3.500,00	3.500,00	3.500,00	3.500,00	
36200	5441000	ES	Versicherung Aktion Ferienspaß	182,00	500,00	500,00	500,00	500,00	500,00	
36200	5441000	ZS	Versicherung Aktion Ferienspaß	182,00	500,00	500,00	500,00	500,00	500,00	
Finanzhaushalt										
36200	6148000	ZH	Zuweisungen und Zuschüsse für laufende Zwecke von übrigen Bereichen	555,00	0,00	0,00	0,00	0,00	0,00	
36200	6421000	ZH	Einzahlungen aus dem Verkauf - Ferienpass	106,00	100,00	100,00	100,00	100,00	100,00	
36200	7318000	ZS	Auszahlungen von Zuschüssen an Jugendgruppen	8.787,43	11.500,00	11.500,00	11.500,00	11.500,00	11.500,00	
36200	7318100	ZS	Zuschüsse für die Aktion Ferienpass (Auszahlungen)	6.497,83	5.700,00	5.800,00	5.900,00	5.900,00	5.900,00	
36200	7318200	ZS	Zuschüsse für das Jugendferienwerk (Auszahlungen)	2.752,50	3.500,00	3.500,00	3.500,00	3.500,00	3.500,00	
36200	7441000	ZS	Versicherung Aktion Ferienspaß (Auszahlungen)	182,00	500,00	500,00	500,00	500,00	500,00	
Tageseinrichtungen für Kinder										
Ergebnishaushalt										
36500	4482000	EH	Kostenerstattungen	0,00	0,00	0,00	0,00	0,00	0,00	nach dem KiTaG, für auswärtige Kinder
36500	4482000	ZH	Kostenerstattungen	0,00	0,00	0,00	0,00	0,00	0,00	nach dem KiTaG, für auswärtige Kinder
36500	5312000	ES	Zuweisungen an außerörtliche KiTa	63.073,34	54.000,00	54.000,00	54.000,00	54.000,00	54.000,00	nach dem KiTaG sowie vertraglichen Vereinbarungen
36500	5312000	ZS	Zuweisungen an außerörtliche KiTa	51.848,78	54.000,00	54.000,00	54.000,00	54.000,00	54.000,00	nach dem KiTaG sowie vertraglichen Vereinbarungen

Produkt	Konto	FBKZ	Bezeichnung	Rechn.erg. 2018	Ansatz 2019	Planjahr Ansatz 2020	Planung 2021	Planung 2022	Planung 2023	Erläuterungen
36500	5429000	ES	Förderung der Kinderbetreuung durch Tagespflegepersonen	20.789,00	10.000,00	30.000,00	30.000,00	30.000,00	30.000,00	vorsorgliche Berücksichtigung durch Änderung der KiTa-Finanzierung
36500	5429000	ZS	Förderung der Kinderbetreuung durch Tagespflegepersonen	6.125,00	10.000,00	30.000,00	30.000,00	30.000,00	30.000,00	vorsorgliche Berücksichtigung durch Änderung der KiTa-Finanzierung
Finanzhaushalt										
36500	6482000	ZH	Kostenerstattungen (Einzahlungen)	0,00	0,00	0,00	0,00	0,00	0,00	nach dem KiTaG, für auswärtige Kinder
36500	7312000	ZS	Auszahlungen von Zuweisungen an außerörtliche KiTa	51.848,78	54.000,00	54.000,00	54.000,00	54.000,00	54.000,00	nach dem KiTaG sowie vertraglichen Vereinbarungen
36500	7429000	ZS	Förderung der Kinderbetreuung durch Tagespflegepersonen (Auszahlungen)	6.125,00	10.000,00	30.000,00	30.000,00	30.000,00	30.000,00	vorsorgliche Berücksichtigung durch Änderung der KiTa-Finanzierung
Evangelischer Kindergarten Osterröfelfeld										
investiv (Finanzhaushalt)										
36501	0322000	ZH	Gebäude, Aufbauten und Betriebsvorrichtungen bei Kinder-/Jugendeinrichtungen	0,00	0,00	0,00	0,00	0,00	0,00	
36501	0322000	ZS	Gebäude, Aufbauten und Betriebsvorrichtungen bei Kinder-/Jugendeinrichtungen	1.670,76	0,00	0,00	0,00	0,00	0,00	
36501	0791010	ZH	Sammelposten	0,00	0,00	0,00	0,00	0,00	0,00	
36501	0791010	ZS	Sammelposten	0,00	600,00	600,00	600,00	600,00	600,00	
36501	0800000	ZH	Betriebs- und Geschäftsausstattung	0,00	0,00	0,00	0,00	0,00	0,00	
36501	0800000	ZS	Betriebs- und Geschäftsausstattung	0,00	42.000,00	600,00	600,00	600,00	600,00	
36501	0891010	ZH	Sammelposten	0,00	0,00	0,00	0,00	0,00	0,00	
36501	0891010	ZS	Sammelposten	0,00	600,00	600,00	600,00	600,00	600,00	
Ergebnishaushalt										
36501	4411000	EH	Miete für den Kindergarten	25.561,80	25.500,00	25.500,00	25.500,00	25.500,00	25.500,00	
36501	4411000	ZH	Miete für den Kindergarten	25.561,80	25.500,00	25.500,00	25.500,00	25.500,00	25.500,00	
36501	4487000	EH	Erträge aus Kostenerstattungen, Kostenumlagen private Unternehmen	64.002,78	126.400,00	0,00	0,00	0,00	0,00	
36501	4487000	ZH	Erträge aus Kostenerstattungen, Kostenumlagen private Unternehmen	0,00	126.400,00	0,00	0,00	0,00	0,00	
36501	4488000	EH	Sonstige Verwaltungs- und Betriebseinnahmen	3.173,16	4.900,00	100,00	100,00	100,00	100,00	
36501	4488000	ZH	Sonstige Verwaltungs- und Betriebseinnahmen	3.173,16	4.900,00	100,00	100,00	100,00	100,00	
36501	4488100	EH	Erstattung von Personal- und Sachkosten	74.070,52	72.000,00	72.000,00	72.000,00	72.000,00	72.000,00	
36501	4488100	ZH	Erstattung von Personal- und Sachkosten	77.808,64	72.000,00	72.000,00	72.000,00	72.000,00	72.000,00	
36501	4488200	EH	Kostenerstattungen von Gemeinden	7.925,91	4.900,00	100,00	100,00	100,00	100,00	Kostenausgleich nach dem KiTAG, gesetzlicher Anspruch
36501	4488200	ZH	Kostenerstattungen von Gemeinden	1.652,51	4.900,00	100,00	100,00	100,00	100,00	Kostenausgleich nach dem KiTAG, gesetzlicher Anspruch
36501	5012000	ES	Entgelte tariflich Beschäftigte	34.998,40	43.200,00	45.500,00	46.500,00	47.500,00	48.500,00	
36501	5012000	ZS	Entgelte tariflich Beschäftigte	34.998,40	43.200,00	45.500,00	46.500,00	47.500,00	48.500,00	
36501	5012200	ES	Leistungsentgelt TVÖD	997,24	1.400,00	1.500,00	1.600,00	1.600,00	1.600,00	
36501	5012200	ZS	Leistungsentgelt TVÖD	997,24	1.400,00	1.500,00	1.600,00	1.600,00	1.600,00	
36501	5022000	ES	Umlage VBL tariflich Beschäftigte	2.414,80	3.100,00	3.500,00	3.800,00	4.100,00	4.400,00	
36501	5022000	ZS	Umlage VBL tariflich Beschäftigte	2.414,80	3.100,00	3.500,00	3.800,00	4.100,00	4.400,00	
36501	5032000	ES	AG-Anteil Sozialversicherung tariflich Beschäftigte	6.865,22	8.600,00	9.300,00	9.600,00	9.900,00	10.200,00	
36501	5032000	ZS	AG-Anteil Sozialversicherung tariflich Beschäftigte	6.865,22	8.600,00	9.300,00	9.600,00	9.900,00	10.200,00	
36501	5041000	ES	Aufwendungen betriebsärztl. Dienst	179,16	300,00	300,00	300,00	300,00	300,00	

Produkt	Konto	FBKZ	Bezeichnung	Rechn.erg. 2018	Ansatz 2019	Planjahr Ansatz 2020	Planung 2021	Planung 2022	Planung 2023	Erläuterungen
36501	5041000	ZS	Aufwendungen betriebsärztl. Dienst	179,16	300,00	300,00	300,00	300,00	300,00	
36501	5211000	ES	Unterhaltung der Grundstücke und baulichen Anlagen	4.547,76	6.000,00	6.000,00	6.000,00	6.000,00	6.000,00	
36501	5211000	ZS	Unterhaltung der Grundstücke und baulichen Anlagen	5.333,76	6.000,00	6.000,00	6.000,00	6.000,00	6.000,00	
36501	5241000	ES	Bewirtschaftung der Grundstücke, baulichen Anlagen u.s.w.	15.551,93	15.000,00	16.700,00	17.000,00	17.300,00	17.500,00	
36501	5241000	ZS	Bewirtschaftung der Grundstücke, baulichen Anlagen u.s.w.	15.390,04	15.000,00	16.700,00	17.000,00	17.300,00	17.500,00	
36501	5271000	ES	Besondere Verwaltungs- und Betriebsaufwendungen	1.501,80	3.800,00	3.900,00	4.000,00	4.000,00	4.000,00	u. a. Unterhaltung bzw. Anschaffung von Gegenständen im Wert von bis zu 150 EUR netto, Verbrauchsmittel u. ä.
36501	5271000	ZS	Besondere Verwaltungs- und Betriebsaufwendungen	1.501,80	3.800,00	3.900,00	4.000,00	4.000,00	4.000,00	u. a. Unterhaltung bzw. Anschaffung von Gegenständen im Wert von bis zu 150 EUR netto, Verbrauchsmittel u. ä.
36501	5318000	ES	Betriebskostenzuschuss	399.000,00	432.000,00	460.000,00	465.000,00	470.000,00	475.000,00	vorsorgliche Berücksichtigung (Änderung der KiTa-Finanzierung)
36501	5318000	ZS	Betriebskostenzuschuss	470.832,88	432.000,00	460.000,00	465.000,00	470.000,00	475.000,00	vorsorgliche Berücksichtigung (Änderung der KiTa-Finanzierung)
36501	5711000	ES	Abschreibungen auf imm. Vermögengegenstände und Sachanlagen	0,00	5.000,00	5.000,00	5.000,00	5.000,00	5.000,00	nicht finanzrechnungswirksam, Ermittlung erfolgt durch das Amt
36501	5811000	ES	Erstattung Bauhofleistungen	0,00	7.000,00	7.000,00	7.000,00	7.000,00	7.000,00	interne Leistungsverrechnung, entspr. Einnahme im Produkt "Bauhof"
Finanzhaushalt										
36501	6411000	ZH	Miete für den Kindergarten (Einzahlungen)	25.561,80	25.500,00	25.500,00	25.500,00	25.500,00	25.500,00	
36501	6487000	ZH	Einzahlungen aus Kostenerstattungen, Kostenumlagen private Unternehmen	0,00	126.400,00	0,00	0,00	0,00	0,00	
36501	6488000	ZH	Sonstige Verwaltungs- und Betriebseinnahmen (Einzahlungen)	3.173,16	4.900,00	100,00	100,00	100,00	100,00	
36501	6488100	ZH	Erstattung von Personal- und Sachkosten (Einzahlungen)	77.808,64	72.000,00	72.000,00	72.000,00	72.000,00	72.000,00	
36501	6488200	ZH	Kostenerstattungen von Gemeinden (Einzahlungen)	1.652,51	4.900,00	100,00	100,00	100,00	100,00	Kostenausgleich nach dem KiTAG, gesetzlicher Anspruch
36501	6831000	ZH	Einzahlungen aus der Veräußerung bewegl. Sachen d. Anlagevermögens oberhalb d. Wertgrenze von 1.000,- Euro	0,00	0,00	0,00	0,00	0,00	0,00	
36501	6832000	ZH	Sammelposten (Einzahlungen)	0,00	0,00	0,00	0,00	0,00	0,00	
36501	6851000	ZH	Einzahlungen aus der Abwicklung von Baumaßnahmen	0,00	0,00	0,00	0,00	0,00	0,00	
36501	7012000	ZS	Entgelte tariflich Beschäftigte (Auszahlungen)	34.998,40	43.200,00	45.500,00	46.500,00	47.500,00	48.500,00	
36501	7012200	ZS	Leistungsentgelt TVÖD	997,24	1.400,00	1.500,00	1.600,00	1.600,00	1.600,00	
36501	7022000	ZS	Umlage VBL tariflich Beschäftigte (Auszahlungen)	2.414,80	3.100,00	3.500,00	3.800,00	4.100,00	4.400,00	
36501	7032000	ZS	AG-Anteil Sozialversicherung tariflich Beschäftigte (Auszahlungen)	6.865,22	8.600,00	9.300,00	9.600,00	9.900,00	10.200,00	
36501	7041000	ZS	Aufwendungen betriebsärztl. Dienst (Auszahlungen)	179,16	300,00	300,00	300,00	300,00	300,00	
36501	7211000	ZS	Auszahlungen für die Unterhaltung der Grundstücke und baulichen Anlagen	5.333,76	6.000,00	6.000,00	6.000,00	6.000,00	6.000,00	
36501	7241000	ZS	Auszahlungen für die Bewirtschaftung der Grundstücke, baulichen Anlagen u.s.w.	15.390,04	15.000,00	16.700,00	17.000,00	17.300,00	17.500,00	
36501	7271000	ZS	Besondere Verwaltungs- und Betriebsauszahlungen	1.501,80	3.800,00	3.900,00	4.000,00	4.000,00	4.000,00	u. a. Unterhaltung bzw. Anschaffung von Gegenständen im Wert von bis zu 150 EUR netto, Verbrauchsmittel u. ä.
36501	7318000	ZS	Auszahlungen von Betriebskostenzuschüssen	470.832,88	432.000,00	460.000,00	465.000,00	470.000,00	475.000,00	vorsorgliche Berücksichtigung (Änderung der KiTa-Finanzierung)

Produkt	Konto	FBKZ	Bezeichnung	Rechn.erg. 2018	Ansatz 2019	Planjahr Ansatz 2020	Planung 2021	Planung 2022	Planung 2023	Erläuterungen
36501	7831000	ZS	Ausz. aus d. Erwerb v. bewegl. Sachen d. Anlageverm. oberhalb d. Wertgrenze i. H. v. 1.000,- Euro	0,00	42.000,00	600,00	600,00	600,00	600,00	
36501	7832000	ZS	Sammelposten (Auszahlungen)	0,00	1.200,00	1.200,00	1.200,00	1.200,00	1.200,00	
36501	7851000	ZS	Auszahlungen aus Hochbaumaßnahmen	1.670,76	0,00	0,00	0,00	0,00	0,00	
Kindergarten der Arbeiterwohlfahrt										
investiv (Finanzhaushalt)										
36502	1911100	ZH	RAP Zuweisungen und Zuschüsse f. Inv./ Investmaßnahmen, an übrige Bereiche; AWO Schleswig-Holstein Kita Osterrönfeld	0,00	0,00	0,00	0,00	0,00	0,00	AWO-KiTa, 2019: Sanierung Wintergarten und Erweiterung
36502	1911100	ZS	RAP Zuweisungen und Zuschüsse f. Inv./ Investmaßnahmen, an übrige Bereiche; AWO Schleswig-Holstein Kita Osterrönfeld	0,00	240.000,00	0,00	0,00	0,00	0,00	AWO-KiTa, 2019: Sanierung Wintergarten und Erweiterung
Ergebnishaushalt										
36502	4411000	EH	Erbbaupacht Kindergarten Ohldörp	1.533,88	1.500,00	1.500,00	1.500,00	1.500,00	1.500,00	
36502	4411000	ZH	Erbbaupacht Kindergarten Ohldörp	1.533,88	1.500,00	1.500,00	1.500,00	1.500,00	1.500,00	
36502	4487000	EH	Erstattung von Betriebskosten	0,00	87.100,00	0,00	0,00	0,00	0,00	
36502	4487000	ZH	Erstattung von Betriebskosten	85.060,39	87.100,00	0,00	0,00	0,00	0,00	
36502	4488000	EH	Erträge aus Kostenerstattungen, Kostenumlagen übrige Bereiche	2.214,11	1.900,00	0,00	0,00	0,00	0,00	
36502	4488000	ZH	Erträge aus Kostenerstattungen, Kostenumlagen übrige Bereiche	2.214,11	1.900,00	0,00	0,00	0,00	0,00	
36502	4488200	EH	Kostenerstattungen von Gemeinden	12.503,50	9.200,00	0,00	0,00	0,00	0,00	Kostenausgleich nach KiTAG
36502	4488200	ZH	Kostenerstattungen von Gemeinden	2.915,50	9.200,00	0,00	0,00	0,00	0,00	Kostenausgleich nach KiTAG
36502	5318000	ES	Betriebskostenzuschuss	311.100,00	255.900,00	330.000,00	360.000,00	365.000,00	370.000,00	vorsorgliche Berücksichtigung (Änderung der KiTa-Finanzierung)
36502	5318000	ZS	Betriebskostenzuschuss	311.100,00	255.900,00	330.000,00	360.000,00	365.000,00	370.000,00	vorsorgliche Berücksichtigung (Änderung der KiTa-Finanzierung)
36502	5318100	ES	Betriebskostenzuschuss (Schuldendienst)	20.818,16	20.700,00	20.000,00	19.400,00	19.400,00	19.400,00	
36502	5318100	ZS	Betriebskostenzuschuss (Schuldendienst)	20.818,16	20.700,00	20.000,00	19.400,00	19.400,00	19.400,00	
36502	5811000	ES	Erstattung Bauhofleistungen	0,00	2.500,00	2.500,00	2.500,00	2.500,00	2.500,00	
Finanzhaushalt										
36502	6411000	ZH	Erbbaupacht Kindergarten Ohldörp (Einzahlungen)	1.533,88	1.500,00	1.500,00	1.500,00	1.500,00	1.500,00	
36502	6487000	ZH	Einzahlungen aus Kostenerstattungen, Kostenumlagen private Unternehmen	85.060,39	87.100,00	0,00	0,00	0,00	0,00	
36502	6488000	ZH	Sonstige Verwaltungs- und Betriebseinnahmen (Einzahlungen)	2.214,11	1.900,00	0,00	0,00	0,00	0,00	
36502	6488200	ZH	Kostenerstattungen von Gemeinden	2.915,50	9.200,00	0,00	0,00	0,00	0,00	Kostenausgleich nach KiTAG
36502	6818100	ZH	Zuweisungen und Zuschüsse f. Inv./ Investmaßnahmen, an übrige Bereiche; AWO Schleswig-Holstein Kita Osterrönfeld	0,00	0,00	0,00	0,00	0,00	0,00	AWO-KiTa, 2019: Sanierung Wintergarten und Erweiterung
36502	7318000	ZS	Auszahlungen Betriebskostenzuschuss	311.100,00	255.900,00	330.000,00	360.000,00	365.000,00	370.000,00	vorsorgliche Berücksichtigung (Änderung der KiTa-Finanzierung)
36502	7318100	ZS	Schuldendienst (Auszahlungen)	20.818,16	20.700,00	20.000,00	19.400,00	19.400,00	19.400,00	
36502	7818100	ZS	Zuweisungen und Zuschüsse f. Inv./ Investmaßnahmen, an übrige Bereiche; AWO Schleswig-Holstein Kita Osterrönfeld	0,00	240.000,00	0,00	0,00	0,00	0,00	AWO-KiTa, 2019: Sanierung Wintergarten und Erweiterung
Jugendzentrum										
investiv (Finanzhaushalt)										
36600	0700000	ZH	Maschinen und technische Anlagen, Fahrzeuge	0,00	0,00	0,00	0,00	0,00	0,00	

Produkt	Konto	FBKZ	Bezeichnung	Rechn.erg. 2018	Ansatz 2019	Planjahr Ansatz 2020	Planung 2021	Planung 2022	Planung 2023	Erläuterungen
36600	0700000	ZS	Maschinen und technische Anlagen, Fahrzeuge	0,00	500,00	500,00	500,00	500,00	500,00	
36600	0791010	ZH	Sammelposten 2010	0,00	0,00	0,00	0,00	0,00	0,00	
36600	0791010	ZS	Sammelposten 2010	0,00	200,00	200,00	200,00	200,00	200,00	
36600	0800000	ZH	Betriebs- und Geschäftsausstattung	0,00	0,00	0,00	0,00	0,00	0,00	
36600	0800000	ZS	Betriebs- und Geschäftsausstattung	0,00	600,00	600,00	600,00	600,00	600,00	
36600	0891010	ZH	Sammelposten	0,00	0,00	0,00	0,00	0,00	0,00	Ausrüstungsgegenstände zw. 150-1.000 EUR netto
36600	0891010	ZS	Sammelposten	400,98	200,00	200,00	200,00	200,00	200,00	Ausrüstungsgegenstände zw. 150-1.000 EUR netto
Ergebnishaushalt										
36600	4461000	EH	Kostenerstattungen Fernmeldegebühren	0,00	100,00	100,00	100,00	100,00	100,00	
36600	4461000	ZH	Kostenerstattungen Fernmeldegebühren	0,00	100,00	100,00	100,00	100,00	100,00	
36600	4488000	EH	sonstige Verwaltungs- und Betriebseinnahmen	0,00	100,00	100,00	100,00	100,00	100,00	
36600	4488000	ZH	sonstige Verwaltungs- und Betriebseinnahmen	187,48	100,00	100,00	100,00	100,00	100,00	
36600	5012000	ES	Arbeitnehmerinnen und Arbeitnehmer	731,61	800,00	900,00	1.000,00	1.100,00	1.100,00	
36600	5012000	ZS	Arbeitnehmerinnen und Arbeitnehmer	731,61	800,00	900,00	1.000,00	1.100,00	1.100,00	
36600	5012200	ES	Leistungsentgelt TVÖD	19,97	400,00	500,00	600,00	600,00	600,00	
36600	5012200	ZS	Leistungsentgelt TVÖD	19,97	400,00	500,00	600,00	600,00	600,00	
36600	5019000	ES	Entgelte für sonstige Beschäftigte (Jugendpfleger)	4.848,00	5.000,00	5.000,00	5.000,00	5.000,00	5.000,00	
36600	5019000	ZS	Entgelte für sonstige Beschäftigte (Jugendpfleger)	4.848,00	5.000,00	5.000,00	5.000,00	5.000,00	5.000,00	
36600	5022000	ES	Beiträge zu Versorgungskassen Arbeitnehmer/-innen	46,76	200,00	300,00	400,00	400,00	400,00	
36600	5022000	ZS	Beiträge zu Versorgungskassen Arbeitnehmer/-innen	46,76	200,00	300,00	400,00	400,00	400,00	
36600	5029000	ES	Umlage VBL sonstige Beschäftigte (Jugendpfleger)	0,00	200,00	200,00	200,00	200,00	200,00	
36600	5029000	ZS	Umlage VBL sonstige Beschäftigte (Jugendpfleger)	0,00	200,00	200,00	200,00	200,00	200,00	
36600	5032000	ES	Beiträge zur gesetzlichen Sozialversicherung für Arbeitnehmer/-innen	147,47	300,00	400,00	500,00	500,00	500,00	
36600	5032000	ZS	Beiträge zur gesetzlichen Sozialversicherung für Arbeitnehmer/-innen	147,47	300,00	400,00	500,00	500,00	500,00	
36600	5039000	ES	AG-Anteil Sozialversicherung sonstige Beschäftigte (Jugendpfleger)	677,76	800,00	800,00	800,00	800,00	800,00	
36600	5039000	ZS	AG-Anteil Sozialversicherung sonstige Beschäftigte (Jugendpfleger)	677,76	800,00	800,00	800,00	800,00	800,00	
36600	5041000	ES	Beihilfen und Unterstützungsleistungen und dgl. für Beschäftigte	18,98	100,00	100,00	100,00	100,00	100,00	
36600	5041000	ZS	Beihilfen und Unterstützungsleistungen und dgl. für Beschäftigte	18,98	100,00	100,00	100,00	100,00	100,00	
36600	5211000	ES	Unterhaltung der Grundstücke und baulichen Anlagen	1.205,17	20.000,00	2.000,00	2.000,00	2.000,00	2.000,00	2019: Umbaumaßnahmen aus 2018, Fluchttür, Rauchmelder, LED Beleuchtung
36600	5211000	ZS	Unterhaltung der Grundstücke und baulichen Anlagen	1.450,60	20.000,00	2.000,00	2.000,00	2.000,00	2.000,00	2019: Umbaumaßnahmen aus 2018, Fluchttür, Rauchmelder, LED Beleuchtung
36600	5241000	ES	Bewirtschaftung der Grundstücke, baulichen Anlagen u.s.w.	1.490,15	3.400,00	3.500,00	3.600,00	3.600,00	3.600,00	
36600	5241000	ZS	Bewirtschaftung der Grundstücke, baulichen Anlagen u.s.w.	1.490,15	3.400,00	3.500,00	3.600,00	3.600,00	3.600,00	
36600	5271000	ES	Besondere Verwaltungs- und Betriebsaufwendungen	168,86	400,00	400,00	400,00	400,00	400,00	
36600	5271000	ZS	Besondere Verwaltungs- und Betriebsaufwendungen	168,86	400,00	400,00	400,00	400,00	400,00	
36600	5318000	ES	Zuschüsse für das Jugendzentrum	0,00	500,00	500,00	500,00	500,00	500,00	
36600	5318000	ZS	Zuschüsse für das Jugendzentrum	0,00	500,00	500,00	500,00	500,00	500,00	
36600	5431200	ES	Fernmeldegebühren	471,51	600,00	600,00	600,00	600,00	600,00	
36600	5431200	ZS	Fernmeldegebühren	471,51	600,00	600,00	600,00	600,00	600,00	
36600	5441000	ES	Steuern, Versicherungen und Schadensfälle	164,54	300,00	300,00	300,00	300,00	300,00	

Produkt	Konto	FBKZ	Bezeichnung	Rechn.erg. 2018	Ansatz 2019	Planjahr Ansatz 2020	Planung 2021	Planung 2022	Planung 2023	Erläuterungen
36600	5441000	ZS	Steuern, Versicherungen und Schadensfälle	164,54	300,00	300,00	300,00	300,00	300,00	
36600	5711000	ES	Abschreibungen auf imm. Vermögegenstände und Sachanlagen	0,00	1.500,00	1.500,00	1.500,00	1.500,00	1.500,00	
36600	5731600	ES	Abschreibungen auf sonstige privatrechtliche Forderungen	0,00	0,00	0,00	0,00	0,00	0,00	
36600	5811000	ES	Erstattung Bauhofleistungen	0,00	1.000,00	1.000,00	1.000,00	1.000,00	1.000,00	
Finanzhaushalt										
36600	6461000	ZH	Kostenerstattungen Fernmeldegebühren (Einzahlungen)	0,00	100,00	100,00	100,00	100,00	100,00	
36600	6488000	ZH	Sonstige Verwaltungs- und Betriebseinnahmen (Einzahlungen)	187,48	100,00	100,00	100,00	100,00	100,00	
36600	6831000	ZH	Einzahlungen aus der Veräußerung bewegl. Sachen d. Anlagevermögens oberhalb d. Wertgrenze von 1.000,- Euro	0,00	0,00	0,00	0,00	0,00	0,00	
36600	6832000	ZH	Einz. aus d. Erwerb v. bewegl. Sachen d. Anlageverm. oberhalb d. Wertgrenze von 150,- Euro und unterhalb d. Wertgrenze von 1.000,- Euro	0,00	0,00	0,00	0,00	0,00	0,00	Ausrüstungsgegenstände zw. 150-1.000 EUR netto
36600	7012000	ZS	Dienstbezüge Arbeitnehmer/-innen	731,61	800,00	900,00	1.000,00	1.100,00	1.100,00	
36600	7012200	ZS	Leistungsentgelt TVÖD	19,97	400,00	500,00	600,00	600,00	600,00	
36600	7019000	ZS	Auszahlungen der Entgelte für sonstige Beschäftigte (Jugendpfleger)	4.848,00	5.000,00	5.000,00	5.000,00	5.000,00	5.000,00	
36600	7022000	ZS	Beiträge zu Versorgungskassen Arbeitnehmer/-innen	46,76	200,00	300,00	400,00	400,00	400,00	
36600	7029000	ZS	Auszahlungen der Umlage VBL für sonstige Beschäftigte (Jugendpfleger)	0,00	200,00	200,00	200,00	200,00	200,00	
36600	7032000	ZS	Beiträge zur gesetzlichen Sozialversicherung Arbeitnehmer/-innen	147,47	300,00	400,00	500,00	500,00	500,00	
36600	7039000	ZS	Auszahlungen des AG-Anteils zur Sozialversicherung für sonstige Beschäftigte (Jugendpfleger)	677,76	800,00	800,00	800,00	800,00	800,00	
36600	7041000	ZS	Beihilfen, Unterstützungsleistungen und dgl. für Beschäftigte	18,98	100,00	100,00	100,00	100,00	100,00	
36600	7211000	ZS	Auszahlungen für die Unterhaltung der Grundstücke und baulichen Anlagen	1.450,60	20.000,00	2.000,00	2.000,00	2.000,00	2.000,00	2019: Umbaumaßnahmen aus 2018, Fluchttür, Rauchmelder, LED Beleuchtung
36600	7241000	ZS	Auszahlungen für Bewirtschaftung der Grundstücke, baulichen Anlagen u.s.w.	1.490,15	3.400,00	3.500,00	3.600,00	3.600,00	3.600,00	
36600	7271000	ZS	Besondere Verwaltungs- und Betriebsauszahlungen	168,86	400,00	400,00	400,00	400,00	400,00	
36600	7318000	ZS	Auszahlungen von Zuschüssen für das Jugendzentrum	0,00	500,00	500,00	500,00	500,00	500,00	
36600	7431200	ZS	Fernmeldegebühren (Auszahlungen)	471,51	600,00	600,00	600,00	600,00	600,00	
36600	7441000	ZS	Steuern, Versicherungen und Schadensfälle (Auszahlungen)	164,54	300,00	300,00	300,00	300,00	300,00	
36600	7831000	ZS	Ausz. aus d. Erwerb v. bewegl. Sachen d. Anlageverm. oberhalb d. Wertgrenze i. H. v. 1.000,- Euro	0,00	1.100,00	1.100,00	1.100,00	1.100,00	1.100,00	Einbau einer neuen Küche im Jugendzentrum
36600	7832000	ZS	Ausz. aus d. Erwerb v. bewegl. Sachen d. Anlageverm. oberhalb d. Wertgrenze von 150,- Euro und unterhalb d. Wertgrenze von 1.000,- Euro	400,98	400,00	400,00	400,00	400,00	400,00	Ausrüstungsgegenstände zw. 150-1.000 EUR netto
Spielplätze										
investiv (Finanzhaushalt)										
36601	0700000	ZH	Maschinen und technische Anlagen, Fahrzeuge	0,00	0,00	0,00	0,00	0,00	0,00	Anschaffung von Spielgeräten
36601	0700000	ZS	Maschinen und technische Anlagen, Fahrzeuge	2.016,69	3.500,00	15.000,00	5.000,00	5.000,00	5.000,00	Anschaffung von Spielgeräten
36601	0791010	ZH	Sammelposten	0,00	0,00	0,00	0,00	0,00	0,00	
36601	0791010	ZS	Sammelposten	0,00	5.500,00	5.500,00	5.500,00	5.500,00	5.500,00	
36601	0800000	ZH	Betriebs- und Geschäftsausstattung	0,00	0,00	0,00	0,00	0,00	0,00	
36601	0800000	ZS	Betriebs- und Geschäftsausstattung	0,00	3.000,00	3.000,00	3.000,00	3.000,00	3.000,00	

Produkt	Konto	FBKZ	Bezeichnung	Rechn.erg. 2018	Ansatz 2019	Planjahr Ansatz 2020	Planung 2021	Planung 2022	Planung 2023	Erläuterungen
36601	0891010	ZH	Sammelposten	0,00	0,00	0,00	0,00	0,00	0,00	Erwerb von Gegenständen des Anlagevermögens im Wert von mehr als 150 EUR bis max. 1.000 EUR netto
36601	0891010	ZS	Sammelposten	0,00	200,00	200,00	200,00	200,00	200,00	Erwerb von Gegenständen des Anlagevermögens im Wert von mehr als 150 EUR bis max. 1.000 EUR netto
Ergebnishaushalt										
36601	5221000	ES	Unterhaltung des sonstigen unbeweglichen Vermögens	1.310,39	2.000,00	2.000,00	2.000,00	2.000,00	2.000,00	
36601	5221000	ZS	Unterhaltung des sonstigen unbeweglichen Vermögens	1.310,39	2.000,00	2.000,00	2.000,00	2.000,00	2.000,00	
36601	5241000	ES	Bewirtschaftung der Grundstücke, baulichen Anlagen u.s.w.	0,00	1.200,00	1.300,00	1.300,00	1.300,00	1.300,00	
36601	5241000	ZS	Bewirtschaftung der Grundstücke, baulichen Anlagen u.s.w.	0,00	1.200,00	1.300,00	1.300,00	1.300,00	1.300,00	
36601	5271000	ES	Besondere Verwaltungs- und Betriebsaufwendungen	134,11	1.000,00	1.000,00	1.000,00	1.000,00	1.000,00	u. a. Unterhaltung bzw. Anschaffung von Gegenständen im Wert von bis zu 150 EUR netto, Verbrauchsmittel u. ä.
36601	5271000	ZS	Besondere Verwaltungs- und Betriebsaufwendungen	134,11	1.000,00	1.000,00	1.000,00	1.000,00	1.000,00	u. a. Unterhaltung bzw. Anschaffung von Gegenständen im Wert von bis zu 150 EUR netto, Verbrauchsmittel u. ä.
36601	5711000	ES	Abschreibungen auf imm. Vermögengegenstände und Sachanlagen	0,00	2.000,00	2.000,00	2.000,00	2.000,00	2.000,00	
36601	5811000	ES	Erstattung Bauhofleistungen	0,00	12.000,00	12.000,00	12.000,00	12.000,00	12.000,00	
Finanzhaushalt										
36601	6831000	ZH	Einzahlungen aus der Veräußerung bewegl. Sachen d. Anlagevermögens oberhalb d. Wertgrenze von 1.000,- Euro	0,00	0,00	0,00	0,00	0,00	0,00	Anschaffung von Spielgeräten
36601	6832000	ZH	Einz. aus d. Erwerb v. bewegl. Sachen d. Anlageverm. oberhalb d. Wertgrenze von 150,- Euro und unterhalb d. Wertgrenze von 1.000,- Euro	0,00	0,00	0,00	0,00	0,00	0,00	Erwerb von Gegenständen des Anlagevermögens im Wert von mehr als 150 EUR bis max. 1.000 EUR netto
36601	7221000	ZS	Auszahlungen für Unterhaltung des sonstigen unbeweglichen Vermögens	1.310,39	2.000,00	2.000,00	2.000,00	2.000,00	2.000,00	
36601	7241000	ZS	Auszahlungen für Bewirtschaftung der Grundstücke, baulichen Anlagen u.s.w.	0,00	1.200,00	1.300,00	1.300,00	1.300,00	1.300,00	
36601	7271000	ZS	Besondere Verwaltungs- und Betriebsauszahlungen	134,11	1.000,00	1.000,00	1.000,00	1.000,00	1.000,00	u. a. Unterhaltung bzw. Anschaffung von Gegenständen im Wert von bis zu 150 EUR netto, Verbrauchsmittel u. ä.
36601	7831000	ZS	Ausz. aus d. Erwerb v. bewegl. Sachen d. Anlageverm. oberhalb d. Wertgrenze i. H. v. 1.000,- Euro	2.016,69	6.500,00	18.000,00	8.000,00	8.000,00	8.000,00	Anschaffung von Spielgeräten
36601	7832000	ZS	Ausz. aus d. Erwerb v. bewegl. Sachen d. Anlageverm. oberhalb d. Wertgrenze von 150,- Euro und unterhalb d. Wertgrenze von 1.000,- Euro	0,00	5.700,00	5.700,00	5.700,00	5.700,00	5.700,00	Erwerb von Gegenständen des Anlagevermögens im Wert von mehr als 150 EUR bis max. 1.000 EUR netto
Förderung des Sports										
Ergebnishaushalt										
42100	5318000	ES	Zuschüsse an Sportverbände für Jugendarbeit	4.994,00	8.500,00	8.500,00	8.500,00	8.500,00	8.500,00	
42100	5318000	ZS	Zuschüsse an Sportverbände für Jugendarbeit	4.994,00	8.500,00	8.500,00	8.500,00	8.500,00	8.500,00	
42100	5318100	ES	Zuschüsse Sportlerehrung	0,00	300,00	300,00	300,00	300,00	300,00	
42100	5318100	ZS	Zuschüsse Sportlerehrung	0,00	300,00	300,00	300,00	300,00	300,00	
Finanzhaushalt										

Produkt	Konto	FBKZ	Bezeichnung	Rechn.erg. 2018	Ansatz 2019	Planjahr Ansatz 2020	Planung 2021	Planung 2022	Planung 2023	Erläuterungen
42100	7318000	ZS	Auszahlungen von Zuschüssen an Sportverbände für Jugendarbeit	4.994,00	8.500,00	8.500,00	8.500,00	8.500,00	8.500,00	
42100	7318100	ZS	Zuschüsse Sportlerehrung (Auszahlungen)	0,00	300,00	300,00	300,00	300,00	300,00	
Sportstätten										
investiv (Finanzhaushalt)										
42400	0332000	ZH	Gebäude, Aufbauten und Betriebsvorrichtungen bei Schulen	0,00	0,00	0,00	0,00	0,00	0,00	
42400	0332000	ZS	Gebäude, Aufbauten und Betriebsvorrichtungen bei Schulen	1.302,88	0,00	0,00	0,00	0,00	0,00	
42400	0700000	ZH	Maschinen und technische Anlagen, Fahrzeuge	0,00	0,00	0,00	0,00	0,00	0,00	
42400	0700000	ZS	Maschinen und technische Anlagen, Fahrzeuge	6.513,67	1.000,00	1.000,00	1.000,00	1.000,00	1.000,00	
42400	0791010	ZH	Sammelposten	0,00	0,00	0,00	0,00	0,00	0,00	Erwerb von Gegenständen des Anlagevermögens im Wert von mehr als 150 EUR bis max. 1.000 EUR netto
42400	0791010	ZS	Sammelposten	0,00	500,00	500,00	500,00	500,00	500,00	Erwerb von Gegenständen des Anlagevermögens im Wert von mehr als 150 EUR bis max. 1.000 EUR netto
42400	0891010	ZH	Sammelposten	0,00	0,00	0,00	0,00	0,00	0,00	Ausrüstungsgegenstände zw. 150-1.000 EUR netto
42400	0891010	ZS	Sammelposten	2.457,60	500,00	500,00	500,00	500,00	500,00	Ausrüstungsgegenstände zw. 150-1.000 EUR netto
42400	0900001	ZH	Anlage im Bau, Maßnahme "Kunstrasenplatz"	0,00	0,00	0,00	0,00	0,00	0,00	
42400	0900001	ZS	Anlage im Bau, Maßnahme "Kunstrasenplatz"	0,00	0,00	0,00	0,00	0,00	0,00	
42400	2320000	ZH	Aufzulösende Zuweisungen	0,00	0,00	0,00	0,00	0,00	0,00	
42400	2320000	ZS	Aufzulösende Zuweisungen	0,00	0,00	0,00	0,00	0,00	0,00	
42400	2325000	ZH	Zuweisungen Straßenbeleuchtung LED	0,00	0,00	0,00	0,00	0,00	0,00	
42400	2325000	ZS	Zuweisungen Straßenbeleuchtung LED	0,00	0,00	0,00	0,00	0,00	0,00	
42400	3216150	ZH	Verbindlichkeiten aus Krediten/Investitionen sonst. öffentl. Sonderrechnungen Laufzeit (bis 1 Jahr) Ordentliche Tilgung	0,00	0,00	0,00	0,00	0,00	0,00	
42400	3216150	ZS	Verbindlichkeiten aus Krediten/Investitionen sonst. öffentl. Sonderrechnungen Laufzeit (bis 1 Jahr) Ordentliche Tilgung	0,00	0,00	0,00	0,00	0,00	0,00	
42400	3216310	ZH	Verbindlichkeiten aus Krediten/Investitionen sonst. öffentl. Sonderrechnungen Laufzeit (mehr als 5 Jahre) Euro-Währung	0,00	0,00	0,00	0,00	0,00	0,00	
42400	3216310	ZS	Verbindlichkeiten aus Krediten/Investitionen sonst. öffentl. Sonderrechnungen Laufzeit (mehr als 5 Jahre) Euro-Währung	0,00	0,00	0,00	0,00	0,00	0,00	
Ergebnishaushalt										
42400	4321000	EH	Benutzungsgebühren Sportplatz	3.500,00	3.500,00	3.500,00	3.500,00	3.500,00	3.500,00	
42400	4321000	ZH	Benutzungsgebühren Sportplatz	3.500,00	3.500,00	3.500,00	3.500,00	3.500,00	3.500,00	
42400	4321100	EH	Benutzungsgebühren Sporthalle	70,00	500,00	500,00	500,00	500,00	500,00	
42400	4321100	ZH	Benutzungsgebühren Sporthalle	70,00	500,00	500,00	500,00	500,00	500,00	
42400	4488000	EH	Sonstige Verwaltungs- und Betriebseinnahmen	130,41	500,00	500,00	500,00	500,00	500,00	
42400	4488000	ZH	Sonstige Verwaltungs- und Betriebseinnahmen	1.559,51	500,00	500,00	500,00	500,00	500,00	
42400	5012000	ES	Entgelte tariflich Beschäftigte	32.769,37	34.500,00	32.000,00	32.800,00	33.600,00	34.400,00	
42400	5012000	ZS	Entgelte tariflich Beschäftigte	32.769,37	34.500,00	32.000,00	32.800,00	33.600,00	34.400,00	
42400	5012200	ES	Leistungsentgelt TVÖD	934,31	1.300,00	1.400,00	1.500,00	1.500,00	1.500,00	
42400	5012200	ZS	Leistungsentgelt TVÖD	934,31	1.300,00	1.400,00	1.500,00	1.500,00	1.500,00	
42400	5022000	ES	Umlage VBL tariflich Beschäftigte	2.315,72	2.700,00	2.600,00	2.800,00	3.000,00	3.200,00	
42400	5022000	ZS	Umlage VBL tariflich Beschäftigte	2.315,72	2.700,00	2.600,00	2.800,00	3.000,00	3.200,00	
42400	5032000	ES	AG-Anteil Sozialversicherung tariflich Beschäftigte	6.000,28	6.400,00	6.700,00	6.900,00	7.100,00	7.300,00	
42400	5032000	ZS	AG-Anteil Sozialversicherung tariflich Beschäftigte	6.000,28	6.400,00	6.700,00	6.900,00	7.100,00	7.300,00	
42400	5041000	ES	Beihilfen und Unterstützungsleistungen und dgl. für Beschäftigte	37,97	200,00	200,00	200,00	200,00	200,00	

Produkt	Konto	FBKZ	Bezeichnung	Rechn.erg. 2018	Ansatz 2019	Planjahr Ansatz 2020	Planung 2021	Planung 2022	Planung 2023	Erläuterungen
42400	5041000	ZS	Beihilfen und Unterstützungsleistungen und dgl. für Beschäftigte	37,97	200,00	200,00	200,00	200,00	200,00	
42400	5211000	ES	Unterhaltung der Sporthalle und des Sportplatzes	32.126,73	35.000,00	25.000,00	25.000,00	25.000,00	25.000,00	neben allg. Unterhaltung zusätzliche Mittel für Maßnahmen, die 2018 noch nicht durchgeführt wurden
42400	5211000	ZS	Unterhaltung der Sporthalle und des Sportplatzes	32.862,15	35.000,00	25.000,00	25.000,00	25.000,00	25.000,00	neben allg. Unterhaltung zusätzliche Mittel für Maßnahmen, die 2018 noch nicht durchgeführt wurden
42400	5241000	ES	Bewirtschaftung der Sporthalle und des Sportplatzes	39.477,80	43.000,00	43.000,00	43.000,00	43.000,00	43.000,00	
42400	5241000	ZS	Bewirtschaftung der Sporthalle und des Sportplatzes	42.100,10	43.000,00	43.000,00	43.000,00	43.000,00	43.000,00	
42400	5271000	ES	Besondere Verwaltungs- und Betriebsaufwendungen	1.738,62	2.500,00	2.500,00	2.500,00	2.500,00	2.500,00	Reinigungsmittel, Verbrauchsmittel, Reparatur von Geräten
42400	5271000	ZS	Besondere Verwaltungs- und Betriebsaufwendungen	1.738,62	2.500,00	2.500,00	2.500,00	2.500,00	2.500,00	Reinigungsmittel, Verbrauchsmittel, Reparatur von Geräten
42400	5431200	ES	Post- und Fernmeldegebühren	261,17	500,00	500,00	500,00	500,00	500,00	
42400	5431200	ZS	Post- und Fernmeldegebühren	261,17	500,00	500,00	500,00	500,00	500,00	
42400	5453000	ES	Erstattung an den Schulverband - Hausmeister Sporthalle	0,00	3.000,00	3.000,00	3.000,00	3.000,00	3.000,00	
42400	5453000	ZS	Erstattung an den Schulverband - Hausmeister Sporthalle	0,00	3.000,00	3.000,00	3.000,00	3.000,00	3.000,00	
42400	5516000	ES	Zinsaufwendungen an sonstige öffentliche Sonderrechnungen	0,00	0,00	0,00	0,00	0,00	0,00	
42400	5516000	ZS	Zinsaufwendungen an sonstige öffentliche Sonderrechnungen	0,00	0,00	0,00	0,00	0,00	0,00	
42400	5711000	ES	Abschreibungen auf imm. Vermögengegenstände und Sachanlagen	0,00	7.000,00	7.000,00	7.000,00	7.000,00	7.000,00	
42400	5811000	ES	Erstattung Bauhofleistungen	0,00	15.000,00	15.000,00	15.000,00	15.000,00	15.000,00	
Finanzhaushalt										
42400	6321000	ZH	Benutzungsgebühren (Einzahlungen)	3.500,00	3.500,00	3.500,00	3.500,00	3.500,00	3.500,00	
42400	6321100	ZH	Benutzungsgebühren (Einzahlungen)	70,00	500,00	500,00	500,00	500,00	500,00	
42400	6488000	ZH	Sonstige Verwaltungs- und Betriebseinnahmen (Einzahlungen)	1.559,51	500,00	500,00	500,00	500,00	500,00	
42400	6815000	ZH	Investitionszuwendungen von verbundenen Unternehmen, Beteiligungen und Sondervermögen	0,00	0,00	0,00	0,00	0,00	0,00	
42400	6831000	ZH	Einzahlungen aus der Veräußerung bewegl. Sachen d. Anlagevermögens oberhalb d. Wertgrenze von 1.000,- Euro	0,00	0,00	0,00	0,00	0,00	0,00	
42400	6832000	ZH	Sammelposten	0,00	0,00	0,00	0,00	0,00	0,00	Erwerb von Gegenständen des Anlagevermögens im Wert von mehr als 150 EUR bis max. 1.000 EUR netto Ausstattungsgegenstände zw. 150-1.000 EUR netto
42400	6851000	ZH	Einzahlungen aus der Abwicklung von Baumaßnahmen	0,00	0,00	0,00	0,00	0,00	0,00	
42400	6851001	ZH	Einzahlungen aus der Baumaßnahme "Kunstrasenplatz"	0,00	0,00	0,00	0,00	0,00	0,00	
42400	6890000	ZH	Sonstige Investitionseinzahlungen	0,00	0,00	0,00	0,00	0,00	0,00	
42400	6890000	ZS	Sonstige Investitionseinzahlungen	0,00	0,00	0,00	0,00	0,00	0,00	
42400	6926150	ZH	Kreditaufnahmen f. Inv./InvFörderm. v. sonstigen öffentl. Sonderrech. Laufzeit (bis 1 Jahr), ordentliche Tilgung nicht Bund	0,00	0,00	0,00	0,00	0,00	0,00	
42400	6926310	ZH	Kreditaufnahmen f. Inv./InvFörderm. v. sonstigen öffentl. Sonderrech. Laufzeit (mehr als 5 Jahre), Euro-Währung variabler Zins	0,00	0,00	0,00	0,00	0,00	0,00	
42400	7012000	ZS	Entgelte tariflich Beschäftigte (Auszahlungen)	32.769,37	34.500,00	32.000,00	32.800,00	33.600,00	34.400,00	
42400	7012200	ZS	Leistungsentgelt TVÖD	934,31	1.300,00	1.400,00	1.500,00	1.500,00	1.500,00	
42400	7022000	ZS	Umlage VBL tariflich Beschäftigte (Auszahlungen)	2.315,72	2.700,00	2.600,00	2.800,00	3.000,00	3.200,00	
42400	7032000	ZS	AG-Anteil Sozialversicherung tariflich Beschäftigte (Auszahlungen)	6.000,28	6.400,00	6.700,00	6.900,00	7.100,00	7.300,00	
42400	7041000	ZS	Beihilfen, Unterstützungsleistungen und dgl. für Beschäftigte	37,97	200,00	200,00	200,00	200,00	200,00	

Produkt	Konto	FBKZ	Bezeichnung	Rechn.erg. 2018	Ansatz 2019	Planjahr Ansatz 2020	Planung 2021	Planung 2022	Planung 2023	Erläuterungen
42400	7211000	ZS	Auszahlungen für die Unterhaltung der Sporthalle und des Sportplatzes	32.862,15	35.000,00	25.000,00	25.000,00	25.000,00	25.000,00	neben allg. Unterhaltung zusätzliche Mittel für Maßnahmen, die 2018 noch nicht durchgeführt wurden
42400	7241000	ZS	Auszahlungen für die Bewirtschaftung der Sporthalle und des Sportplatzes	42.100,10	43.000,00	43.000,00	43.000,00	43.000,00	43.000,00	
42400	7271000	ZS	Besondere Verwaltungs- und Betriebsauszahlungen	1.738,62	2.500,00	2.500,00	2.500,00	2.500,00	2.500,00	Reinigungsmittel, Verbrauchsmittel, Reparatur von Geräten
42400	7431200	ZS	Post- und Fernmeldegebühren (Auszahlungen)	261,17	500,00	500,00	500,00	500,00	500,00	
42400	7453000	ZS	Erstattung an den Schulverband - Hausmeister Sporthalle (Auszahlungen)	0,00	3.000,00	3.000,00	3.000,00	3.000,00	3.000,00	
42400	7516000	ZS	Zinsauszahlungen an sonstige öffentliche Sonderrechnungen	0,00	0,00	0,00	0,00	0,00	0,00	
42400	7815000	ZS	Zuweisungen und Zuschüsse f. Inv./ Investmaßnahmen, an verbundene Unternehmen, Beteiligungen und Sondervermögen	0,00	0,00	0,00	0,00	0,00	0,00	
42400	7831000	ZS	Ausz. aus d. Erwerb v. bewegl. Sachen d. Anlageverm. oberhalb d. Wertgrenze i. H. v. 1.000,- Euro	6.513,67	1.000,00	1.000,00	1.000,00	1.000,00	1.000,00	
42400	7832000	ZS	Sammelposten	2.457,60	1.000,00	1.000,00	1.000,00	1.000,00	1.000,00	Erwerb von Gegenständen des Anlagevermögens im Wert von mehr als 150 EUR bis max. 1.000 EUR netto Ausrüstungsgegenstände zw. 150-1.000 EUR netto
42400	7851000	ZS	Auszahlungen aus Hochbaumaßnahmen	1.302,88	0,00	0,00	0,00	0,00	0,00	
42400	7852001	ZS	Auszahlungen aus der Baumaßnahme "Kunstrasenplatz"	0,00	0,00	0,00	0,00	0,00	0,00	
42400	7926100	ZS	Tilgung v. Krediten f. Inv. / Investitionsf. , sonst. öfftl. Sonderr., Euro-Währung (variabler Zins)	0,00	0,00	0,00	0,00	0,00	0,00	
42400	7926500	ZS	Tilgung v. Krediten f. Inv. / Investitionsf. , sonst. öfftl. Sonderr., ordentliche Tilgung (nicht Bund)	0,00	0,00	0,00	0,00	0,00	0,00	
Freibad										
investiv (Finanzhaushalt)										
42401	0332000	ZH	Gebäude, Aufbauten und Betriebsvorrichtungen bei Schulen	0,00	0,00	0,00	0,00	0,00	0,00	
42401	0332000	ZS	Gebäude, Aufbauten und Betriebsvorrichtungen bei Schulen	202,18	0,00	0,00	0,00	0,00	0,00	
42401	0700000	ZH	Maschinen und technische Anlagen, Fahrzeuge	0,00	0,00	0,00	0,00	0,00	0,00	
42401	0700000	ZS	Maschinen und technische Anlagen, Fahrzeuge	0,00	10.400,00	5.000,00	5.000,00	5.000,00	5.000,00	
42401	0791010	ZH	Sammelposten	0,00	0,00	0,00	0,00	0,00	0,00	Ausrüstungsgegenstände zw. 150-1.000 EUR netto
42401	0791010	ZS	Sammelposten	0,00	500,00	500,00	500,00	500,00	500,00	Ausrüstungsgegenstände zw. 150-1.000 EUR netto
42401	0800000	ZH	Betriebs- und Geschäftsausstattung	0,00	0,00	0,00	0,00	0,00	0,00	
42401	0800000	ZS	Betriebs- und Geschäftsausstattung	0,00	1.000,00	8.000,00	1.000,00	1.000,00	1.000,00	
42401	0891010	ZH	Sammelposten	0,00	0,00	0,00	0,00	0,00	0,00	Ausrüstungsgegenstände zw. 150-1.000 EUR netto
42401	0891010	ZS	Sammelposten	0,00	200,00	200,00	200,00	200,00	200,00	Ausrüstungsgegenstände zw. 150-1.000 EUR netto
42401	0900009	ZH	Sanierung des Freibades	0,00	0,00	0,00	0,00	0,00	0,00	
42401	0900009	ZS	Sanierung des Freibades	0,00	0,00	0,00	0,00	0,00	0,00	
42401	1991001	ZH	Geleistete Zuschüsse	0,00	0,00	0,00	0,00	0,00	0,00	
42401	1991001	ZS	Geleistete Zuschüsse	6.609,51	0,00	0,00	0,00	0,00	0,00	
Ergebnishaushalt										
42401	4321000	EH	Benutzungsgebühren - Eintrittsgelder -	13.712,00	15.300,00	9.000,00	9.000,00	9.000,00	9.000,00	
42401	4321000	ZH	Benutzungsgebühren - Eintrittsgelder -	13.712,00	15.300,00	9.000,00	9.000,00	9.000,00	9.000,00	
42401	4488000	EH	Sonstige Verwaltungs- und Betriebseinnahmen	1.718,41	300,00	300,00	300,00	300,00	300,00	
42401	4488000	ZH	Sonstige Verwaltungs- und Betriebseinnahmen	1.962,30	300,00	300,00	300,00	300,00	300,00	
42401	5012000	ES	Entgelte tariflich Beschäftigte	30.975,32	22.300,00	22.700,00	23.200,00	23.800,00	24.400,00	

Produkt	Konto	FBKZ	Bezeichnung	Rechn.erg. 2018	Ansatz 2019	Planjahr Ansatz 2020	Planung 2021	Planung 2022	Planung 2023	Erläuterungen
42401	5012000	ZS	Entgelte tariflich Beschäftigte	30.975,32	22.300,00	22.700,00	23.200,00	23.800,00	24.400,00	
42401	5012200	ES	Leistungsentgelt TVÖD	0,00	700,00	800,00	900,00	900,00	900,00	
42401	5012200	ZS	Leistungsentgelt TVÖD	0,00	700,00	800,00	900,00	900,00	900,00	
42401	5019000	ES	Aushilfen/Wachgänger Freibad	556,60	1.800,00	1.800,00	1.800,00	1.800,00	1.800,00	
42401	5019000	ZS	Aushilfen/Wachgänger Freibad	556,60	1.800,00	1.800,00	1.800,00	1.800,00	1.800,00	
42401	5022000	ES	Umlage VBL tariflich Beschäftigte	2.006,92	1.600,00	1.600,00	1.800,00	2.000,00	2.200,00	
42401	5022000	ZS	Umlage VBL tariflich Beschäftigte	2.006,92	1.600,00	1.600,00	1.800,00	2.000,00	2.200,00	
42401	5032000	ES	AG-Anteil Sozialversicherung tariflich Beschäftigte	6.214,12	4.500,00	4.700,00	4.900,00	5.100,00	5.300,00	
42401	5032000	ZS	AG-Anteil Sozialversicherung tariflich Beschäftigte	6.214,12	4.500,00	4.700,00	4.900,00	5.100,00	5.300,00	
42401	5041000	ES	Aufwendungen betriebsärztl. Dienst	160,20	300,00	300,00	300,00	300,00	300,00	
42401	5041000	ZS	Aufwendungen betriebsärztl. Dienst	160,20	300,00	300,00	300,00	300,00	300,00	
42401	5211000	ES	Unterhaltung der Grundstücke und baulichen Anlagen	8.965,10	6.000,00	6.000,00	6.000,00	6.000,00	6.000,00	
42401	5211000	ZS	Unterhaltung der Grundstücke und baulichen Anlagen	8.965,10	6.000,00	6.000,00	6.000,00	6.000,00	6.000,00	
42401	5241000	ES	Bewirtschaftung der Grundstücke, baulichen Anlagen u.s.w.	32.961,52	48.000,00	48.500,00	49.000,00	49.000,00	49.000,00	
42401	5241000	ZS	Bewirtschaftung der Grundstücke, baulichen Anlagen u.s.w.	41.327,15	48.000,00	48.500,00	49.000,00	49.000,00	49.000,00	
42401	5261000	ES	Dienst- und Schutzkleidung, persönliche Ausrüstungsgegenstände	0,00	300,00	300,00	300,00	300,00	300,00	
42401	5261000	ZS	Dienst- und Schutzkleidung, persönliche Ausrüstungsgegenstände	0,00	300,00	300,00	300,00	300,00	300,00	
42401	5262000	ES	Aus- und Fortbildung, Umschulung	0,00	300,00	300,00	300,00	300,00	300,00	
42401	5262000	ZS	Aus- und Fortbildung, Umschulung	0,00	300,00	300,00	300,00	300,00	300,00	
42401	5271000	ES	Besondere Verwaltungs- und Betriebsaufwendungen	4.548,47	5.000,00	5.000,00	5.000,00	5.000,00	5.000,00	u. a. Unterhaltung bzw. Anschaffung von Gegenständen im Wert von bis zu 150 EUR netto, Verbrauchsmittel u. ä.
42401	5271000	ZS	Besondere Verwaltungs- und Betriebsaufwendungen	4.548,47	5.000,00	5.000,00	5.000,00	5.000,00	5.000,00	u. a. Unterhaltung bzw. Anschaffung von Gegenständen im Wert von bis zu 150 EUR netto, Verbrauchsmittel u. ä.
42401	5429000	ES	Entschädigung Kartenverkauf	836,84	1.800,00	1.800,00	1.800,00	1.800,00	1.800,00	
42401	5429000	ZS	Entschädigung Kartenverkauf	836,84	1.800,00	1.800,00	1.800,00	1.800,00	1.800,00	
42401	5431000	ES	Geschäftsaufwendungen	0,00	100,00	100,00	100,00	100,00	100,00	
42401	5431000	ZS	Geschäftsaufwendungen	0,00	100,00	100,00	100,00	100,00	100,00	
42401	5431200	ES	Post- und Fernmeldegebühren	258,20	400,00	400,00	400,00	400,00	400,00	
42401	5431200	ZS	Post- und Fernmeldegebühren	258,20	400,00	400,00	400,00	400,00	400,00	
42401	5452000	ES	Erstattungen von Verwaltungskosten	6.330,00	5.500,00	5.500,00	5.500,00	5.500,00	5.500,00	
42401	5452000	ZS	Erstattungen von Verwaltungskosten	6.330,00	5.500,00	5.500,00	5.500,00	5.500,00	5.500,00	
42401	5711000	ES	Abschreibungen	0,00	3.000,00	3.000,00	3.000,00	3.000,00	3.000,00	
42401	5741000	ES	Abschreibungen auf geleistete Zuwendungen	0,00	0,00	0,00	0,00	0,00	0,00	
42401	5811000	ES	Erstattung Bauhofleistungen	0,00	14.500,00	14.500,00	14.500,00	14.500,00	14.500,00	
Finanzhaushalt										
42401	6321000	ZH	Benutzungsgebühren - Eintrittsgelder - (Einzahlungen)	13.712,00	15.300,00	9.000,00	9.000,00	9.000,00	9.000,00	
42401	6488000	ZH	Sonstige Verwaltungs- und Betriebseinnahmen (Einzahlungen)	1.962,30	300,00	300,00	300,00	300,00	300,00	
42401	6817000	ZH	Investitionszuwendungen von privaten Unternehmen	0,00	0,00	0,00	0,00	0,00	0,00	
42401	6831000	ZH	Einzahlungen aus der Veräußerung bewegl. Sachen d. Anlagevermögens oberhalb d. Wertgrenze von 1.000,- Euro	0,00	0,00	0,00	0,00	0,00	0,00	
42401	6832000	ZH	Einz. aus d. Erwerb v. bewegl. Sachen d. Anlageverm. oberhalb d. Wertgrenze von 150,- Euro und unterhalb d. Wertgrenze von 1.000,- Euro	0,00	0,00	0,00	0,00	0,00	0,00	Ausrüstungsgegenstände zw. 150-1.000 EUR netto

Produkt	Konto	FBKZ	Bezeichnung	Rechn.erg. 2018	Ansatz 2019	Planjahr Ansatz 2020	Planung 2021	Planung 2022	Planung 2023	Erläuterungen
42401	6851000	ZH	Einzahlungen aus der Abwicklung von Baumaßnahmen	0,00	0,00	0,00	0,00	0,00	0,00	
42401	6851009	ZH	Sanierung des Freibades (Einzahlungen)	0,00	0,00	0,00	0,00	0,00	0,00	
42401	7012000	ZS	Entgelte tariflich Beschäftigte (Auszahlungen)	30.975,32	22.300,00	22.700,00	23.200,00	23.800,00	24.400,00	
42401	7012200	ZS	Leistungsentgelt TVÖD	0,00	700,00	800,00	900,00	900,00	900,00	
42401	7019000	ZS	Aushilfen/Wachgänger Freibad (Auszahlungen)	556,60	1.800,00	1.800,00	1.800,00	1.800,00	1.800,00	
42401	7022000	ZS	Umlage VBL tariflich Beschäftigte (Auszahlungen)	2.006,92	1.600,00	1.600,00	1.800,00	2.000,00	2.200,00	
42401	7032000	ZS	AG-Anteil Sozialversicherung tariflich Beschäftigte (Auszahlungen)	6.214,12	4.500,00	4.700,00	4.900,00	5.100,00	5.300,00	
42401	7041000	ZS	Aufwendungen betriebsärztl. Dienst (Auszahlungen)	160,20	300,00	300,00	300,00	300,00	300,00	
42401	7211000	ZS	Auszahlungen für die Unterhaltung der Grundstücke und baulichen Anlagen	8.965,10	6.000,00	6.000,00	6.000,00	6.000,00	6.000,00	
42401	7241000	ZS	Auszahlungen für die Bewirtschaftung der Grundstücke, baulichen Anlagen u.s.w.	41.327,15	48.000,00	48.500,00	49.000,00	49.000,00	49.000,00	
42401	7261000	ZS	Dienst- und Schutzbekleidung, persönliche Ausrüstungsgegenstände	0,00	300,00	300,00	300,00	300,00	300,00	
42401	7262000	ZS	Aus- und Fortbildung, Umschulung	0,00	300,00	300,00	300,00	300,00	300,00	
42401	7271000	ZS	Besondere Verwaltungs- und Betriebsauszahlungen	4.548,47	5.000,00	5.000,00	5.000,00	5.000,00	5.000,00	u. a. Unterhaltung bzw. Anschaffung von Gegenständen im Wert von bis zu 150 EUR netto, Verbrauchsmittel u. ä.
42401	7429000	ZS	Entschädigung Kartenverkauf (Auszahlung)	836,84	1.800,00	1.800,00	1.800,00	1.800,00	1.800,00	
42401	7431000	ZS	Geschäftsauszahlungen	0,00	100,00	100,00	100,00	100,00	100,00	
42401	7431200	ZS	Post- und Fernmeldegebühren (Auszahlungen)	258,20	400,00	400,00	400,00	400,00	400,00	
42401	7452000	ZS	Erstattungen für die Auszahlungen von Dritten aus lfd. Verwaltungstätigkeit an Gemeinden und Gemeindeverbände (Auszahlungen)	6.330,00	5.500,00	5.500,00	5.500,00	5.500,00	5.500,00	
42401	7817000	ZS	Zuweisungen und Zuschüsse f. Inv./ Investmaßnahmen, an private Unternehmen	6.609,51	0,00	0,00	0,00	0,00	0,00	
42401	7831000	ZS	Ausz. aus d. Erwerb v. bewegl. Sachen d. Anlageverm. oberhalb d. Wertgrenze i. H. v. 1.000,- Euro	0,00	11.400,00	13.000,00	6.000,00	6.000,00	6.000,00	
42401	7832000	ZS	Ausz. aus d. Erwerb v. bewegl. Sachen d. Anlageverm. oberhalb d. Wertgrenze von 150,- Euro und unterhalb d. Wertgrenze von 1.000,- Euro	0,00	700,00	700,00	700,00	700,00	700,00	Ausrüstungsgegenstände zw. 150-1.000 EUR netto
42401	7851000	ZS	Auszahlungen aus Hochbaumaßnahmen	202,18	0,00	0,00	0,00	0,00	0,00	
42401	7851009	ZS	Sanierung des Freibades (Auszahlungen)	0,00	0,00	0,00	0,00	0,00	0,00	
Räumliche Planung und Entwicklung										
Ergebnishaushalt										
51100	4480000	EH	Erträge aus Kostenerstattungen, Kostenumlagen Bund	0,00	65.000,00	80.000,00	0,00	0,00	0,00	Erstattung von Bauleitplanungskosten durch Dritte
51100	4480000	ZH	Erträge aus Kostenerstattungen, Kostenumlagen Bund	0,00	65.000,00	80.000,00	0,00	0,00	0,00	Erstattung von Bauleitplanungskosten durch Dritte
51100	5431500	ES	Sachverständigen-, Gerichts- und ähnliche Kosten	13.650,13	85.000,00	175.500,00	20.000,00	20.000,00	20.000,00	neben allg. Mitteln, Bauleitplanung inkl. Erschließungsgutachten für einen Liegenschaftsbereich in der Dorfstraße, Änderung des B-Planes im Bereich "Hohe Luft", Bauleitplanung "Walter-Zeidler-Str.", Bauleitplanung "Grüner Kamp", Fortschreibung Landschaft

Produkt	Konto	FBKZ	Bezeichnung	Rechn.erg. 2018	Ansatz 2019	Planjahr Ansatz 2020	Planung 2021	Planung 2022	Planung 2023	Erläuterungen
51100	5431500	ZS	Sachverständigen-, Gerichts- und ähnliche Kosten	13.650,13	85.000,00	175.500,00	20.000,00	20.000,00	20.000,00	neben allg. Mitteln, Bauleitplanung inkl. Erschließungsgutachten für einen Liegenschaftsbereich in der Dorfstraße, Änderung des B-Planes im Bereich "Hohe Luft", Bauleitplanung "Walter-Zeidler-Str.", Bauleitplanung "Grüner Kamp", Fortschreibung Landschaft
Finanzhaushalt										
51100	6480000	ZH	Einzahlungen aus Kostenerstattungen, Kostenumlagen Bund	0,00	65.000,00	80.000,00	0,00	0,00	0,00	Erstattung von Bauleitplanungskosten durch Dritte
51100	7431500	ZS	Sachverständigen-, Gerichts- und ähnliche Kosten (Auszahlungen)	13.650,13	85.000,00	175.500,00	20.000,00	20.000,00	20.000,00	neben allg. Mitteln, Bauleitplanung inkl. Erschließungsgutachten für einen Liegenschaftsbereich in der Dorfstraße, Änderung des B-Planes im Bereich "Hohe Luft", Bauleitplanung "Walter-Zeidler-Str.", Bauleitplanung "Grüner Kamp", Fortschreibung Landschaft
Gemeindewohnungen										
investiv (Finanzhaushalt)										
52200	0700000	ZH	Maschinen und technische Anlagen, Fahrzeuge	0,00	0,00	0,00	0,00	0,00	0,00	
52200	0700000	ZS	Maschinen und technische Anlagen, Fahrzeuge	0,00	1.000,00	1.000,00	1.000,00	1.000,00	1.000,00	
52200	0791010	ZH	Sammelposten	0,00	0,00	0,00	0,00	0,00	0,00	
52200	0791010	ZS	Sammelposten	0,00	1.000,00	1.000,00	1.000,00	1.000,00	1.000,00	
Ergebnishaushalt										
52200	4488000	EH	Erträge aus Kostenerstattungen, Kostenumlagen übrige Bereiche	21,54	200,00	200,00	200,00	200,00	200,00	
52200	4488000	ZH	Erträge aus Kostenerstattungen, Kostenumlagen übrige Bereiche	184,87	200,00	200,00	200,00	200,00	200,00	
52200	5211000	ES	Unterhaltung der Grundstücke und baulichen Anlagen	1.964,03	3.000,00	3.000,00	3.000,00	3.000,00	3.000,00	
52200	5211000	ZS	Unterhaltung der Grundstücke und baulichen Anlagen	1.964,03	3.000,00	3.000,00	3.000,00	3.000,00	3.000,00	
52200	5241000	ES	Bewirtschaftung der Grundstücke, baulichen Anlagen u.s.w.	744,19	1.000,00	1.000,00	1.000,00	1.000,00	1.000,00	
52200	5241000	ZS	Bewirtschaftung der Grundstücke, baulichen Anlagen u.s.w.	2.527,28	1.000,00	1.000,00	1.000,00	1.000,00	1.000,00	
52200	5271000	ES	Besondere Verwaltungs- und Betriebsaufwendungen	0,00	500,00	500,00	500,00	500,00	500,00	
52200	5271000	ZS	Besondere Verwaltungs- und Betriebsaufwendungen	0,00	500,00	500,00	500,00	500,00	500,00	
52200	5431000	ES	Geschäftsaufwendungen	0,00	200,00	200,00	200,00	200,00	200,00	
52200	5431000	ZS	Geschäftsaufwendungen	0,00	200,00	200,00	200,00	200,00	200,00	
Finanzhaushalt										
52200	6488000	ZH	Sonstige Verwaltungs- und Betriebseinnahmen (Einzahlungen)	184,87	200,00	200,00	200,00	200,00	200,00	
52200	6831000	ZH	Einzahlungen aus der Veräußerung bewegl. Sachen d. Anlagevermögens oberhalb d. Wertgrenze von 1.000,- Euro	0,00	0,00	0,00	0,00	0,00	0,00	
52200	6832000	ZH	Einz. aus d. Erwerb v. bewegl. Sachen d. Anlageverm. oberhalb d. Wertgrenze von 150,- Euro und unterhalb d. Wertgrenze von 1.000,- Euro	0,00	0,00	0,00	0,00	0,00	0,00	
52200	7211000	ZS	Auszahlungen für Unterhaltung der Grundstücke und baulichen Anlagen	1.964,03	3.000,00	3.000,00	3.000,00	3.000,00	3.000,00	
52200	7241000	ZS	Auszahlungen für Bewirtschaftung der Grundstücke, baulichen Anlagen u.s.w.	2.527,28	1.000,00	1.000,00	1.000,00	1.000,00	1.000,00	

Produkt	Konto	FBKZ	Bezeichnung	Rechn.erg. 2018	Ansatz 2019	Planjahr Ansatz 2020	Planung 2021	Planung 2022	Planung 2023	Erläuterungen
52200	7271000	ZS	Besondere Verwaltungs- und Betriebsauszahlungen	0,00	500,00	500,00	500,00	500,00	500,00	
52200	7431000	ZS	Geschäftsauszahlungen	0,00	200,00	200,00	200,00	200,00	200,00	
52200	7831000	ZS	Ausz. aus d. Erwerb v. bewegl. Sachen d. Anlageverm. oberhalb d. Wertgrenze i. H. v. 1.000,- Euro	0,00	1.000,00	1.000,00	1.000,00	1.000,00	1.000,00	
52200	7832000	ZS	Ausz. aus d. Erwerb v. bewegl. Sachen d. Anlageverm. oberhalb d. Wertgrenze von 150,- Euro und unterhalb d. Wertgrenze von 1.000,- Euro	0,00	1.000,00	1.000,00	1.000,00	1.000,00	1.000,00	
Wohnungsbauförderung										
investiv (Finanzhaushalt)										
52201	1318300	ZH	Ausleihungen sonstiger inländischer Bereich Laufzeit (mehr als 5 Jahre)	7.114,39	2.300,00	2.300,00	2.300,00	2.300,00	2.300,00	
52201	1318300	ZS	Ausleihungen sonstiger inländischer Bereich Laufzeit (mehr als 5 Jahre)	0,00	0,00	0,00	0,00	0,00	0,00	
Ergebnishaushalt										
52201	4617000	EH	Zinserträge Kreditinstitut	355,86	200,00	200,00	200,00	200,00	200,00	
52201	4617000	ZH	Zinserträge Kreditinstitut	355,86	200,00	200,00	200,00	200,00	200,00	
Finanzhaushalt										
52201	6617000	ZH	Zinseinzahlungen Kreditinstitute	355,86	200,00	200,00	200,00	200,00	200,00	
52201	6868000	ZH	Rückflüsse von Ausleihungen sonstiger inl. Bereich	7.114,39	2.300,00	2.300,00	2.300,00	2.300,00	2.300,00	
52201	7868300	ZS	Gewährung v. Ausleihungen, sonst. inländ. Bereich, Laufzeit (mehr als 5 Jahre)	0,00	0,00	0,00	0,00	0,00	0,00	
Schleswig-Holstein Netz AG										
investiv (Finanzhaushalt)										
53100	1113000	ZH	Beteiligung nichtbörsennotierte Aktien	0,00	0,00	0,00	0,00	0,00	0,00	
53100	1113000	ZS	Beteiligung nichtbörsennotierte Aktien	0,00	0,00	0,00	0,00	0,00	0,00	
Ergebnishaushalt										
53100	4563000	EH	Erträge aus der Inanspruchnahme von Gewährverträgen und Bürgschaften	0,00	0,00	0,00	0,00	0,00	0,00	
53100	4563000	ZH	Erträge aus der Inanspruchnahme von Gewährverträgen und Bürgschaften	0,00	0,00	0,00	0,00	0,00	0,00	
53100	4651000	EH	Gewinnanteile aus verbundenen Unternehmen und Beteiligungen (Dividende)	0,00	20.700,00	20.700,00	20.700,00	20.700,00	20.700,00	
53100	4651000	ZH	Gewinnanteile aus verbundenen Unternehmen und Beteiligungen (Dividende)	10.476,76	20.700,00	20.700,00	20.700,00	20.700,00	20.700,00	
Finanzhaushalt										
53100	6563000	ZH	Erträge aus Dividenden (Einzahlungen)	0,00	0,00	0,00	0,00	0,00	0,00	
53100	6651000	ZH	Gewinnanteile aus verb. Unternehmen, Beteiligungen	10.476,76	20.700,00	20.700,00	20.700,00	20.700,00	20.700,00	
53100	6843000	ZH	Nichtbörsennotierte Aktien	0,00	0,00	0,00	0,00	0,00	0,00	
53100	7843000	ZS	Ausz. a.d. Erwerb v. Finanzanl., nichtbörsennotierte Aktien	0,00	0,00	0,00	0,00	0,00	0,00	
Niederschlagswasserbeseitigung										
investiv (Finanzhaushalt)										

Produkt	Konto	FBKZ	Bezeichnung	Rechn.erg. 2018	Ansatz 2019	Planjahr Ansatz 2020	Planung 2021	Planung 2022	Planung 2023	Erläuterungen
53801	0100000	ZH	Immaterielle Vermögensgegenstände	0,00	0,00	0,00	0,00	0,00	0,00	
53801	0100000	ZS	Immaterielle Vermögensgegenstände	0,00	500,00	500,00	500,00	500,00	500,00	
53801	0440000	ZH	Entwässerungs- und Abwasserbeseitigungsanlagen	0,00	0,00	0,00	0,00	0,00	0,00	
53801	0440000	ZS	Entwässerungs- und Abwasserbeseitigungsanlagen	0,00	0,00	0,00	0,00	0,00	0,00	
53801	0900010	ZH	Sanierung des Niederschlagswasser-Leitungssystems (investiv)	0,00	0,00	0,00	0,00	0,00	0,00	
53801	0900010	ZS	Sanierung des Niederschlagswasser-Leitungssystems (investiv)	0,00	100.000,00	120.000,00	100.000,00	100.000,00	100.000,00	
Ergebnishaushalt										
53801	4488000	EH	Erträge aus Kostenerstattungen, Kostenumlagen übrige Bereiche	5.277,32	0,00	0,00	0,00	0,00	0,00	
53801	4488000	ZH	Erträge aus Kostenerstattungen, Kostenumlagen übrige Bereiche	5.277,32	0,00	0,00	0,00	0,00	0,00	
53801	5221000	ES	Unterhaltung des sonstigen unbeweglichen Vermögens	18.145,99	10.000,00	10.000,00	10.000,00	10.000,00	10.000,00	
53801	5221000	ZS	Unterhaltung des sonstigen unbeweglichen Vermögens	22.064,74	10.000,00	10.000,00	10.000,00	10.000,00	10.000,00	
53801	5221003	ES	Unterhaltung des Leitungssystems (Niederschlagswasser)	7.300,00	60.000,00	100.000,00	100.000,00	100.000,00	100.000,00	
53801	5221003	ZS	Unterhaltung des Leitungssystems (Niederschlagswasser)	7.300,00	60.000,00	100.000,00	100.000,00	100.000,00	100.000,00	
53801	5311000	ES	Abwasserabgabe	429,48	1.000,00	1.000,00	1.000,00	1.000,00	1.000,00	
53801	5311000	ZS	Abwasserabgabe	966,33	1.000,00	1.000,00	1.000,00	1.000,00	1.000,00	
53801	5431500	ES	Sachverständigen-, Gerichts- und ähnliche Kosten	260,36	1.500,00	1.500,00	1.500,00	1.500,00	1.500,00	
53801	5431500	ZS	Sachverständigen-, Gerichts- und ähnliche Kosten	7.012,66	1.500,00	1.500,00	1.500,00	1.500,00	1.500,00	
53801	5711000	ES	Abschreibungen auf imm. Vermögengegenstände und Sachanlagen	0,00	1.500,00	1.500,00	1.500,00	1.500,00	1.500,00	
53801	5811000	ES	Erstattung Bauhofleistungen	0,00	5.000,00	5.000,00	5.000,00	5.000,00	5.000,00	
Finanzhaushalt										
53801	6488000	ZH	Sonstige Verwaltungs- und Betriebseinnahmen (Einzahlungen)	5.277,32	0,00	0,00	0,00	0,00	0,00	
53801	6821000	ZH	Einzahlungen aus der Veräußerung von Grundstücken und Gebäuden	0,00	0,00	0,00	0,00	0,00	0,00	
53801	6851000	ZH	Einzahlungen aus der Abwicklung von Baumaßnahmen	0,00	0,00	0,00	0,00	0,00	0,00	
53801	6851010	ZH	Sanierung des Niederschlagswasser-Leitungssystems (investiv) (Einzahlungen)	0,00	0,00	0,00	0,00	0,00	0,00	
53801	7221000	ZS	Auszahlungen für Unterhaltung des sonstigen unbeweglichen Vermögens	22.064,74	10.000,00	10.000,00	10.000,00	10.000,00	10.000,00	
53801	7221003	ZS	Unterhaltung des Leitungssystems (Niederschlagswasser) -Auszahlungen	7.300,00	60.000,00	100.000,00	100.000,00	100.000,00	100.000,00	
53801	7311000	ZS	Abwasserabgabe (Auszahlungen)	966,33	1.000,00	1.000,00	1.000,00	1.000,00	1.000,00	
53801	7431500	ZS	Sachverständigen-, Gerichts- und ähnliche Kosten (Auszahlungen)	7.012,66	1.500,00	1.500,00	1.500,00	1.500,00	1.500,00	
53801	7821000	ZS	Auszahlungen für den Erwerb von Grundstücken und Gebäuden	0,00	500,00	500,00	500,00	500,00	500,00	
53801	7852000	ZS	Auszahlungen aus Tiefbaumaßnahmen	0,00	0,00	0,00	0,00	0,00	0,00	
53801	7852010	ZS	Sanierung des Niederschlagswasser-Leitungssystems (investiv) (Auszahlungen)	0,00	100.000,00	120.000,00	100.000,00	100.000,00	100.000,00	
Gemeindestraßen und -wege										
investiv (Finanzhaushalt)										
54100	0290000	ZH	Sonstige unbebaute Grundstücke	0,00	0,00	0,00	0,00	0,00	0,00	
54100	0290000	ZS	Sonstige unbebaute Grundstücke	0,00	0,00	0,00	0,00	0,00	0,00	
54100	0410000	ZH	Grund und Boden des Infrastrukturvermögens	0,00	0,00	0,00	0,00	0,00	0,00	

Produkt	Konto	FBKZ	Bezeichnung	Rechn.erg. 2018	Ansatz 2019	Planjahr Ansatz 2020	Planung 2021	Planung 2022	Planung 2023	Erläuterungen
54100	0410000	ZS	Grund und Boden des Infrastrukturvermögens	0,00	0,00	0,00	0,00	0,00	0,00	
54100	0420000	ZH	Brücken und Tunnel	0,00	0,00	0,00	0,00	0,00	0,00	
54100	0420000	ZS	Brücken und Tunnel	0,00	0,00	0,00	0,00	0,00	0,00	
54100	0450000	ZH	Straßennetz mit Wegen, Plätzen und Verkehrslenkungsanlagen	0,00	0,00	0,00	0,00	0,00	0,00	finanz. Mittel für die Errichtung einer Bike&Ride Anlage, Förderung
54100	0450000	ZS	Straßennetz mit Wegen, Plätzen und Verkehrslenkungsanlagen	15.476,90	0,00	15.200,00	0,00	0,00	0,00	finanz. Mittel für die Errichtung einer Bike&Ride Anlage, Förderung
54100	0450005	ZH	Umrüstung Straßenbeleuchtung LED	0,00	0,00	0,00	0,00	0,00	0,00	
54100	0450005	ZS	Umrüstung Straßenbeleuchtung LED	0,00	0,00	0,00	0,00	0,00	0,00	
54100	0700000	ZH	Maschinen und technische Anlagen, Fahrzeuge	0,00	0,00	0,00	0,00	0,00	0,00	
54100	0700000	ZS	Maschinen und technische Anlagen, Fahrzeuge	0,00	3.000,00	3.000,00	3.000,00	3.000,00	3.000,00	
54100	0791010	ZH	Sammelposten	0,00	0,00	0,00	0,00	0,00	0,00	Verkehrszeichen u. ä.
54100	0791010	ZS	Sammelposten	354,05	200,00	200,00	200,00	200,00	200,00	Verkehrszeichen u. ä.
54100	0891010	ZH	Sammelposten	0,00	0,00	0,00	0,00	0,00	0,00	
54100	0891010	ZS	Sammelposten	0,00	500,00	500,00	500,00	500,00	500,00	
54100	0900001	ZH	Anlage im Bau, Maßnahme "Bushaltestelle Grüner Kamp"	0,00	0,00	0,00	0,00	0,00	0,00	
54100	0900001	ZS	Anlage im Bau, Maßnahme "Bushaltestelle Grüner Kamp"	0,00	0,00	0,00	0,00	0,00	0,00	
54100	0900004	ZH	Baumaßnahme Lärmschutz	0,00	0,00	0,00	0,00	0,00	0,00	
54100	0900004	ZS	Baumaßnahme Lärmschutz	0,00	500.000,00	2.500.000,00	0,00	0,00	0,00	
54100	0900005	ZH	Anlage im Bau, Maßnahme "Bushaltestelle Bahnhofstraße"	0,00	0,00	0,00	0,00	0,00	0,00	
54100	0900005	ZS	Anlage im Bau, Maßnahme "Bushaltestelle Bahnhofstraße"	4.409,60	0,00	0,00	0,00	0,00	0,00	
54100	0900008	ZH	Anlage im Bau, Ausbau Aspelweg - Aukamp (Auszahlungen)	0,00	0,00	0,00	0,00	0,00	0,00	
54100	0900008	ZS	Anlage im Bau, Ausbau Aspelweg - Aukamp (Auszahlungen)	0,00	0,00	0,00	0,00	0,00	0,00	
54100	2320000	ZH	Aufzulösende Zuweisungen	0,00	0,00	10.600,00	0,00	0,00	0,00	Fördermittel für Errichtung einer Bike & Ride Anlage
54100	2320000	ZS	Aufzulösende Zuweisungen	0,00	0,00	0,00	0,00	0,00	0,00	Fördermittel für Errichtung einer Bike & Ride Anlage
54100	2321001	ZH	Zuweisung Land für Bushaltestelle "Grüner Kamp"	0,00	0,00	0,00	0,00	0,00	0,00	
54100	2321001	ZS	Zuweisung Land für Bushaltestelle "Grüner Kamp"	0,00	0,00	0,00	0,00	0,00	0,00	
54100	2325000	ZH	Zuweisungen Straßenbeleuchtung LED	0,00	0,00	0,00	0,00	0,00	0,00	
54100	2325000	ZS	Zuweisungen Straßenbeleuchtung LED	0,00	0,00	0,00	0,00	0,00	0,00	
54100	2331000	ZH	Aufzulösende Beiträge	0,00	15.000,00	15.000,00	15.000,00	15.000,00	15.000,00	Anteil am Straßenausbau bei Grundstücksverkäufen (Einnahme)
54100	2331000	ZS	Aufzulösende Beiträge	0,00	0,00	0,00	0,00	0,00	0,00	Anteil am Straßenausbau bei Grundstücksverkäufen (Einnahme)
54100	3217310	ZH	Verbindlichkeiten aus Krediten/Investitionen Kreditinstitute Laufzeit (mehr als 5 Jahre) Euro-Währung (variabler Zins)	0,00	0,00	0,00	0,00	0,00	0,00	
54100	3217310	ZS	Verbindlichkeiten aus Krediten/Investitionen Kreditinstitute Laufzeit (mehr als 5 Jahre) Euro-Währung (variabler Zins)	0,00	0,00	0,00	0,00	0,00	0,00	
54100	3217350	ZH	Verbindlichkeiten aus Krediten/Investitionen Kreditinstitute Laufzeit (mehr als 5 Jahre) Ordentliche Tilgung	0,00	0,00	0,00	0,00	0,00	0,00	
54100	3217350	ZS	Verbindlichkeiten aus Krediten/Investitionen Kreditinstitute Laufzeit (mehr als 5 Jahre) Ordentliche Tilgung	0,00	0,00	0,00	0,00	0,00	0,00	
54100	3991001	ZH	Passive Rechnungsabgrenzung "Bushaltestelle Grüner Kamp"	0,00	0,00	0,00	0,00	0,00	0,00	
54100	3991001	ZS	Passive Rechnungsabgrenzung "Bushaltestelle Grüner Kamp"	0,00	0,00	0,00	0,00	0,00	0,00	
Ergebnishaushalt										
54100	4162000	EH	Erträge aus der Auflösung von Sonderposten aus Zuweisungen	0,00	78.000,00	78.000,00	78.000,00	78.000,00	78.000,00	
54100	4488000	EH	Sonstige Verwaltungs- und Betriebseinnahmen	11.653,31	300,00	300,00	300,00	300,00	300,00	
54100	4488000	ZH	Sonstige Verwaltungs- und Betriebseinnahmen	5.162,35	300,00	300,00	300,00	300,00	300,00	

Produkt	Konto	FBKZ	Bezeichnung	Rechn.erg. 2018	Ansatz 2019	Planjahr Ansatz 2020	Planung 2021	Planung 2022	Planung 2023	Erläuterungen
54100	4488001	EH	Spenden Weihnachtsstraßenbeleuchtung	0,00	0,00	0,00	0,00	0,00	0,00	
54100	4488001	ZH	Spenden Weihnachtsstraßenbeleuchtung	0,00	0,00	0,00	0,00	0,00	0,00	
54100	5221000	ES	Unterhaltung der Gemeindestraßen und Wege	185.313,61	250.000,00	250.000,00	150.000,00	150.000,00	150.000,00	
54100	5221000	ZS	Unterhaltung der Gemeindestraßen und Wege	180.159,33	250.000,00	250.000,00	150.000,00	150.000,00	150.000,00	
54100	5221100	ES	Unterhaltung der Straßenbeleuchtung	19.553,20	20.000,00	20.000,00	20.000,00	20.000,00	20.000,00	Für die Straßenbeleuchtung
54100	5221100	ZS	Unterhaltung der Straßenbeleuchtung	13.204,31	20.000,00	20.000,00	20.000,00	20.000,00	20.000,00	Für die Straßenbeleuchtung
54100	5241000	ES	Bewirtschaftung der Grundstücke, baulichen Anlagen u.s.w.	41.612,57	40.000,00	40.000,00	40.000,00	40.000,00	40.000,00	
54100	5241000	ZS	Bewirtschaftung der Grundstücke, baulichen Anlagen u.s.w.	41.447,12	40.000,00	40.000,00	40.000,00	40.000,00	40.000,00	
54100	5271000	ES	Besondere Verwaltungs- und Betriebsaufwendungen	3.368,96	1.500,00	1.500,00	1.500,00	1.500,00	1.500,00	Geräte, Ausstattungs- und Ausrüstungsgegenstände mit geringem Anschaffungswert
54100	5271000	ZS	Besondere Verwaltungs- und Betriebsaufwendungen	3.368,96	1.500,00	1.500,00	1.500,00	1.500,00	1.500,00	Geräte, Ausstattungs- und Ausrüstungsgegenstände mit geringem Anschaffungswert
54100	5431500	ES	Sachverständigen-, Gerichts- und ähnl. Kosten	16,00	37.000,00	500,00	500,00	500,00	500,00	Straßenzustandskataster
54100	5431500	ZS	Sachverständigen-, Gerichts- und ähnl. Kosten	16,00	37.000,00	500,00	500,00	500,00	500,00	Straßenzustandskataster
54100	5441000	ES	Steuern, Versicherungen, Schadensfälle	119,00	200,00	200,00	200,00	200,00	200,00	
54100	5441000	ZS	Steuern, Versicherungen, Schadensfälle	119,00	200,00	200,00	200,00	200,00	200,00	
54100	5517000	ES	Zinsaufwendungen an Kreditinstitute	0,00	0,00	0,00	0,00	0,00	0,00	
54100	5517000	ZS	Zinsaufwendungen an Kreditinstitute	0,00	0,00	0,00	0,00	0,00	0,00	
54100	5711000	ES	Abschreibungen auf imm. Vermögengegenstände und Sachanlagen	0,00	203.000,00	203.000,00	203.000,00	203.000,00	203.000,00	
54100	5731600	ES	Abschreibungen auf sonstige privatrechtliche Forderungen	0,00	0,00	0,00	0,00	0,00	0,00	
54100	5811000	ES	Erstattung Bauhofleistungen	0,00	86.000,00	86.000,00	86.000,00	86.000,00	86.000,00	
Finanzhaushalt										
54100	6461000	ZH	Sonstige privatrechtliche Leistungsentgelte	0,00	0,00	0,00	0,00	0,00	0,00	
54100	6488000	ZH	Sonstige Verwaltungs- und Betriebseinnahmen (Einzahlungen)	5.162,35	300,00	300,00	300,00	300,00	300,00	
54100	6488001	ZH	Einzahlung Spenden Weihnachtsstraßenbeleuchtung	0,00	0,00	0,00	0,00	0,00	0,00	
54100	6811001	ZH	Zuweisung Land für Bushaltestelle "Grüner Kamp"	0,00	0,00	0,00	0,00	0,00	0,00	
54100	6815000	ZH	Investitionszuwendungen von verbundenen Unternehmen, Beteiligungen und Sondervermögen	0,00	0,00	0,00	0,00	0,00	0,00	
54100	6821000	ZH	Einzahlungen aus der Veräußerung von Grundstücken und Gebäuden	0,00	0,00	0,00	0,00	0,00	0,00	
54100	6831000	ZH	Einzahlungen aus der Veräußerung bewegl. Sachen d. Anlagevermögens oberhalb d. Wertgrenze von 1.000,- Euro	0,00	0,00	0,00	0,00	0,00	0,00	
54100	6832000	ZH	Einz. aus d. Erwerb v. bewegl. Sachen d. Anlageverm. oberhalb d. Wertgrenze von 150,- Euro und unterhalb d. Wertgrenze von 1.000,- Euro	0,00	0,00	0,00	0,00	0,00	0,00	Verkehrszeichen u. ä.
54100	6851000	ZH	Einzahlungen aus der Abwicklung von Baumaßnahmen	0,00	0,00	0,00	0,00	0,00	0,00	
54100	6851001	ZH	Einzahlungen aus der Baumaßnahme "Bushaltestelle Grüner Kamp"	0,00	0,00	0,00	0,00	0,00	0,00	
54100	6851005	ZH	Einzahlungen aus der Baumaßnahme "Bushaltestelle Bahnhofstraße"	0,00	0,00	0,00	0,00	0,00	0,00	
54100	6851008	ZH	Anlage im Bau, Ausbau Aspelweg - Aukamp (Einzahlungen)	0,00	0,00	0,00	0,00	0,00	0,00	
54100	6881000	ZH	Beiträge und ähnliche Entgelte	0,00	15.000,00	15.000,00	15.000,00	15.000,00	15.000,00	Anteil am Straßenausbau bei Grundstücksverkäufen (Einnahme)
54100	6881000	ZS	Beiträge und ähnliche Entgelte	0,00	0,00	0,00	0,00	0,00	0,00	Anteil am Straßenausbau bei Grundstücksverkäufen (Einnahme)
54100	6890000	ZH	Sonstige Investitionseinzahlungen	0,00	0,00	10.600,00	0,00	0,00	0,00	Fördermittel für Errichtung einer Bike & Ride Anlage

Produkt	Konto	FBKZ	Bezeichnung	Rechn.erg. 2018	Ansatz 2019	Planjahr Ansatz 2020	Planung 2021	Planung 2022	Planung 2023	Erläuterungen
54100	6890000	ZS	Sonstige Investitionseinzahlungen	0,00	0,00	0,00	0,00	0,00	0,00	Fördermittel für Errichtung einer Bike & Ride Anlage
54100	6890001	ZH	Einzahlung passive Rechnungsabgrenzung "Bushaltestelle Grüner Kamp"	0,00	0,00	0,00	0,00	0,00	0,00	
54100	6890001	ZS	Einzahlung passive Rechnungsabgrenzung "Bushaltestelle Grüner Kamp"	0,00	0,00	0,00	0,00	0,00	0,00	
54100	6927310	ZH	Kreditaufnahmen f. Inv./InvFörderm. von Kreditinstituten Laufzeit (mehr als 5 Jahre), Euro-Währung variabler Zins	0,00	0,00	0,00	0,00	0,00	0,00	
54100	6927350	ZH	Kreditaufnahmen f. Inv./InvFörderm. von Kreditinstituten Laufzeit (mehr als 5 Jahre), ordentliche Tilgung nicht Bund	0,00	0,00	0,00	0,00	0,00	0,00	
54100	7221000	ZS	Unterhaltung der Gemeindestraßen und Wege (Auszahlungen)	180.159,33	250.000,00	250.000,00	150.000,00	150.000,00	150.000,00	
54100	7221100	ZS	Unterhaltung der Straßenbeleuchtung (Auszahlungen)	13.204,31	20.000,00	20.000,00	20.000,00	20.000,00	20.000,00	Für die Straßenbeleuchtung
54100	7241000	ZS	Auszahlungen für Bewirtschaftung der Grundstücke, baulichen Anlagen u.s.w.	41.447,12	40.000,00	40.000,00	40.000,00	40.000,00	40.000,00	
54100	7271000	ZS	Besondere Verwaltungs- und Betriebsauszahlungen	3.368,96	1.500,00	1.500,00	1.500,00	1.500,00	1.500,00	Geräte, Ausstattungs- und Ausrüstungsgegenstände mit geringem Anschaffungswert
54100	7431500	ZS	Sachverständigen-, Gerichts- und ähnliche Kosten (Auszahlungen)	16,00	37.000,00	500,00	500,00	500,00	500,00	Straßenzustandskataster
54100	7441000	ZS	Steuern, Versicherungen, Schadensfälle	119,00	200,00	200,00	200,00	200,00	200,00	
54100	7517000	ZS	Zinsauszahlungen an Kreditinstitute	0,00	0,00	0,00	0,00	0,00	0,00	
54100	7811001	ZS	Zuweisung Land für Bushaltestelle "Grüner Kamp"	0,00	0,00	0,00	0,00	0,00	0,00	
54100	7815000	ZS	Zuweisungen und Zuschüsse f. Inv./ Investmaßnahmen, an verbundene Unternehmen, Beteiligungen und Sondervermögen	0,00	0,00	0,00	0,00	0,00	0,00	
54100	7821000	ZS	Auszahlungen für den Erwerb von Grundstücken und Gebäuden	0,00	0,00	0,00	0,00	0,00	0,00	
54100	7831000	ZS	Ausz. aus d. Erwerb v. bewegl. Sachen d. Anlageverm. oberhalb d. Wertgrenze i. H. v. 1.000,- Euro	0,00	3.000,00	3.000,00	3.000,00	3.000,00	3.000,00	
54100	7832000	ZS	Ausz. aus d. Erwerb v. bewegl. Sachen d. Anlageverm. oberhalb d. Wertgrenze von 150,- Euro und unterhalb d. Wertgrenze von 1.000,- Euro	354,05	700,00	700,00	700,00	700,00	700,00	Verkehrszeichen u. ä.
54100	7851000	ZS	Auszahlungen aus Hochbaumaßnahmen	0,00	0,00	0,00	0,00	0,00	0,00	
54100	7851004	ZH	Auszahlung aus Anlagen im Bau BV Lärmschutz OU Osterrönfeld	0,00	0,00	0,00	0,00	0,00	0,00	
54100	7851004	ZS	Auszahlung aus Anlagen im Bau BV Lärmschutz OU Osterrönfeld	0,00	500.000,00	2.500.000,00	0,00	0,00	0,00	
54100	7851005	ZS	Umrüstung Straßenbeleuchtung LED (Auszahlungen)	0,00	0,00	0,00	0,00	0,00	0,00	
54100	7852000	ZS	Auszahlungen aus Tiefbaumaßnahmen	15.476,90	0,00	15.200,00	0,00	0,00	0,00	finanz. Mittel für die Errichtung einer Bike&Ride Anlage, Förderung
54100	7852001	ZS	Auszahlungen aus der Baumaßnahme "Bushaltestelle Grüner Kamp"	0,00	0,00	0,00	0,00	0,00	0,00	
54100	7852005	ZS	Auszahlungen aus der Baumaßnahme "Bushaltestelle Bahnhofstraße"	4.409,60	0,00	0,00	0,00	0,00	0,00	
54100	7852008	ZS	Anlage im Bau, Ausbau Aspelweg - Aukamp (Auszahlungen)	0,00	0,00	0,00	0,00	0,00	0,00	
54100	7927100	ZS	Tilgung v. Krediten f. Inv. / Investitionsf. , Kreditinstitute, Euro-Währung (variabler Zins)	0,00	0,00	0,00	0,00	0,00	0,00	
54100	7927500	ZS	Tilgung v. Krediten f. Inv. / Investitionsf. , Kreditinstitute, ordentliche Tilgung (nicht Bund)	0,00	0,00	0,00	0,00	0,00	0,00	
Konzessionsabgaben										
Ergebnishaushalt										
54101	4511000	EH	Konzessionsabgaben Strom / Gas	140.600,00	147.200,00	140.000,00	140.000,00	135.000,00	135.000,00	Konzessionsabgaben Strom und Gas

Produkt	Konto	FBKZ	Bezeichnung	Rechn.erg. 2018	Ansatz 2019	Planjahr Ansatz 2020	Planung 2021	Planung 2022	Planung 2023	Erläuterungen
54101	4511000	ZH	Konzessionsabgaben Strom / Gas	151.042,77	147.200,00	140.000,00	140.000,00	135.000,00	135.000,00	Konzessionsabgaben Strom und Gas
54101	4511100	EH	Konzessionsabgabe Wasser	22.000,00	50.200,00	35.000,00	35.000,00	35.000,00	35.000,00	Konzessionsabgabe Wasserversorgung
54101	4511100	ZH	Konzessionsabgabe Wasser	49.172,88	50.200,00	35.000,00	35.000,00	35.000,00	35.000,00	Konzessionsabgabe Wasserversorgung
54101	4511200	EH	Ausgleichszahlung Hochspannungsleitung	14.177,28	0,00	0,00	0,00	0,00	0,00	
54101	4511200	ZH	Ausgleichszahlung Hochspannungsleitung	14.177,28	0,00	0,00	0,00	0,00	0,00	
54101	5489000	ES	Sonstige besondere ordentliche Aufwendungen	0,00	0,00	0,00	0,00	0,00	0,00	
54101	5489000	ZS	Sonstige besondere ordentliche Aufwendungen	0,00	0,00	0,00	0,00	0,00	0,00	
Finanzhaushalt										
54101	6511000	ZH	Konzessionsabgaben Strom / Gas	151.042,77	147.200,00	140.000,00	140.000,00	135.000,00	135.000,00	Konzessionsabgaben Strom und Gas
54101	6511100	ZH	Konzessionsabgabe Wasser	49.172,88	50.200,00	35.000,00	35.000,00	35.000,00	35.000,00	Konzessionsabgabe Wasserversorgung
54101	6511200	ZH	Ausgleichszahlung Hochspannungsleitung (Einzahlungen)	14.177,28	0,00	0,00	0,00	0,00	0,00	
54101	7489000	ZS	Sonstige	0,00	0,00	0,00	0,00	0,00	0,00	
Straßenreinigung und Winterdienst										
Ergebnishaushalt										
54500	5241000	ES	Bewirtschaftung der Grundstücke, bauliche Anlagen u.s.w.	4.119,35	5.000,00	5.000,00	5.000,00	5.000,00	5.000,00	Kosten der Straßenreinigung durch Unternehmer
54500	5241000	ZS	Bewirtschaftung der Grundstücke, bauliche Anlagen u.s.w.	4.119,35	5.000,00	5.000,00	5.000,00	5.000,00	5.000,00	Kosten der Straßenreinigung durch Unternehmer
54500	5241100	ES	Winterdienstkosten	21.215,53	25.000,00	25.000,00	25.000,00	25.000,00	25.000,00	
54500	5241100	ZS	Winterdienstkosten	27.478,72	25.000,00	25.000,00	25.000,00	25.000,00	25.000,00	
54500	5241200	ES	sonstige Aufwendungen zur Straßenreinigung (Bewirtschaftung)	0,00	500,00	500,00	500,00	500,00	500,00	
54500	5241200	ZS	sonstige Aufwendungen zur Straßenreinigung (Bewirtschaftung)	0,00	500,00	500,00	500,00	500,00	500,00	
54500	5811000	ES	Aufwendungen aus internen Leistungsbeziehungen	0,00	25.000,00	25.000,00	25.000,00	25.000,00	25.000,00	
Finanzhaushalt										
54500	7241000	ZS	Auszahlungen für Bewirtschaftung der Grundstücke, baulichen Anlagen u.s.w.	4.119,35	5.000,00	5.000,00	5.000,00	5.000,00	5.000,00	Kosten der Straßenreinigung durch Unternehmer
54500	7241100	ZS	Winterdienstkosten (Auszahlung)	27.478,72	25.000,00	25.000,00	25.000,00	25.000,00	25.000,00	
54500	7241200	ZS	Auszahlungen für sonstige Aufwendungen zur Straßenreinigung (Bewirtschaftung)	0,00	500,00	500,00	500,00	500,00	500,00	
Öffentliche Grünanlagen										
investiv (Finanzhaushalt)										
55100	0791010	ZH	Sammelposten	0,00	0,00	0,00	0,00	0,00	0,00	
55100	0791010	ZS	Sammelposten	0,00	200,00	200,00	200,00	200,00	200,00	
55100	0891010	ZH	Sammelposten	0,00	0,00	0,00	0,00	0,00	0,00	Gegenstände zw. 150 - 1.000 EUR netto, ggfs. neue Kontierung 0791010
55100	0891010	ZS	Sammelposten	0,00	300,00	300,00	300,00	300,00	300,00	Gegenstände zw. 150 - 1.000 EUR netto, ggfs. neue Kontierung 0791010
Ergebnishaushalt										
55100	4488000	EH	Sonstige Verwaltungs- und Betriebseinnahmen	0,00	0,00	0,00	0,00	0,00	0,00	
55100	4488000	ZH	Sonstige Verwaltungs- und Betriebseinnahmen	0,00	0,00	0,00	0,00	0,00	0,00	
55100	5221000	ES	Unterhaltung der Grünanlagen	2.164,55	1.000,00	2.000,00	2.000,00	1.000,00	1.000,00	
55100	5221000	ZS	Unterhaltung der Grünanlagen	2.164,55	1.000,00	2.000,00	2.000,00	1.000,00	1.000,00	
55100	5221100	ES	Unterhaltungsmaßnahmen (Aktion Saubere Gemeinde)	218,52	700,00	700,00	700,00	700,00	700,00	Unterhaltung Aktion saubere Gemeinde

Produkt	Konto	FBKZ	Bezeichnung	Rechn.erg. 2018	Ansatz 2019	Planjahr Ansatz 2020	Planung 2021	Planung 2022	Planung 2023	Erläuterungen
55100	5221100	ZS	Unterhaltungsmaßnahmen (Aktion Saubere Gemeinde)	218,52	700,00	700,00	700,00	700,00	700,00	Unterhaltung Aktion saubere Gemeinde
55100	5271000	ES	Besondere Verwaltungs- und Betriebsaufwendungen	86,77	1.000,00	1.000,00	1.000,00	1.000,00	1.000,00	Pflanzen, wird ggfs. zusammengeführt mit 555.5271
55100	5271000	ZS	Besondere Verwaltungs- und Betriebsaufwendungen	86,77	1.000,00	1.000,00	1.000,00	1.000,00	1.000,00	Pflanzen, wird ggfs. zusammengeführt mit 555.5271
55100	5811000	ES	Erstattung Bauhofleistungen	0,00	8.800,00	8.800,00	8.800,00	8.800,00	8.800,00	interne Leistungsverrechnung
Finanzhaushalt										
55100	6488000	ZH	Sonstige Verwaltungs- und Betriebseinnahmen (Einzahlungen)	0,00	0,00	0,00	0,00	0,00	0,00	
55100	6832000	ZH	Einz. aus d. Erwerb v. bewegl. Sachen d. Anlageverm. oberhalb d. Wertgrenze von 150,- Euro und unterhalb d. Wertgrenze von 1.000,- Euro	0,00	0,00	0,00	0,00	0,00	0,00	Gegenstände zw. 150 - 1.000 EUR netto, ggfs. neue Kontierung 0791010
55100	7221000	ZS	Auszahlungen für die Unterhaltung der Grünanlagen	2.164,55	1.000,00	2.000,00	2.000,00	1.000,00	1.000,00	
55100	7221100	ZS	Auszahlung für Unterhaltungsmaßnahmen	218,52	700,00	700,00	700,00	700,00	700,00	Unterhaltung Aktion saubere Gemeinde
55100	7271000	ZS	Besondere Verwaltungs- und Betriebsauszahlungen	86,77	1.000,00	1.000,00	1.000,00	1.000,00	1.000,00	Pflanzen, wird ggfs. zusammengeführt mit 555.5271
55100	7832000	ZS	Ausz. aus d. Erwerb v. bewegl. Sachen d. Anlageverm. oberhalb d. Wertgrenze von 150,- Euro und unterhalb d. Wertgrenze von 1.000,- Euro	0,00	500,00	500,00	500,00	500,00	500,00	Gegenstände zw. 150 - 1.000 EUR netto, ggfs. neue Kontierung 0791010
Öffentliche Gewässer										
Ergebnishaushalt										
55200	5313000	ES	Umlage an den Wasser- und Bodenverband	7.937,52	8.700,00	8.700,00	8.700,00	8.700,00	8.700,00	
55200	5313000	ZS	Umlage an den Wasser- und Bodenverband	7.937,52	8.700,00	8.700,00	8.700,00	8.700,00	8.700,00	
55200	7313000	ZS	Umlage an den Wasser- und Bodenverband (Auszahlungen)	7.937,52	8.700,00	8.700,00	8.700,00	8.700,00	8.700,00	
Friedhofs- und Bestattungswesen										
Ergebnishaushalt										
55300	4142000	EH	Zuweisungen und Zuschüsse für lfd. Zwecke Gemeinden (GV)	775,50	1.900,00	1.900,00	1.900,00	1.900,00	1.900,00	für die Unterhaltung der Kriegsgräberanlagen
55300	4142000	ZH	Zuweisungen und Zuschüsse für lfd. Zwecke Gemeinden (GV)	775,50	1.900,00	1.900,00	1.900,00	1.900,00	1.900,00	für die Unterhaltung der Kriegsgräberanlagen
55300	5211000	ES	Unterhaltung der Grundstücke und baulichen Anlagen	0,00	200,00	200,00	200,00	200,00	200,00	Unterhaltung der Leichenhalle
55300	5211000	ZS	Unterhaltung der Grundstücke und baulichen Anlagen	0,00	200,00	200,00	200,00	200,00	200,00	Unterhaltung der Leichenhalle
55300	5221000	ES	Unterhaltung der Kriegsgräberanlagen	0,00	300,00	300,00	300,00	300,00	300,00	
55300	5221000	ZS	Unterhaltung der Kriegsgräberanlagen	0,00	300,00	300,00	300,00	300,00	300,00	
55300	5811000	ES	Erstattung Bauhofleistungen	0,00	400,00	400,00	400,00	400,00	400,00	
Finanzhaushalt										
55300	6142000	ZH	Zuweisungen und Zuschüsse für lfd. Zwecke Gemeinden (GV) (Einzahlung)	775,50	1.900,00	1.900,00	1.900,00	1.900,00	1.900,00	für die Unterhaltung der Kriegsgräberanlagen
55300	7211000	ZS	Auszahlungen für Unterhaltung der Grundstücke und baulichen Anlagen	0,00	200,00	200,00	200,00	200,00	200,00	Unterhaltung der Leichenhalle
55300	7221000	ZS	Auszahlungen für Unterhaltung der Kriegsgräberanlagen	0,00	300,00	300,00	300,00	300,00	300,00	
Land- und Forstwirtschaft										
investiv (Finanzhaushalt)										
55500	0290000	ZH	Sonstige unbebaute Grundstücke	0,00	0,00	0,00	0,00	0,00	0,00	für Ausgleichsflächen
55500	0290000	ZS	Sonstige unbebaute Grundstücke	0,00	0,00	0,00	0,00	0,00	0,00	für Ausgleichsflächen
Ergebnishaushalt										
55500	4141000	EH	Zuweisungen und Zuschüsse für lfd. Zwecke Land	0,00	0,00	0,00	0,00	0,00	0,00	
55500	4141000	ZH	Zuweisungen und Zuschüsse für lfd. Zwecke Land	0,00	0,00	0,00	0,00	0,00	0,00	

Produkt	Konto	FBKZ	Bezeichnung	Rechn.erg. 2018	Ansatz 2019	Planjahr Ansatz 2020	Planung 2021	Planung 2022	Planung 2023	Erläuterungen
55500	4148000	EH	Zuweisungen und Zuschüsse für lfd. Zwecke übrige Bereiche	175,08	0,00	0,00	0,00	0,00	0,00	
55500	4148000	ZH	Zuweisungen und Zuschüsse für lfd. Zwecke übrige Bereiche	175,08	0,00	0,00	0,00	0,00	0,00	
55500	4411000	EH	Mieten und Pachten	851,66	400,00	400,00	400,00	400,00	400,00	Wildes Moor
55500	4411000	ZH	Mieten und Pachten	851,66	400,00	400,00	400,00	400,00	400,00	Wildes Moor
55500	4421000	EH	Einnahmen aus Verkauf	0,00	300,00	300,00	300,00	300,00	300,00	Einnahmen aus Holzverkauf
55500	4421000	ZH	Einnahmen aus Verkauf	0,00	300,00	300,00	300,00	300,00	300,00	Einnahmen aus Holzverkauf
55500	4488000	EH	Erträge aus Kostenerstattungen, Kostenumlagen übrige Bereiche	686,36	0,00	0,00	0,00	0,00	0,00	
55500	4488000	ZH	Erträge aus Kostenerstattungen, Kostenumlagen übrige Bereiche	686,36	0,00	0,00	0,00	0,00	0,00	
55500	4541000	EH	Erträge aus dem Verkauf von Ausgleichsflächen (Ökokonto)	8.588,62	112.400,00	0,00	0,00	0,00	0,00	
55500	4541000	ZH	Erträge aus dem Verkauf von Ausgleichsflächen (Ökokonto)	8.588,62	112.400,00	0,00	0,00	0,00	0,00	
55500	5221000	ES	Unterhaltung des sonstigen unbeweglichen Vermögens	4.077,38	7.000,00	7.000,00	7.000,00	7.000,00	7.000,00	Unterhaltung forstwirtschaftlicher Anlagen, Naturschutzmaßnahmen Wildes Moor sowie Aufforstung einer zum Naturausgleich erforderlichen Fläche, Beseitigung schadhafter Wildschutzzäune
55500	5221000	ZS	Unterhaltung des sonstigen unbeweglichen Vermögens	4.077,38	7.000,00	7.000,00	7.000,00	7.000,00	7.000,00	Unterhaltung forstwirtschaftlicher Anlagen, Naturschutzmaßnahmen Wildes Moor sowie Aufforstung einer zum Naturausgleich erforderlichen Fläche, Beseitigung schadhafter Wildschutzzäune
55500	5231000	ES	Mieten und Pachten	320,49	500,00	500,00	500,00	500,00	500,00	Wildes Moor
55500	5231000	ZS	Mieten und Pachten	320,49	500,00	500,00	500,00	500,00	500,00	Wildes Moor
55500	5241000	ES	Bewirtschaftung der Grundstücke, baulichen Anlagen u.s.w.	4.748,59	3.500,00	3.500,00	3.500,00	3.500,00	3.500,00	
55500	5241000	ZS	Bewirtschaftung der Grundstücke, baulichen Anlagen u.s.w.	4.748,59	3.500,00	3.500,00	3.500,00	3.500,00	3.500,00	
55500	5271000	ES	Besondere Verwaltungs- und Betriebsaufwendungen	246,00	1.000,00	1.000,00	1.000,00	1.000,00	1.000,00	Pflanzen
55500	5271000	ZS	Besondere Verwaltungs- und Betriebsaufwendungen	246,00	1.000,00	1.000,00	1.000,00	1.000,00	1.000,00	Pflanzen
Finanzhaushalt										
55500	6141000	ZH	Zuweisungen und Zuschüsse für laufende Zwecke vom Land	0,00	0,00	0,00	0,00	0,00	0,00	
55500	6148000	ZH	Zuweisungen und Zuschüsse für laufende Zwecke von übrigen Bereichen	175,08	0,00	0,00	0,00	0,00	0,00	
55500	6411000	ZH	Mieten und Pachten	851,66	400,00	400,00	400,00	400,00	400,00	Wildes Moor
55500	6421000	ZH	Einzahlungen aus Verkauf	0,00	300,00	300,00	300,00	300,00	300,00	Einnahmen aus Holzverkauf
55500	6488000	ZH	Sonstige Verwaltungs- und Betriebseinnahmen (Einzahlungen)	686,36	0,00	0,00	0,00	0,00	0,00	
55500	6821000	ZH	Einzahlungen aus der Veräußerung von Grundstücken und Gebäuden	8.588,62	112.400,00	0,00	0,00	0,00	0,00	für Ausgleichsflächen
55500	7221000	ZS	Auszahlungen für Unterhaltung des sonstigen unbeweglichen Vermögens	4.077,38	7.000,00	7.000,00	7.000,00	7.000,00	7.000,00	Unterhaltung forstwirtschaftlicher Anlagen, Naturschutzmaßnahmen Wildes Moor sowie Aufforstung einer zum Naturausgleich erforderlichen Fläche, Beseitigung schadhafter Wildschutzzäune
55500	7231000	ZS	Auszahlungen für Mieten und Pachten	320,49	500,00	500,00	500,00	500,00	500,00	Wildes Moor
55500	7241000	ZS	Auszahlungen für Bewirtschaftung der Grundstücke, baulichen Anlagen u.s.w.	4.748,59	3.500,00	3.500,00	3.500,00	3.500,00	3.500,00	
55500	7271000	ZS	Besondere Verwaltungs- und Betriebsauszahlungen	246,00	1.000,00	1.000,00	1.000,00	1.000,00	1.000,00	Pflanzen
55500	7821000	ZS	Auszahlungen für den Erwerb von Grundstücken und Gebäuden	0,00	0,00	0,00	0,00	0,00	0,00	für Ausgleichsflächen
Bauhof										
investiv (Finanzhaushalt)										

Produkt	Konto	FBKZ	Bezeichnung	Rechn.erg. 2018	Ansatz 2019	Planjahr Ansatz 2020	Planung 2021	Planung 2022	Planung 2023	Erläuterungen
57300	0700000	ZH	Maschinen und technische Anlagen, Fahrzeuge	0,00	0,00	0,00	0,00	0,00	0,00	neben allg. Mitteln, Anschaffung eines "Planierhobels"
57300	0700000	ZS	Maschinen und technische Anlagen, Fahrzeuge	5.117,00	7.500,00	18.000,00	3.000,00	3.000,00	3.000,00	neben allg. Mitteln, Anschaffung eines "Planierhobels"
57300	0791010	ZH	Sammelposten	0,00	0,00	0,00	0,00	0,00	0,00	Erwerb von Gegenständen des Anlagevermögens im Wert von mehr als 150 EUR bis max. 1.000 EUR netto
57300	0791010	ZS	Sammelposten	0,00	1.000,00	1.000,00	1.000,00	1.000,00	1.000,00	Erwerb von Gegenständen des Anlagevermögens im Wert von mehr als 150 EUR bis max. 1.000 EUR netto
57300	0891010	ZH	Sammelposten	0,00	0,00	0,00	0,00	0,00	0,00	Ausrüstungsgegenstände zw. 150-1.000 EUR netto
57300	0891010	ZS	Sammelposten	0,00	1.000,00	1.000,00	1.000,00	1.000,00	1.000,00	Ausrüstungsgegenstände zw. 150-1.000 EUR netto
57300	0900006	ZH	Neubau einer Gerätehalle mit Sozialräumen	0,00	0,00	0,00	0,00	0,00	0,00	
57300	0900006	ZS	Neubau einer Gerätehalle mit Sozialräumen	0,00	0,00	0,00	0,00	0,00	0,00	
57300	1691200	ZH	Sonstige Forderungen aus ILV	0,00	0,00	0,00	0,00	0,00	0,00	
57300	1691200	ZS	Sonstige Forderungen aus ILV	0,00	0,00	0,00	0,00	0,00	0,00	
57300	1791144	ZH	Forderungen aus GKZ-übergreifenden Leistungsverrechnungen	0,00	0,00	0,00	0,00	0,00	0,00	
57300	1791144	ZS	Forderungen aus GKZ-übergreifenden Leistungsverrechnungen	0,00	0,00	0,00	0,00	0,00	0,00	
Ergebnishaushalt										
57300	4482000	EH	Kostenerstattungen	0,00	0,00	0,00	0,00	0,00	0,00	
57300	4482000	ZH	Kostenerstattungen	0,00	0,00	0,00	0,00	0,00	0,00	
57300	4482097	EH	Erstattungen aus GKZ-übergreifenden Leistungsverrechnungen	0,00	0,00	0,00	0,00	0,00	0,00	
57300	4482097	ZH	Erstattungen aus GKZ-übergreifenden Leistungsverrechnungen	0,00	0,00	0,00	0,00	0,00	0,00	
57300	4488000	EH	Sonstige Verwaltungs- und Betriebseinnahmen	425,34	100,00	100,00	100,00	100,00	100,00	
57300	4488000	ZH	Sonstige Verwaltungs- und Betriebseinnahmen	800,31	100,00	100,00	100,00	100,00	100,00	
57300	4811000	EH	Erstattung von Bauhofleistungen	0,00	192.600,00	192.600,00	192.600,00	192.600,00	192.600,00	interne Leistungsverrechnung der einzelnen Produkte (kostenneutral)
57300	5012000	ES	Dienstbezüge Arbeitnehmer/-innen	162.935,80	214.800,00	217.800,00	222.400,00	227.300,00	232.300,00	
57300	5012000	ZS	Dienstbezüge Arbeitnehmer/-innen	162.935,80	214.800,00	217.800,00	222.400,00	227.300,00	232.300,00	
57300	5012200	ES	Leistungsentgelt TVÖD	4.304,26	4.800,00	4.900,00	5.000,00	5.100,00	5.100,00	
57300	5012200	ZS	Leistungsentgelt TVÖD	4.304,26	4.800,00	4.900,00	5.000,00	5.100,00	5.100,00	
57300	5022000	ES	Beiträge zu Versorgungskassen Arbeitnehmer/-innen	11.195,16	15.900,00	15.300,00	16.000,00	16.700,00	17.400,00	
57300	5022000	ZS	Beiträge zu Versorgungskassen Arbeitnehmer/-innen	11.195,16	15.900,00	15.300,00	16.000,00	16.700,00	17.400,00	
57300	5032000	ES	Beiträge zur gesetzlichen Sozialversicherung für Arbeitnehmer/-innen	33.275,49	44.300,00	45.800,00	47.100,00	48.400,00	50.600,00	
57300	5032000	ZS	Beiträge zur gesetzlichen Sozialversicherung für Arbeitnehmer/-innen	33.275,49	44.300,00	45.800,00	47.100,00	48.400,00	50.600,00	
57300	5041000	ES	Aufwendungen betriebsärztl. Dienst	217,15	300,00	300,00	300,00	300,00	300,00	
57300	5041000	ZS	Aufwendungen betriebsärztl. Dienst	217,15	300,00	300,00	300,00	300,00	300,00	
57300	5211000	ES	Unterhaltung der Grundstücke und baulichen Anlagen	54.544,34	30.000,00	30.000,00	30.000,00	30.000,00	30.000,00	allg. Unterhaltung, Unterhaltung bestehendes Gebäude
57300	5211000	ZS	Unterhaltung der Grundstücke und baulichen Anlagen	41.758,70	30.000,00	30.000,00	30.000,00	30.000,00	30.000,00	allg. Unterhaltung, Unterhaltung bestehendes Gebäude
57300	5241000	ES	Bewirtschaftung der Grundstücke, baulichen Anlagen u.s.w.	11.942,50	11.000,00	11.000,00	11.000,00	11.000,00	11.000,00	
57300	5241000	ZS	Bewirtschaftung der Grundstücke, baulichen Anlagen u.s.w.	13.239,08	11.000,00	11.000,00	11.000,00	11.000,00	11.000,00	
57300	5251000	ES	Haltung von Fahrzeugen	14.399,48	22.500,00	22.500,00	22.500,00	22.500,00	22.500,00	
57300	5251000	ZS	Haltung von Fahrzeugen	14.122,91	22.500,00	22.500,00	22.500,00	22.500,00	22.500,00	
57300	5261000	ES	Dienst- und Schutzkleidung, persönliche Ausrüstungsgegenstände	1.020,68	2.000,00	2.000,00	2.000,00	2.000,00	2.000,00	
57300	5261000	ZS	Dienst- und Schutzkleidung, persönliche Ausrüstungsgegenstände	1.020,68	2.000,00	2.000,00	2.000,00	2.000,00	2.000,00	

Produkt	Konto	FBKZ	Bezeichnung	Rechn.erg. 2018	Ansatz 2019	Planjahr Ansatz 2020	Planung 2021	Planung 2022	Planung 2023	Erläuterungen
57300	5262000	ES	Aus- und Fortbildung, Umschulung	0,00	400,00	400,00	400,00	400,00	400,00	
57300	5262000	ZS	Aus- und Fortbildung, Umschulung	0,00	400,00	400,00	400,00	400,00	400,00	
57300	5271000	ES	Geräte-, Ausstattung- und Ausrüstungsgegenstände von geringem Anschaffungswert	6.204,88	6.500,00	6.500,00	6.500,00	6.500,00	6.500,00	
57300	5271000	ZS	Geräte-, Ausstattung- und Ausrüstungsgegenstände von geringem Anschaffungswert	6.791,07	6.500,00	6.500,00	6.500,00	6.500,00	6.500,00	
57300	5431000	ES	Geschäftsaufwendungen	308,04	100,00	100,00	100,00	100,00	100,00	
57300	5431000	ZS	Geschäftsaufwendungen	308,04	100,00	100,00	100,00	100,00	100,00	
57300	5431200	ES	Post- und Fernmeldegebühren	738,79	1.000,00	1.000,00	1.000,00	1.000,00	1.000,00	
57300	5431200	ZS	Post- und Fernmeldegebühren	738,79	1.000,00	1.000,00	1.000,00	1.000,00	1.000,00	
57300	5452000	ES	Verwaltungskosten	15.453,00	18.400,00	18.400,00	18.400,00	18.400,00	18.400,00	
57300	5452000	ZS	Verwaltungskosten	15.453,00	18.400,00	18.400,00	18.400,00	18.400,00	18.400,00	
57300	5711000	ES	Abschreibungen auf imm. Vermögengegenstände und Sachanlagen	0,00	30.000,00	30.000,00	30.000,00	30.000,00	30.000,00	
Finanzhaushalt										
57300	6482000	ZH	Kostenerstattungen (Einzahlungen)	0,00	0,00	0,00	0,00	0,00	0,00	
57300	6482097	ZH	Einzahlungen aus GKZ-übergreifenden Leistungsverrechnungen	0,00	0,00	0,00	0,00	0,00	0,00	
57300	6488000	ZH	Sonstige Verwaltungs- und Betriebseinnahmen (Einzahlungen)	800,31	100,00	100,00	100,00	100,00	100,00	
57300	6831000	ZH	Einzahlungen aus der Veräußerung bewegl. Sachen d. Anlagevermögens oberhalb d. Wertgrenze von 1.000,- Euro	0,00	0,00	0,00	0,00	0,00	0,00	neben allg. Mitteln, Anschaffung eines "Planierhobels"
57300	6832000	ZH	Einz. aus d. Erwerb v. bewegl. Sachen d. Anlageverm. oberhalb d. Wertgrenze von 150,- Euro und unterhalb d. Wertgrenze von 1.000,- Euro	0,00	0,00	0,00	0,00	0,00	0,00	Erwerb von Gegenständen des Anlagevermögens im Wert von mehr als 150 EUR bis max. 1.000 EUR netto Ausrüstungsgegenstände zw. 150-1.000 EUR netto
57300	6851006	ZH	Neubau einer Gerätehalle mit Sozialräumen (Einzahlungen)	0,00	0,00	0,00	0,00	0,00	0,00	
57300	7012000	ZS	Dienstbezüge Arbeitnehmer/-innen	162.935,80	214.800,00	217.800,00	222.400,00	227.300,00	232.300,00	
57300	7012200	ZS	Leistungsentgelt TVÖD	4.304,26	4.800,00	4.900,00	5.000,00	5.100,00	5.100,00	
57300	7022000	ZS	Beiträge zu Versorgungskassen Arbeitnehmer/-innen	11.195,16	15.900,00	15.300,00	16.000,00	16.700,00	17.400,00	
57300	7032000	ZS	Beiträge zur gesetzlichen Sozialversicherung Arbeitnehmer/-innen	33.275,49	44.300,00	45.800,00	47.100,00	48.400,00	50.600,00	
57300	7041000	ZS	Aufwendungen betriebsärztl. Dienst (Auszahlungen)	217,15	300,00	300,00	300,00	300,00	300,00	
57300	7211000	ZS	Auszahlungen für Unterhaltung der Grundstücke und baulichen Anlagen	41.758,70	30.000,00	30.000,00	30.000,00	30.000,00	30.000,00	allg. Unterhaltung, Unterhaltung bestehendes Gebäude
57300	7241000	ZS	Auszahlungen für Bewirtschaftung der Grundstücke, baulichen Anlagen u.s.w.	13.239,08	11.000,00	11.000,00	11.000,00	11.000,00	11.000,00	
57300	7251000	ZS	Haltung von Fahrzeugen (Auszahlung)	14.122,91	22.500,00	22.500,00	22.500,00	22.500,00	22.500,00	
57300	7261000	ZS	Dienst- und Schutzbekleidung, persönliche Ausrüstungsgegenstände	1.020,68	2.000,00	2.000,00	2.000,00	2.000,00	2.000,00	
57300	7262000	ZS	Aus- und Fortbildung, Umschulung	0,00	400,00	400,00	400,00	400,00	400,00	
57300	7271000	ZS	Geräte-, Ausstattungs- und Ausrüstungsgegenstände von geringem Anschaffungswert	6.791,07	6.500,00	6.500,00	6.500,00	6.500,00	6.500,00	
57300	7431000	ZS	Geschäftsauszahlungen	308,04	100,00	100,00	100,00	100,00	100,00	
57300	7431200	ZS	Post- und Fernmeldegebühren (Auszahlung)	738,79	1.000,00	1.000,00	1.000,00	1.000,00	1.000,00	
57300	7452000	ZS	Erstattungen für die Auszahlungen von Dritten aus lfd. Verwaltungstätigkeit an Gemeinden und Gemeindeverbände (Auszahlungen)	15.453,00	18.400,00	18.400,00	18.400,00	18.400,00	18.400,00	
57300	7452097	ZS	Auszahlungen aus GKZ-übergreifenden Leistungsverrechnungen	0,00	0,00	0,00	0,00	0,00	0,00	

Produkt	Konto	FBKZ	Bezeichnung	Rechn.erg. 2018	Ansatz 2019	Planjahr Ansatz 2020	Planung 2021	Planung 2022	Planung 2023	Erläuterungen
57300	7831000	ZS	Ausz. aus d. Erwerb v. bewegl. Sachen d. Anlageverm. oberhalb d. Wertgrenze i. H. v. 1.000,- Euro	5.117,00	7.500,00	18.000,00	3.000,00	3.000,00	3.000,00	neben allg. Mitteln, Anschaffung eines "Planierhobels"
57300	7832000	ZS	Ausz. aus d. Erwerb v. bewegl. Sachen d. Anlageverm. oberhalb d. Wertgrenze von 150,- Euro und unterhalb d. Wertgrenze von 1.000,- Euro	0,00	2.000,00	2.000,00	2.000,00	2.000,00	2.000,00	Erwerb von Gegenständen des Anlagevermögens im Wert von mehr als 150 EUR bis max. 1.000 EUR netto
57300	7851006	ZS	Neubau einer Gerätehalle mit Sozialräumen (Auszahlungen)	0,00	0,00	0,00	0,00	0,00	0,00	Ausrüstungsgegenstände zw. 150-1.000 EUR netto
Beteiligung an der Rendsburg Port Authority GmbH										
Ergebnishaushalt										
57302	4563000	EH	Erträge aus Bürgschaften	32.835,17	32.000,00	32.000,00	32.000,00	32.000,00	32.000,00	
57302	4563000	ZH	Erträge aus Bürgschaften	32.835,17	32.000,00	32.000,00	32.000,00	32.000,00	32.000,00	
57302	4563001	EH	Erträge aus der Beteiligung am Rendsburg Port Authority GmbH	0,00	0,00	0,00	0,00	0,00	69.600,00	
57302	4563001	ZH	Erträge aus der Beteiligung am Rendsburg Port Authority GmbH	0,00	0,00	0,00	0,00	0,00	69.600,00	
57302	5483000	ES	Verlustabdeckung	272.835,17	330.100,00	339.800,00	90.600,00	5.400,00	0,00	vorsorgliche Berücksichtigung, vorbehaltlich der Beschlüsse durch die Gremien
57302	5483000	ZS	Verlustabdeckung	572.835,17	330.100,00	339.800,00	90.600,00	5.400,00	0,00	vorsorgliche Berücksichtigung, vorbehaltlich der Beschlüsse durch die Gremien
57302	5483100	ES	Eigenkapitalstärkung RPA	0,00	0,00	221.100,00	270.800,00	335.000,00	291.400,00	
57302	5483100	ZS	Eigenkapitalstärkung RPA	0,00	0,00	221.100,00	270.800,00	335.000,00	291.400,00	
Finanzhaushalt										
57302	6563000	ZH	Erträge aus Bürgschaften (Einzahlungen)	32.835,17	32.000,00	32.000,00	32.000,00	32.000,00	32.000,00	
57302	6563001	ZH	Erträge aus der Beteiligung am Rendsburg Port Authority GmbH (Einzahlungen)	0,00	0,00	0,00	0,00	0,00	69.600,00	
57302	7483000	ZS	Verlustabdeckung (Auszahlungen)	572.835,17	330.100,00	339.800,00	90.600,00	5.400,00	0,00	vorsorgliche Berücksichtigung, vorbehaltlich der Beschlüsse durch die Gremien
57302	7483100	ZS	Eigenkapitalstärkung RPA	0,00	0,00	221.100,00	270.800,00	335.000,00	291.400,00	
Tourismusförderung										
Ergebnishaushalt										
57500	5291000	ES	Ausgaben für sonstige Dienstleistungen	0,00	1.000,00	1.000,00	1.000,00	1.000,00	1.000,00	Antragsverfahren "Schwebefähre" bei der UNESCO
57500	5291000	ZS	Ausgaben für sonstige Dienstleistungen	0,00	1.000,00	1.000,00	1.000,00	1.000,00	1.000,00	Antragsverfahren "Schwebefähre" bei der UNESCO
57500	5318000	ES	Zuschüsse an übrige Bereiche	1.750,00	1.800,00	1.800,00	1.800,00	1.800,00	1.800,00	Aufwendungen für TAG NOK
57500	5318000	ZS	Zuschüsse an übrige Bereiche	1.750,00	1.800,00	1.800,00	1.800,00	1.800,00	1.800,00	Aufwendungen für TAG NOK
Finanzhaushalt										
57500	7291000	ZS	Auszahlungen für sonstige Dienstleistungen	0,00	1.000,00	1.000,00	1.000,00	1.000,00	1.000,00	Antragsverfahren "Schwebefähre" bei der UNESCO
57500	7318000	ZS	Auszahlungen von Zuschüssen an übrige Bereiche	1.750,00	1.800,00	1.800,00	1.800,00	1.800,00	1.800,00	Aufwendungen für TAG NOK
Steuern, allgemeine Zuweisungen und Umlagen										
Ergebnishaushalt										
61100	4011000	EH	Grundsteuer A	15.460,18	15.000,00	15.000,00	15.000,00	15.000,00	15.000,00	bei Hebesatz 335 %
61100	4011000	ZH	Grundsteuer A	15.293,15	15.000,00	15.000,00	15.000,00	15.000,00	15.000,00	bei Hebesatz 335 %
61100	4012000	EH	Grundsteuer B	726.635,90	726.000,00	728.000,00	728.000,00	728.000,00	728.000,00	bei Hebesatz 335 %
61100	4012000	ZH	Grundsteuer B	724.963,43	726.000,00	728.000,00	728.000,00	728.000,00	728.000,00	bei Hebesatz 335 %
61100	4013000	EH	Gewerbesteuer	6.827.525,00	2.600.000,00	2.300.000,00	2.300.000,00	2.300.000,00	2.300.000,00	
61100	4013000	ZH	Gewerbesteuer	6.808.176,00	2.600.000,00	2.300.000,00	2.300.000,00	2.300.000,00	2.300.000,00	
61100	4021000	EH	Gemeindeanteil an der Einkommensteuer	2.512.628,00	2.602.400,00	2.707.500,00	2.829.400,00	2.971.100,00	3.119.000,00	

Produkt	Konto	FBKZ	Bezeichnung	Rechn.erg. 2018	Ansatz 2019	Planjahr Ansatz 2020	Planung 2021	Planung 2022	Planung 2023	Erläuterungen
61100	4021000	ZH	Gemeindeanteil an der Einkommensteuer	2.602.300,00	2.602.400,00	2.707.500,00	2.829.400,00	2.971.100,00	3.119.000,00	
61100	4022000	EH	Gemeindeanteil an der Umsatzsteuer	494.581,00	539.200,00	487.000,00	496.700,00	506.700,00	517.100,00	
61100	4022000	ZH	Gemeindeanteil an der Umsatzsteuer	494.581,00	539.200,00	487.000,00	496.700,00	506.700,00	517.100,00	
61100	4031000	EH	Vergnügungssteuer für die Vorführung von Bildstreifen	1.599,65	1.000,00	1.000,00	1.000,00	1.000,00	1.000,00	
61100	4031000	ZH	Vergnügungssteuer für die Vorführung von Bildstreifen	2.360,57	1.000,00	1.000,00	1.000,00	1.000,00	1.000,00	
61100	4032000	EH	Hundesteuer	18.943,50	0,00	0,00	0,00	0,00	0,00	
61100	4032000	ZH	Hundesteuer	18.494,69	0,00	0,00	0,00	0,00	0,00	
61100	4051000	EH	Leistungen nach dem Familienleistungsausgleich	219.240,00	229.700,00	234.300,00	239.000,00	243.700,00	249.900,00	
61100	4051000	ZH	Leistungen nach dem Familienleistungsausgleich	218.901,00	229.700,00	234.300,00	239.000,00	243.700,00	249.900,00	
61100	4111000	EH	Schlüsselzuweisungen	115.152,00	0,00	0,00	400.000,00	400.000,00	400.000,00	
61100	4111000	ZH	Schlüsselzuweisungen	194.845,00	0,00	0,00	400.000,00	400.000,00	400.000,00	
61100	4131000	EH	Allgemeine Zuweisungen Land	69.425,54	69.400,00	69.400,00	0,00	0,00	0,00	
61100	4131000	ZH	Allgemeine Zuweisungen Land	69.425,54	69.400,00	69.400,00	0,00	0,00	0,00	
61100	4591000	EH	Konventionalstrafen, Abfindungen, Erträge aus Ausgleichszahlungen	0,00	0,00	0,00	0,00	0,00	0,00	
61100	4591000	ZH	Konventionalstrafen, Abfindungen, Erträge aus Ausgleichszahlungen	0,00	0,00	0,00	0,00	0,00	0,00	
61100	4591001	EH	Vereinbarung über die Verteilung von Gewerbesteuereinnahmen	0,00	0,00	0,00	0,00	0,00	0,00	
61100	4591001	ZH	Vereinbarung über die Verteilung von Gewerbesteuereinnahmen	0,00	0,00	0,00	0,00	0,00	0,00	
61100	5341000	ES	Gewerbesteuerumlage	1.345.874,00	650.000,00	240.000,00	240.000,00	240.000,00	240.000,00	
61100	5341000	ZS	Gewerbesteuerumlage	175.575,00	650.000,00	240.000,00	240.000,00	240.000,00	240.000,00	
61100	5372000	ES	Kreisumlage	1.874.901,72	2.487.300,00	2.360.000,00	2.100.000,00	2.100.000,00	2.100.000,00	
61100	5372000	ZS	Kreisumlage	1.879.100,90	2.487.300,00	2.360.000,00	2.100.000,00	2.100.000,00	2.100.000,00	
61100	5372100	ES	Amtsumlage	899.296,99	1.096.600,00	995.000,00	940.000,00	940.000,00	940.000,00	
61100	5372100	ZS	Amtsumlage	899.296,99	1.096.600,00	995.000,00	940.000,00	940.000,00	940.000,00	
61100	5372200	ES	Finanzausgleichsumlage	0,00	1.104.600,00	420.000,00	0,00	0,00	0,00	
61100	5372200	ZS	Finanzausgleichsumlage	0,00	1.104.600,00	420.000,00	0,00	0,00	0,00	
61100	5489000	ES	Ausgleichsleistungen an die Stadt RD	205.424,35	318.900,00	275.000,00	240.000,00	240.000,00	240.000,00	
61100	5489000	ZS	Ausgleichsleistungen an die Stadt RD	206.269,66	318.900,00	275.000,00	240.000,00	240.000,00	240.000,00	
61100	5489001	ES	Ausgleichsleistung (Gewerbesteuer) an die Stadt Rendsburg	1.661.842,80	150.000,00	150.000,00	150.000,00	150.000,00	150.000,00	
61100	5489001	ZS	Ausgleichsleistung (Gewerbesteuer) an die Stadt Rendsburg	0,00	150.000,00	150.000,00	150.000,00	150.000,00	150.000,00	
61100	5731271	ES	Abschreibungen auf Forderungen aus Grundsteuer B	0,00	0,00	0,00	0,00	0,00	0,00	
61100	5731272	ES	Abschreibungen auf Forderungen aus Gewerbesteuern	1.637,05	0,00	0,00	0,00	0,00	0,00	
61100	5731276	ES	Abschreibungen auf Forderungen aus Hundesteuern	9,00	0,00	0,00	0,00	0,00	0,00	
Finanzhaushalt										
61100	6011000	ZH	Grundsteuer A	15.293,15	15.000,00	15.000,00	15.000,00	15.000,00	15.000,00	bei Hebesatz 335 %
61100	6012000	ZH	Grundsteuer B	724.963,43	726.000,00	728.000,00	728.000,00	728.000,00	728.000,00	bei Hebesatz 335 %
61100	6013000	ZH	Gewerbesteuer	6.808.176,00	2.600.000,00	2.300.000,00	2.300.000,00	2.300.000,00	2.300.000,00	
61100	6021000	ZH	Gemeindeanteil an der Einkommensteuer	2.602.300,00	2.602.400,00	2.707.500,00	2.829.400,00	2.971.100,00	3.119.000,00	
61100	6022000	ZH	Gemeindeanteil an der Umsatzsteuer	494.581,00	539.200,00	487.000,00	496.700,00	506.700,00	517.100,00	
61100	6031000	ZH	Vergnügungssteuer für die Vorführung von Bildstreifen	2.360,57	1.000,00	1.000,00	1.000,00	1.000,00	1.000,00	
61100	6032000	ZH	Hundesteuer	18.494,69	0,00	0,00	0,00	0,00	0,00	
61100	6051000	ZH	Leistungen nach dem Familienleistungsausgleich	218.901,00	229.700,00	234.300,00	239.000,00	243.700,00	249.900,00	
61100	6111000	ZH	Schlüsselzuweisungen	194.845,00	0,00	0,00	400.000,00	400.000,00	400.000,00	
61100	6131000	ZH	Sonstige allgemeine Zuweisungen Land	69.425,54	69.400,00	69.400,00	0,00	0,00	0,00	

Produkt	Konto	FBKZ	Bezeichnung	Rechn.erg. 2018	Ansatz 2019	Planjahr Ansatz 2020	Planung 2021	Planung 2022	Planung 2023	Erläuterungen
61100	6591000	ZH	Andere sonstige Einzahlungen aus laufender Verwaltungstätigkeit	0,00	0,00	0,00	0,00	0,00	0,00	
61100	6591001	ZH	Einzahlung Vereinbarung über die Verteilung von Gewerbesteuereinnahmen	0,00	0,00	0,00	0,00	0,00	0,00	
61100	7341000	ZS	Gewerbesteuerumlage (Auszahlung)	175.575,00	650.000,00	240.000,00	240.000,00	240.000,00	240.000,00	
61100	7372000	ZS	Kreisumlage (Auszahlungen)	1.879.100,90	2.487.300,00	2.360.000,00	2.100.000,00	2.100.000,00	2.100.000,00	
61100	7372100	ZS	Amtsumlage (Auszahlung)	899.296,99	1.096.600,00	995.000,00	940.000,00	940.000,00	940.000,00	
61100	7372200	ZS	Finanzausgleichsumlage (Auszahlungen)	0,00	1.104.600,00	420.000,00	0,00	0,00	0,00	
61100	7489000	ZS	Ausgleichsleistungen an die Stadt RD (Auszahlung)	206.269,66	318.900,00	275.000,00	240.000,00	240.000,00	240.000,00	
61100	7489001	ZS	Ausgleichsleistung (Gewerbesteuer) an die Stadt Rendsburg	0,00	150.000,00	150.000,00	150.000,00	150.000,00	150.000,00	
Sonstige allgemeine Finanzwirtschaft										
investiv (Finanzhaushalt)										
61200	1811999	ZH	Plankonto liquide Mittel	0,00	0,00	0,00	0,00	0,00	0,00	
61200	1811999	ZS	Plankonto liquide Mittel	0,00	10.484.000,00	7.300.000,00	0,00	0,00	0,00	
61200	3217350	ZH	Verbindlichkeiten aus Krediten/Investitionen Kreditinstitute Laufzeit (mehr als 5 Jahre) Ordentliche Tilgung	0,00	0,00	2.500.000,00	0,00	0,00	0,00	
61200	3217350	ZS	Verbindlichkeiten aus Krediten/Investitionen Kreditinstitute Laufzeit (mehr als 5 Jahre) Ordentliche Tilgung	0,00	0,00	0,00	125.000,00	125.000,00	125.000,00	
Ergebnishaushalt										
61200	4562000	EH	Säumniszuschläge, Stundungszinsen	1.590.284,00	2.000,00	2.000,00	2.000,00	2.000,00	2.000,00	Verzinsung von Gewerbesteuer-Nachzahlungen, gesetzlicher Anspruch
61200	4562000	ZH	Säumniszuschläge, Stundungszinsen	1.587.775,00	2.000,00	2.000,00	2.000,00	2.000,00	2.000,00	Verzinsung von Gewerbesteuer-Nachzahlungen, gesetzlicher Anspruch
61200	4563000	EH	Erträge aus Bürgschaften	0,00	0,00	0,00	0,00	0,00	0,00	
61200	4563000	ZH	Erträge aus Bürgschaften	0,00	0,00	0,00	0,00	0,00	0,00	
61200	4617000	EH	Zinserträge Kreditinstitut	0,00	0,00	0,00	0,00	0,00	0,00	
61200	4617000	ZH	Zinserträge Kreditinstitut	0,00	0,00	0,00	0,00	0,00	0,00	
61200	4618000	EH	sonstige Zinserträge	0,00	100,00	100,00	100,00	100,00	100,00	
61200	4618000	ZH	sonstige Zinserträge	0,00	100,00	100,00	100,00	100,00	100,00	
61200	5517000	ES	Zinsaufwendungen an Kreditinstitute	0,00	10.000,00	19.000,00	25.000,00	25.000,00	25.000,00	
61200	5517000	ZS	Zinsaufwendungen an Kreditinstitute	0,00	10.000,00	19.000,00	25.000,00	25.000,00	25.000,00	
61200	5592000	ES	Verzinsung von Steuernachforderungen	7.298,00	8.000,00	8.000,00	8.000,00	8.000,00	8.000,00	Verzinsung von Gewerbesteuer-Erstattungen, gesetzliche Verpflichtung
61200	5592000	ZS	Verzinsung von Steuernachforderungen	7.298,00	8.000,00	8.000,00	8.000,00	8.000,00	8.000,00	Verzinsung von Gewerbesteuer-Erstattungen, gesetzliche Verpflichtung
61200	5731292	ES	Abschreibungen auf Forderungen aus sonstigen ordentlichen Erträgen	0,00	0,00	0,00	0,00	0,00	0,00	
Finanzhaushalt										
61200	6562000	ZH	Säumniszuschläge, Stundungszinsen	1.587.775,00	2.000,00	2.000,00	2.000,00	2.000,00	2.000,00	Verzinsung von Gewerbesteuer-Nachzahlungen, gesetzlicher Anspruch
61200	6563000	ZH	Einzahlungen aus Bürgschaften	0,00	0,00	0,00	0,00	0,00	0,00	
61200	6617000	ZH	Zinseinzahlungen Kreditinstitute	0,00	0,00	0,00	0,00	0,00	0,00	
61200	6618000	ZH	sonstige Zinseinzahlungen	0,00	100,00	100,00	100,00	100,00	100,00	
61200	6927350	ZH	Kreditaufnahmen f. Inv./InvFörderm. von Kreditinstituten Laufzeit (mehr als 5 Jahre), ordentliche Tilgung nicht Bund	0,00	0,00	2.500.000,00	0,00	0,00	0,00	

Produkt	Konto	FBKZ	Bezeichnung	Rechn.erg. 2018	Ansatz 2019	Planjahr Ansatz 2020	Planung 2021	Planung 2022	Planung 2023	Erläuterungen
61200	7517000	ZS	Zinsauszahlungen an Kreditinstitute	0,00	10.000,00	19.000,00	25.000,00	25.000,00	25.000,00	
61200	7592000	ZS	Verzinsungen von Steuernachforderungen	7.298,00	8.000,00	8.000,00	8.000,00	8.000,00	8.000,00	Verzinsung von Gewerbesteuer-Erstattungen, gesetzliche Verpflichtung
61200	7927500	ZS	Tilgung v. Krediten f. Inv. / Investitionsf. , Kreditinstitute, ordentliche Tilgung (nicht Bund)	0,00	0,00	0,00	125.000,00	125.000,00	125.000,00	

Produkt:	11100 Gemeindeorgane			
zuständiger Fachbereich:	Zentrale Steuerungsunterstützung			
Hauptproduktbereich:	1 Zentrale Verwaltung			
Produktbereich:	11 Innere Verwaltung			
Produktgruppe:	111 Verwaltungssteuerung und Service			
Produktverantwortung:	Zentrale Steuerungsunterstützung			
Auftragsgrundlage:	Gemeindeordnung, Hauptsatzung und Beschlüsse der Gemeindevertretung			
Art der Aufgabe:	<input type="checkbox"/> <i>freiwillig</i>	<input checked="" type="checkbox"/> <i>pflichtig</i>	<input type="checkbox"/> <i>übertragen</i>	
Produktart:	<input checked="" type="checkbox"/> <i>extern</i>	<input checked="" type="checkbox"/> <i>intern</i>	<input type="checkbox"/>	
Produkttyp:	<input type="checkbox"/> <i>Serviceprodukt</i>	<input type="checkbox"/> <i>Finanzprodukt</i>	<input type="checkbox"/> <i>Verwaltungsprodukt</i>	
	<input checked="" type="checkbox"/> <i>Steuerungsprodukt</i>	<input type="checkbox"/> <i>Einrichtungsprodukt</i>	<input type="checkbox"/> <i>anderes Produkt</i>	
Zielgruppe:	<input type="checkbox"/> <i>Kinder und Jugendliche</i>	<input type="checkbox"/> <i>private Unternehmen</i>	<input type="checkbox"/> <i>Verwaltungseinheiten</i>	
	<input checked="" type="checkbox"/> <i>BürgerInnen</i>	<input type="checkbox"/> <i>kom. Unternehmen</i>	<input checked="" type="checkbox"/> <i>eigene Kommune</i>	
	<input type="checkbox"/> <i>Vereine und Verbände</i>	<input type="checkbox"/> <i>Behörden</i>	<input type="checkbox"/> <i>andere Kommune</i>	
	<input type="checkbox"/> <i>Touristen / Gäste</i>	<input type="checkbox"/> <i>Beschäftigte</i>	<input type="checkbox"/>	
	<input checked="" type="checkbox"/> <i>Verwaltungsführung</i>	<input checked="" type="checkbox"/> <i>politische Gremien</i>	<input type="checkbox"/>	
Beschreibung des Produktes mit den wesentlichen Leistungen:				
Zu den Gemeindeorganen zählen der Bürgermeister, die Gemeindevertretung, der Haupt- und Finanzausschuss, der Sozial- und Kulturausschuss, der Planungs- und Umweltausschuss sowie der Verkehrs- und Werksausschuss.				
Ziele:				
Gewährleistung der ehrenamtlichen Selbstverwaltung.				
Kennzahlen:				
<i>Bezeichnung</i>	2016	2017	2018	2019
Anzahl Sitzungen Gemeindevertretung	5	4	4	4
Anzahl Sitzungen Haupt- und Finanzausschuss/Finanz- und Personalausschusses (ab 2019)	4	4	3	4
Anzahl Sitzungen Planungs- und Umweltausschuss	4	3	4	4
Anzahl Sitzungen Verkehr- und Werksausschuss	4	4	3	4
Anzahl Sitzungen Sozial- und Kulturausschuss	5	4	3	4
Erläuterungen zu den Kennzahlen:				
*Stand: 03.12.2019				

Teilergebnisplan 2020

Gemeinde: 01 Osterröföfeld

Hauptproduktbereich	1	Zentrale Verwaltung
Produktbereich	11	Innere Verwaltung
Produktgruppe	111	Verwaltungssteuerung und Service
Produkt	11100	Gemeindeorgane

Ertrags- und Aufwandsarten			Ergebnis des Vorjahres	Ansatz des Vorjahres	Ansatz des Haushaltsjahres	Planung Haushaltsjahr + 1	Planung Haushaltsjahr + 2	Planung Haushaltsjahr + 3
			2018	2019	2020	2021	2022	2023
			in EUR	in EUR	in EUR	in EUR	in EUR	in EUR
1	2	3	4	5	6	7	8	9
448	6	+ Kostenerstattungen und Kostenumlagen	10,16	100	100	100	100	100
		<i>4488000 Sonstige Verwaltungs- und Betriebseinnahmen</i>	<i>10,16</i>	<i>100</i>	<i>100</i>	<i>100</i>	<i>100</i>	<i>100</i>
	10	= Erträge	10,16	100	100	100	100	100
52	13	+ Aufwendungen für Sach- und Dienstleistungen	9.297,68	9.800	10.100	10.200	10.300	10.400
		<i>5262000 Aus- und Fortbildung</i>	<i>0,00</i>	<i>200</i>	<i>200</i>	<i>200</i>	<i>200</i>	<i>200</i>
		<i>5291000 Repräsentation und Kosten für Ehrungen</i>	<i>5.574,81</i>	<i>5.700</i>	<i>5.700</i>	<i>5.700</i>	<i>5.700</i>	<i>5.700</i>
		<i>5291100 Pflege partnerschaftlicher Beziehungen</i>	<i>0,00</i>	<i>300</i>	<i>300</i>	<i>300</i>	<i>300</i>	<i>300</i>
		<i>5291200 Aufwendungen Jahresempfang</i>	<i>3.722,87</i>	<i>3.600</i>	<i>3.900</i>	<i>4.000</i>	<i>4.100</i>	<i>4.200</i>
53	15	+ Transferaufwendungen	0,00	2.000	2.000	2.000	2.000	2.000
		<i>5318000 Aufwendungen des Sozialbeirates</i>	<i>0,00</i>	<i>2.000</i>	<i>2.000</i>	<i>2.000</i>	<i>2.000</i>	<i>2.000</i>
54	16	+ sonstige Aufwendungen	28.326,25	35.100	35.400	35.600	35.900	36.100
		<i>5421000 Aufwendungen für ehrenamtliche Tätigkeiten</i>	<i>22.895,66</i>	<i>26.000</i>	<i>26.300</i>	<i>26.500</i>	<i>26.800</i>	<i>27.000</i>
		<i>5421100 Sitzungsgeld</i>	<i>4.212,00</i>	<i>6.100</i>	<i>6.100</i>	<i>6.100</i>	<i>6.100</i>	<i>6.100</i>
		<i>5429000 Verfügungsmittel</i>	<i>60,00</i>	<i>1.000</i>	<i>1.000</i>	<i>1.000</i>	<i>1.000</i>	<i>1.000</i>
		<i>5431100 Bücher und Zeitschriften</i>	<i>258,72</i>	<i>100</i>	<i>100</i>	<i>100</i>	<i>100</i>	<i>100</i>
		<i>5431200 Post- und Fernmeldegebühren</i>	<i>362,87</i>	<i>800</i>	<i>800</i>	<i>800</i>	<i>800</i>	<i>800</i>
		<i>5431400 Dienstreisen</i>	<i>537,00</i>	<i>1.000</i>	<i>1.000</i>	<i>1.000</i>	<i>1.000</i>	<i>1.000</i>
		<i>5441000 Steuern, Versicherungen und Schadensfälle</i>	<i>0,00</i>	<i>100</i>	<i>100</i>	<i>100</i>	<i>100</i>	<i>100</i>
	18	= Aufwendungen (= Zeilen 11 bis 16)	37.623,93	46.900	47.500	47.800	48.200	48.500
	19	= Ergebnis der laufenden Verwaltungstätigkeit (= Zeilen 10 / 18)	-37.613,77	-46.800	-47.400	-47.700	-48.100	-48.400
	23	= Ergebnis vor Berücksichtigung der internen Leistungsbeziehungen (= Zeilen 19 und 22)	-37.613,77	-46.800	-47.400	-47.700	-48.100	-48.400
	26	= Ergebnis (= Zeilen 23, 24, 25)	-37.613,77	-46.800	-47.400	-47.700	-48.100	-48.400

*** Ende der Liste "Teilergebnisplan" ***

Teilfinanzplan 2020

Gemeinde: 01 Osterrörfeld

Hauptproduktbereich	1	Zentrale Verwaltung
Produktbereich	11	Innere Verwaltung
Produktgruppe	111	Verwaltungssteuerung und Service
Produkt	11100	Gemeindeorgane

Ein- und Auszahlungsarten			Ergebnis des Vorjahres	Ansatz des Vorjahres	Ansatz des Haushaltsjahres	Verpflichtungsermächtigungen	Planung Haushaltsjahr + 1	Planung Haushaltsjahr + 2	Planung Haushaltsjahr + 3
			2018	2019	2020	2020	2021	2022	2023
			in EUR	in EUR	in EUR	in EUR	in EUR	in EUR	in EUR
1	2	3	4	5	6	7	8	9	10
		Laufende Verwaltungstätigkeit							
6		+ Kostenerstattungen und Kostenumlagen	0,00	100	100	0	100	100	100
		<i>6488000 Sonstige Verwaltungs- und Betriebseinnahmen (Einzahlungen)</i>	<i>0,00</i>	<i>100</i>	<i>100</i>	<i>0</i>	<i>100</i>	<i>100</i>	<i>100</i>
9		= Einzahlungen aus laufender Verwaltungstätigkeit	0,00	100	100	0	100	100	100
12		- Auszahlungen für Sach- und Dienstleistungen	9.110,18	9.800	10.100	0	10.200	10.300	10.400
		<i>7262000 Aus- und Fortbildung (Auszahlungen)</i>	<i>0,00</i>	<i>200</i>	<i>200</i>	<i>0</i>	<i>200</i>	<i>200</i>	<i>200</i>
		<i>7291000 Repräsentation und Kosten für Ehrungen (Auszahlungen)</i>	<i>5.387,31</i>	<i>5.700</i>	<i>5.700</i>	<i>0</i>	<i>5.700</i>	<i>5.700</i>	<i>5.700</i>
		<i>7291100 Pflege partnerschaftlicher Beziehungen (Auszahlungen)</i>	<i>0,00</i>	<i>300</i>	<i>300</i>	<i>0</i>	<i>300</i>	<i>300</i>	<i>300</i>
		<i>7291200 Aufwendungen Jahresempfang (Auszahlungen)</i>	<i>3.722,87</i>	<i>3.600</i>	<i>3.900</i>	<i>0</i>	<i>4.000</i>	<i>4.100</i>	<i>4.200</i>
14		- Transferauszahlungen	0,00	2.000	2.000	0	2.000	2.000	2.000
		<i>7318000 Aufwendungen des Sozialbeitrages (Auszahlungen)</i>	<i>0,00</i>	<i>2.000</i>	<i>2.000</i>	<i>0</i>	<i>2.000</i>	<i>2.000</i>	<i>2.000</i>
15		- sonstige Auszahlungen	27.716,43	35.100	35.400	0	35.600	35.900	36.100
		<i>7421000 Aufwendungen für ehrenamtliche Tätigkeiten (Auszahlungen)</i>	<i>22.544,56</i>	<i>26.000</i>	<i>26.300</i>	<i>0</i>	<i>26.500</i>	<i>26.800</i>	<i>27.000</i>
		<i>7421100 Sitzungsgeld (Auszahlungen)</i>	<i>4.212,00</i>	<i>6.100</i>	<i>6.100</i>	<i>0</i>	<i>6.100</i>	<i>6.100</i>	<i>6.100</i>
		<i>7429000 Verfügungsmittel (Auszahlungen)</i>	<i>60,00</i>	<i>1.000</i>	<i>1.000</i>	<i>0</i>	<i>1.000</i>	<i>1.000</i>	<i>1.000</i>
		<i>7431100 Bücher und Zeitschriften (Auszahlungen)</i>	<i>0,00</i>	<i>100</i>	<i>100</i>	<i>0</i>	<i>100</i>	<i>100</i>	<i>100</i>
		<i>7431200 Post- und Fernmeldegebühren (Auszahlungen)</i>	<i>362,87</i>	<i>800</i>	<i>800</i>	<i>0</i>	<i>800</i>	<i>800</i>	<i>800</i>
		<i>7431400 Dienstreisen (Auszahlungen)</i>	<i>537,00</i>	<i>1.000</i>	<i>1.000</i>	<i>0</i>	<i>1.000</i>	<i>1.000</i>	<i>1.000</i>
		<i>7441000 Steuern, Versicherungen und Schadensfälle (Auszahlungen)</i>	<i>0,00</i>	<i>100</i>	<i>100</i>	<i>0</i>	<i>100</i>	<i>100</i>	<i>100</i>
16		= Auszahlungen aus laufender Verwaltungstätigkeit (Zeilen 10 bis 15a)	36.826,61	46.900	47.500	0	47.800	48.200	48.500
17		= Saldo aus laufender Verwaltungstätigkeit (Zeilen 9 J. 16)	-36.826,61	-46.800	-47.400	0	-47.700	-48.100	-48.400
		Investitionstätigkeit							
29		- Auszahlungen für den Erwerb von beweglichem Anlagevermögen	0,00	500	500	0	500	500	500
		<i>7832000 Ausz. aus d. Erwerb v. bewegl. Sachen d. Anlageverm. oberhalb d. Wertgrenze von 150,- Euro und unterhalb d. Wertgrenze von 1.000,- Euro</i>	<i>0,00</i>	<i>500</i>	<i>500</i>	<i>0</i>	<i>500</i>	<i>500</i>	<i>500</i>
34		= Summe der investiven Auszahlungen (Zeilen 27 bis 33a)	0,00	500	500	0	500	500	500
35		= Saldo aus Investitionstätigkeit (Zeilen 26 J. 34)	0,00	-500	-500	0	-500	-500	-500
36		= Finanzmittelüberschuss/-fehlbetrag (Zeilen 17 und 35)	-36.826,61	-47.300	-47.900	0	-48.200	-48.600	-48.900

*** Ende der Liste "Teilfinanzplan" ***

Produkt:	11101 Zentrale Dienste			
zuständiger Fachbereich:	Zentrale Steuerungsunterstützung			
Hauptproduktbereich:	1 Zentrale Verwaltung			
Produktbereich:	11 Innere Verwaltung			
Produktgruppe:	111 Verwaltungssteuerung und Service			
Produktverantwortung:	Zentrale Steuerungsunterstützung			
Auftragsgrundlage:	Gemeindeordnung, Hauptsatzung, Beschlüsse der Gemeindevertretung			
Art der Aufgabe:	<input type="checkbox"/> <i>freiwillig</i>	<input checked="" type="checkbox"/> <i>pflichtig</i>	<input type="checkbox"/> <i>übertragen</i>	
Produktart:	<input checked="" type="checkbox"/> <i>extern</i>	<input checked="" type="checkbox"/> <i>intern</i>	<input type="checkbox"/>	
Produkttyp:	<input type="checkbox"/> <i>Serviceprodukt</i>	<input type="checkbox"/> <i>Finanzprodukt</i>	<input type="checkbox"/> <i>Verwaltungsprodukt</i>	
	<input checked="" type="checkbox"/> <i>Steuerungsprodukt</i>	<input type="checkbox"/> <i>Einrichtungsprodukt</i>	<input type="checkbox"/> <i>anderes Produkt</i>	
Zielgruppe:	<input type="checkbox"/> <i>Kinder und Jugendliche</i>	<input type="checkbox"/> <i>private Unternehmen</i>	<input type="checkbox"/> <i>Verwaltungseinheiten</i>	
	<input checked="" type="checkbox"/> <i>BürgerInnen</i>	<input type="checkbox"/> <i>kom. Unternehmen</i>	<input checked="" type="checkbox"/> <i>eigene Kommune</i>	
	<input type="checkbox"/> <i>Vereine und Verbände</i>	<input type="checkbox"/> <i>Behörden</i>	<input type="checkbox"/> <i>andere Kommune</i>	
	<input type="checkbox"/> <i>Touristen / Gäste</i>	<input type="checkbox"/> <i>Beschäftigte</i>	<input type="checkbox"/>	
	<input type="checkbox"/> <i>Verwaltungsführung</i>	<input type="checkbox"/> <i>politische Gremien</i>	<input type="checkbox"/>	
Beschreibung des Produktes mit den wesentlichen Leistungen:				
Öffentlichkeitsarbeit der Gemeinde, Mitgliedschaften in Verbänden sowie weitere Verwaltungs- und Betriebsausgaben.				
Ziele:				
Positive Darstellung der Gemeinde nach außen sowie Weitergabe von Informationen an die Einwohner/innen.				
Kennzahlen:				
<i>Bezeichnung</i>	<i>2016</i>	<i>2017</i>	<i>2018</i>	<i>2019</i>
Erläuterungen zu den Kennzahlen:				

Teilergebnisplan 2020

Gemeinde: 01 Osterröfnfeld

Hauptproduktbereich	1	Zentrale Verwaltung
Produktbereich	11	Innere Verwaltung
Produktgruppe	111	Verwaltungssteuerung und Service
Produkt	11101	Zentrale Dienste

Ertrags- und Aufwandsarten			Ergebnis des Vorjahres	Ansatz des Vorjahres	Ansatz des Haushaltsjahres	Planung Haushaltsjahr + 1	Planung Haushaltsjahr + 2	Planung Haushaltsjahr + 3
			2018	2019	2020	2021	2022	2023
			in EUR	in EUR	in EUR	in EUR	in EUR	in EUR
1	2	3	4	5	6	7	8	9
448	6	+ Kostenerstattungen und Kostenumlagen	0,00	100	100	100	100	100
		<i>4488000 Sonstige Verwaltungs- und Betriebseinnahmen</i>	<i>0,00</i>	<i>100</i>	<i>100</i>	<i>100</i>	<i>100</i>	<i>100</i>
	10	= Erträge	0,00	100	100	100	100	100
50	11	Personalaufwendungen	0,00	100	100	100	100	100
		<i>5022200 Umlage VBL - Sanierungsgeld</i>	<i>0,00</i>	<i>100</i>	<i>100</i>	<i>100</i>	<i>100</i>	<i>100</i>
52	13	+ Aufwendungen für Sach- und Dienstleistungen	1.462,08	2.100	2.100	2.100	2.100	2.100
		<i>5271000 Besondere Verwaltungs- und Betriebsaufwendungen u. a. Unterhaltung bzw. Anschaffung von Gegenständen im Wert von bis zu 150 EUR netto, Verbrauchsmittel u. ä.</i>	<i>72,39</i>	<i>500</i>	<i>500</i>	<i>500</i>	<i>500</i>	<i>500</i>
		<i>5271100 Softwarepflege u. a. lfd. Kosten für die Homepage</i>	<i>1.389,69</i>	<i>1.600</i>	<i>1.600</i>	<i>1.600</i>	<i>1.600</i>	<i>1.600</i>
54	16	+ sonstige Aufwendungen	10.345,53	32.600	19.000	19.000	19.100	19.100
		<i>5411000 Forderung der Betriebsgemeinschaft</i>	<i>0,00</i>	<i>400</i>	<i>400</i>	<i>400</i>	<i>400</i>	<i>400</i>
		<i>5429000 Mitgliedsbeiträge u. a. Kommunalen Arbeitgeberverband, Schl.-Holst. Gemeindefag, Arbeitsgemeinschaft Osteland, RD-Marketing, Forstbetriebsgemeinschaft Nortorf und Umgebung</i>	<i>3.982,00</i>	<i>4.100</i>	<i>4.100</i>	<i>4.100</i>	<i>4.100</i>	<i>4.100</i>
		<i>5431300 Öffentliche Bekanntmachungen</i>	<i>1.562,95</i>	<i>3.200</i>	<i>2.500</i>	<i>2.500</i>	<i>2.500</i>	<i>2.500</i>
		<i>5431500 Gerichts- und ähnliche Kosten</i>	<i>0,00</i>	<i>19.000</i>	<i>6.000</i>	<i>6.000</i>	<i>6.000</i>	<i>6.000</i>
		<i>5431900 Sonstige Geschäftsausgaben</i>	<i>20,35</i>	<i>1.000</i>	<i>1.000</i>	<i>1.000</i>	<i>1.000</i>	<i>1.000</i>
		<i>5441000 Steuern, Versicherungen und Schadensfälle</i>	<i>4.780,23</i>	<i>4.900</i>	<i>5.000</i>	<i>5.000</i>	<i>5.100</i>	<i>5.100</i>
		<i>Versicherungsbeiträge u. a. an Unfallkasse Nord, Kommunaler Schadenausgleich, Haftpflichtversicherung</i>						
	18	= Aufwendungen (= Zeilen 11 bis 16)	11.807,61	34.800	21.200	21.200	21.300	21.300
	19	= Ergebnis der laufenden Verwaltungstätigkeit (= Zeilen 10 / 18)	-11.807,61	-34.700	-21.100	-21.100	-21.200	-21.200
	23	= Ergebnis vor Berücksichtigung der internen Leistungsbeziehungen (= Zeilen 19 und 22)	-11.807,61	-34.700	-21.100	-21.100	-21.200	-21.200
	26	= Ergebnis (= Zeilen 23, 24, 25)	-11.807,61	-34.700	-21.100	-21.100	-21.200	-21.200

*** Ende der Liste "Teilergebnisplan" ***

Teilfinanzplan 2020

Gemeinde: 01 Osterrörfeld

Hauptproduktbereich	1	Zentrale Verwaltung
Produktbereich	11	Innere Verwaltung
Produktgruppe	111	Verwaltungssteuerung und Service
Produkt	11101	Zentrale Dienste

Ein- und Auszahlungsarten			Ergebnis des Vorjahres	Ansatz des Vorjahres	Ansatz des Haushaltsjahres	Verpflichtungsermächtigungen	Planung Haushaltsjahr + 1	Planung Haushaltsjahr + 2	Planung Haushaltsjahr + 3
			2018	2019	2020	2020	2021	2022	2023
			in EUR	in EUR	in EUR	in EUR	in EUR	in EUR	in EUR
1	2	3	4	5	6	7	8	9	10
		Laufende Verwaltungstätigkeit							
6		+ Kostenerstattungen und Kostenumlagen	0,00	100	100	0	100	100	100
		<i>6488000 Sonstige Verwaltungs- und Betriebseinnahmen (Einzahlungen)</i>	<i>0,00</i>	<i>100</i>	<i>100</i>	<i>0</i>	<i>100</i>	<i>100</i>	<i>100</i>
9		= Einzahlungen aus laufender Verwaltungstätigkeit	0,00	100	100	0	100	100	100
10		- Personalauszahlungen	0,00	100	100	0	100	100	100
		<i>7022200 Umlage VBL -Sanierungsgeld- (Auszahlungen)</i>	<i>0,00</i>	<i>100</i>	<i>100</i>	<i>0</i>	<i>100</i>	<i>100</i>	<i>100</i>
12		- Auszahlungen für Sach- und Dienstleistungen	1.462,08	2.100	2.100	0	2.100	2.100	2.100
		<i>7271000 Besondere Verwaltungs- und Betriebsauszahlungen u. a. Unterhaltung bzw. Anschaffung von Gegenständen im Wert von bis zu 150 EUR netto, Verbrauchsmittel u. ä.</i>	<i>72,39</i>	<i>500</i>	<i>500</i>	<i>0</i>	<i>500</i>	<i>500</i>	<i>500</i>
		<i>7271100 Softwarepflege (Auszahlungen) u. a. lfd. Kosten für die Homepage</i>	<i>1.389,69</i>	<i>1.600</i>	<i>1.600</i>	<i>0</i>	<i>1.600</i>	<i>1.600</i>	<i>1.600</i>
15		- sonstige Auszahlungen	10.071,71	32.600	19.000	0	19.000	19.100	19.100
		<i>7411000 Förderung der Betriebsgemeinschaft (Auszahlungen)</i>	<i>0,00</i>	<i>400</i>	<i>400</i>	<i>0</i>	<i>400</i>	<i>400</i>	<i>400</i>
		<i>7429000 Mitgliedsbeiträge (Auszahlungen) u. a. Kommunalen Arbeitgeberverband, Schl.-Holst. Gemeindefag, Arbeitsgemeinschaft Osteland, RD-Marketing, Forstbetriebsgemeinschaft Nortorf und Umgebung</i>	<i>3.982,00</i>	<i>4.100</i>	<i>4.100</i>	<i>0</i>	<i>4.100</i>	<i>4.100</i>	<i>4.100</i>
		<i>7431300 Öffentliche Bekanntmachungen (Auszahlungen)</i>	<i>1.289,13</i>	<i>3.200</i>	<i>2.500</i>	<i>0</i>	<i>2.500</i>	<i>2.500</i>	<i>2.500</i>
		<i>7431500 Gerichts- und ähnliche Kosten (Auszahlungen)</i>	<i>0,00</i>	<i>19.000</i>	<i>6.000</i>	<i>0</i>	<i>6.000</i>	<i>6.000</i>	<i>6.000</i>
		<i>7431900 Sonstige Geschäftsausgaben (Auszahlungen)</i>	<i>20,35</i>	<i>1.000</i>	<i>1.000</i>	<i>0</i>	<i>1.000</i>	<i>1.000</i>	<i>1.000</i>
		<i>7441000 Steuern, Versicherungen und Schadenfälle (Auszahlungen)</i>	<i>4.780,23</i>	<i>4.900</i>	<i>5.000</i>	<i>0</i>	<i>5.000</i>	<i>5.100</i>	<i>5.100</i>
		<i>Versicherungsbeiträge u. a. an Unfallkasse Nord, Kommunalen Schadenausgleich, Haftpflichtversicherung</i>							
16		= Auszahlungen aus laufender Verwaltungstätigkeit (Zeilen 10 bis 15a)	11.533,79	34.800	21.200	0	21.200	21.300	21.300
17		= Saldo aus laufender Verwaltungstätigkeit (Zeilen 9 .J. 16)	-11.533,79	-34.700	-21.100	0	-21.100	-21.200	-21.200
		Investitionstätigkeit							
29		- Auszahlungen für den Erwerb von beweglichem Anlagevermögen	0,00	700	700	0	700	700	700
		<i>7832000 Sammelposten (Auszahlungen)</i>	<i>0,00</i>	<i>700</i>	<i>700</i>	<i>0</i>	<i>700</i>	<i>700</i>	<i>700</i>
34		= Summe der investiven Auszahlungen (Zeilen 27 bis 33a)	0,00	700	700	0	700	700	700
35		= Saldo aus Investitionstätigkeit (Zeilen 26 .J. 34)	0,00	-700	-700	0	-700	-700	-700
36		= Finanzmittelüberschuss/-fehlbetrag (Zeilen 17 und 35)	-11.533,79	-35.400	-21.800	0	-21.800	-21.900	-21.900

*** Ende der Liste "Teilfinanzplan" ***

Produktblatt Verwaltungsgebäude

Gemeinde Osterröfnfeld

Produkt:	11102 Verwaltungsgebäude			
zuständiger Fachbereich:	Fachbereich 3 - Bauen und Umwelt			
Hauptproduktbereich:	1 Zentrale Verwaltung			
Produktbereich:	11 Innere Verwaltung			
Produktgruppe:	111 Verwaltungssteuerung und Service			
Produktverantwortung:	Fachbereich 3 - Bauen und Umwelt			
Auftragsgrundlage:	Fachgesetze, Beschlüsse der Gemeindevertretung			
Art der Aufgabe:	<input checked="" type="checkbox"/> <i>freiwillig</i>	<input type="checkbox"/> <i>pflichtig</i>	<input type="checkbox"/> <i>übertragen</i>	
Produktart:	<input checked="" type="checkbox"/> <i>extern</i>	<input checked="" type="checkbox"/> <i>intern</i>	<input type="checkbox"/>	
Produkttyp:	<input type="checkbox"/> <i>Serviceprodukt</i>	<input type="checkbox"/> <i>Finanzprodukt</i>	<input type="checkbox"/> <i>Verwaltungsprodukt</i>	
	<input type="checkbox"/> <i>Steuerungsprodukt</i>	<input checked="" type="checkbox"/> <i>Einrichtungsprodukt</i>	<input type="checkbox"/> <i>anderes Produkt</i>	
Zielgruppe:	<input type="checkbox"/> <i>Kinder und Jugendliche</i>	<input type="checkbox"/> <i>private Unternehmen</i>	<input type="checkbox"/> <i>Verwaltungseinheiten</i>	
	<input checked="" type="checkbox"/> <i>BürgerInnen</i>	<input type="checkbox"/> <i>kom. Unternehmen</i>	<input checked="" type="checkbox"/> <i>eigene Kommune</i>	
	<input type="checkbox"/> <i>Vereine und Verbände</i>	<input type="checkbox"/> <i>Behörden</i>	<input type="checkbox"/> <i>andere Kommune</i>	
	<input type="checkbox"/> <i>Touristen / Gäste</i>	<input type="checkbox"/> <i>Beschäftigte</i>	<input type="checkbox"/>	
	<input type="checkbox"/> <i>Verwaltungsführung</i>	<input checked="" type="checkbox"/> <i>politische Gremien</i>	<input type="checkbox"/>	
Beschreibung des Produktes mit den wesentlichen Leistungen:				
Das Verwaltungsgebäude befindet sich in der Schulstraße 36. Das 2. Obergeschoss ist als Hausmeisterwohnung vermietet. Die Büroräume, der Sitzungssaal sowie das Bürgermeisterbüro sind an die Amtsverwaltung vermietet.				
Ziele:				
Wirtschaftliche Bereitstellung der Räumlichkeiten sowie Gewährleistung einer bürgerfreundlichen Verwaltung.				
Kennzahlen:				
<i>Bezeichnung</i>	<i>2016</i>	<i>2017</i>	<i>2018</i>	<i>2019</i>
Erläuterungen zu den Kennzahlen:				

Teilergebnisplan 2020

Gemeinde: 01 Osterrörfeld

Hauptproduktbereich	1	Zentrale Verwaltung
Produktbereich	11	Innere Verwaltung
Produktgruppe	111	Verwaltungssteuerung und Service
Produkt	11102	Verwaltungsgebäude

Ertrags- und Aufwandsarten			Ergebnis des Vorjahres	Ansatz des Vorjahres	Ansatz des Haushaltsjahres	Planung Haushaltsjahr + 1	Planung Haushaltsjahr + 2	Planung Haushaltsjahr + 3
			2018	2019	2020	2021	2022	2023
1	2	3	in EUR	in EUR	in EUR	in EUR	in EUR	in EUR
4	5	6	7	8	9			
441	5	+ privatrechtliche Leistungsentgelte	54.389,74	63.500	54.100	54.100	54.100	54.100
442								
446								
		<i>4411000 Miete von der Amtsverwaltung</i>	<i>32.825,64</i>	<i>32.800</i>	<i>32.800</i>	<i>32.800</i>	<i>32.800</i>	<i>32.800</i>
		<i>4411010 Erstattung von Heiz- und Nebenkosten</i>	<i>17.664,10</i>	<i>26.800</i>	<i>17.400</i>	<i>17.400</i>	<i>17.400</i>	<i>17.400</i>
		<i>4411100 Miete für die Hausmeisterwohnung</i>	<i>3.900,00</i>	<i>3.900</i>	<i>3.900</i>	<i>3.900</i>	<i>3.900</i>	<i>3.900</i>
448	6	+ Kostenerstattungen und Kostenumlagen	0,00	100	100	100	100	100
		<i>4488000 Sonstige Verwaltungs- und Betriebseinnahmen</i>	<i>0,00</i>	<i>100</i>	<i>100</i>	<i>100</i>	<i>100</i>	<i>100</i>
	10	= Erträge	54.389,74	63.600	54.200	54.200	54.200	54.200
52	13	+ Aufwendungen für Sach- und Dienstleistungen	25.642,61	46.200	33.200	33.700	34.200	34.700
		<i>5211000 Unterhaltung der Grundstücke und baulichen Anlagen</i>	<i>6.943,60</i>	<i>22.000</i>	<i>8.000</i>	<i>8.000</i>	<i>8.000</i>	<i>8.000</i>
		<i>5241000 Bewirtschaftung der Grundstücke, baulichen Anlagen u.s.w.</i>	<i>17.771,96</i>	<i>23.000</i>	<i>24.000</i>	<i>24.500</i>	<i>25.000</i>	<i>25.500</i>
		<i>5271000 Besondere Verwaltungs- und Betriebsaufwendungen u. a. Unterhaltung bzw. Anschaffung von Gegenständen im Wert von bis zu 150 EUR netto, Verbrauchsmittel u. ä.</i>	<i>927,05</i>	<i>1.200</i>	<i>1.200</i>	<i>1.200</i>	<i>1.200</i>	<i>1.200</i>
57	14	+ bilanzielle Abschreibungen	0,00	5.000	5.000	5.000	5.000	5.000
		<i>5711000 Abschreibungen auf imm. Vermögengegenstände und Sachanlagen</i>	<i>0,00</i>	<i>5.000</i>	<i>5.000</i>	<i>5.000</i>	<i>5.000</i>	<i>5.000</i>
	18	= Aufwendungen (= Zeilen 11 bis 16)	25.642,61	51.200	38.200	38.700	39.200	39.700
	19	= Ergebnis der laufenden Verwaltungstätigkeit (= Zeilen 10 / 18)	28.747,13	12.400	16.000	15.500	15.000	14.500
	23	= Ergebnis vor Berücksichtigung der internen Leistungsbeziehungen (= Zeilen 19 und 22)	28.747,13	12.400	16.000	15.500	15.000	14.500
58	25	- Aufwendungen aus internen Leistungsbeziehungen	0,00	3.500	3.500	3.500	3.500	3.500
		<i>5811000 Erstattungen Bauhoftleistungen</i>	<i>0,00</i>	<i>3.500</i>	<i>3.500</i>	<i>3.500</i>	<i>3.500</i>	<i>3.500</i>
	26	= Ergebnis (= Zeilen 23, 24, 25)	28.747,13	8.900	12.500	12.000	11.500	11.000
		Nachrichtlich:						
		Nettoabschreibungsaufwand						
571 + 574		bilanzielle Abschreibungen auf immaterielle Vermögensgegenstände und Sachanlagen sowie geleistete Zuwendungen	0,00	5.000	5.000	5.000	5.000	5.000
		<i>5711000 Abschreibungen auf imm. Vermögengegenstände und Sachanlagen</i>	<i>0,00</i>	<i>5.000</i>	<i>5.000</i>	<i>5.000</i>	<i>5.000</i>	<i>5.000</i>
		= Nettoabschreibungsaufwand	0,00	5.000	5.000	5.000	5.000	5.000

*** Ende der Liste "Teilergebnisplan" ***

Teilfinanzplan 2020

Gemeinde: 01 Osterröföfeld

Hauptproduktbereich	1	Zentrale Verwaltung
Produktbereich	11	Innere Verwaltung
Produktgruppe	111	Verwaltungssteuerung und Service
Produkt	11102	Verwaltungsgebäude

Ein- und Auszahlungsarten			Ergebnis des Vorjahres	Ansatz des Vorjahres	Ansatz des Haushaltsjahres	Verpflichtungsermächtigungen	Planung Haushaltsjahr + 1	Planung Haushaltsjahr + 2	Planung Haushaltsjahr + 3
			2018	2019	2020	2020	2021	2022	2023
			in EUR	in EUR	in EUR	in EUR	in EUR	in EUR	in EUR
1	2	3	4	5	6	7	8	9	10
		Laufende Verwaltungstätigkeit							
5		+ Privatrechtliche Leistungsentgelte	62.790,95	63.500	54.100	0	54.100	54.100	54.100
		6411000 Miete von der Amtsverwaltung (Einzahlungen)	32.825,64	32.800	32.800	0	32.800	32.800	32.800
		6411010 Erstattung von Heiz- und Nebenkosten (Einzahlungen)	26.065,31	26.800	17.400	0	17.400	17.400	17.400
		6411100 Miete für die Hausmeisterwohnung (Einzahlungen)	3.900,00	3.900	3.900	0	3.900	3.900	3.900
6		+ Kostenerstattungen und Kostenumlagen	332,96	100	100	0	100	100	100
		6488000 Sonstige Verwaltungs- und Betriebseinnahmen (Einzahlungen)	332,96	100	100	0	100	100	100
9		= Einzahlungen aus laufender Verwaltungstätigkeit	63.123,91	63.600	54.200	0	54.200	54.200	54.200
12		- Auszahlungen für Sach- und Dienstleistungen	25.433,61	46.200	33.200	0	33.700	34.200	34.700
		7211000 Auszahlungen für die Unterhaltung der Grundstücke und baulichen Anlagen	6.943,60	22.000	8.000	0	8.000	8.000	8.000
		7241000 Auszahlungen für die Bewirtschaftung der Grundstücke, baulichen Anlagen u.s.w.	17.771,96	23.000	24.000	0	24.500	25.000	25.500
		7271000 Besondere Verwaltungs- und Betriebsauszahlungen u. a. Unterhaltung bzw. Anschaffung von Gegenständen im Wert von bis zu 150 EUR netto, Verbrauchsmittel u. ä.	718,05	1.200	1.200	0	1.200	1.200	1.200
16		= Auszahlungen aus laufender Verwaltungstätigkeit (Zeilen 10 bis 15a)	25.433,61	46.200	33.200	0	33.700	34.200	34.700
17		= Saldo aus laufender Verwaltungstätigkeit (Zeilen 9 J. 16)	37.690,30	17.400	21.000	0	20.500	20.000	19.500
		Investitionstätigkeit							
29		- Auszahlungen für den Erwerb von beweglichem Anlagevermögen	4.689,31	1.900	2.800	0	2.800	2.800	2.800
		7831000 Ausz. aus d. Erwerb v. bewegl. Sachen d. Anlageverm. oberhalb d. Wertgrenze i. H. v. 1.000,- Euro techn. Anlagen zw. 150-1.000 EUR netto	4.136,75	1.300	2.000	0	2.000	2.000	2.000
		7832000 Sammelposten techn. Anlagen zw. 150-1.000 EUR netto Erwerb von Gegenständen des Anlagevermögens im Wert von mehr als 150 EUR bis max. 1.000 EUR netto	552,56	600	800	0	800	800	800
34		= Summe der investiven Auszahlungen (Zeilen 27 bis 33a)	4.689,31	1.900	2.800	0	2.800	2.800	2.800
35		= Saldo aus Investitionstätigkeit (Zeilen 26 J. 34)	-4.689,31	-1.900	-2.800	0	-2.800	-2.800	-2.800
36		= Finanzmittelüberschuss/-fehlbetrag (Zeilen 17 und 35)	33.000,99	15.500	18.200	0	17.700	17.200	16.700

*** Ende der Liste "Teilfinanzplan" ***

Produkt:	11103 Allgemeines Grundvermögen			
zuständiger Fachbereich:	Fachbereich 3 – Bauen und Umwelt			
Hauptproduktbereich:	1 Zentrale Verwaltung			
Produktbereich:	11 Innere Verwaltung			
Produktgruppe:	111 Verwaltungssteuerung und Service			
Produktverantwortung:	Fachbereich 3 – Bauen und Umwelt			
Auftragsgrundlage:	Fachgesetze, Beschlüsse der Gemeindevertretung			
Art der Aufgabe:	<input type="checkbox"/> <i>freiwillig</i>	<input checked="" type="checkbox"/> <i>pflichtig</i>	<input type="checkbox"/> <i>übertragen</i>	
Produktart:	<input checked="" type="checkbox"/> <i>extern</i>	<input checked="" type="checkbox"/> <i>intern</i>	<input type="checkbox"/>	
Produkttyp:	<input type="checkbox"/> <i>Serviceprodukt</i>	<input type="checkbox"/> <i>Finanzprodukt</i>	<input type="checkbox"/> <i>Verwaltungsprodukt</i>	
	<input type="checkbox"/> <i>Steuerungsprodukt</i>	<input type="checkbox"/> <i>Einrichtungsprodukt</i>	<input checked="" type="checkbox"/> <i>anderes Produkt</i>	
Zielgruppe:	<input type="checkbox"/> <i>Kinder und Jugendliche</i>	<input type="checkbox"/> <i>private Unternehmen</i>	<input type="checkbox"/> <i>Verwaltungseinheiten</i>	
	<input checked="" type="checkbox"/> <i>BürgerInnen</i>	<input type="checkbox"/> <i>kom. Unternehmen</i>	<input checked="" type="checkbox"/> <i>eigene Kommune</i>	
	<input type="checkbox"/> <i>Vereine und Verbände</i>	<input type="checkbox"/> <i>Behörden</i>	<input type="checkbox"/> <i>andere Kommune</i>	
	<input type="checkbox"/> <i>Touristen / Gäste</i>	<input type="checkbox"/> <i>Beschäftigte</i>	<input type="checkbox"/>	
	<input type="checkbox"/> <i>Verwaltungsführung</i>	<input type="checkbox"/> <i>politische Gremien</i>	<input type="checkbox"/>	
Beschreibung des Produktes mit den wesentlichen Leistungen:				
Verwaltung und Unterhaltung des gemeindlichen Grundvermögens, sofern dies nicht einem anderen Produkt zugeordnet wird.				
Ziele:				
Wirtschaftliche Unterhaltung des allgemeinen Grundvermögens.				
Kennzahlen:				
<i>Bezeichnung</i>	<i>2016</i>	<i>2017</i>	<i>2018</i>	<i>2019</i>
Erläuterungen zu den Kennzahlen:				

Teilergebnisplan 2020

Gemeinde: 01 Osterrörfeld

Hauptproduktbereich	1	Zentrale Verwaltung
Produktbereich	11	Innere Verwaltung
Produktgruppe	111	Verwaltungssteuerung und Service
Produkt	11103	Allgemeines Grundvermögen

Ertrags- und Aufwandsarten			Ergebnis des Vorjahres	Ansatz des Vorjahres	Ansatz des Haushaltsjahres	Planung Haushaltsjahr + 1	Planung Haushaltsjahr + 2	Planung Haushaltsjahr + 3
			2018	2019	2020	2021	2022	2023
1	2	3	in EUR	in EUR	in EUR	in EUR	in EUR	in EUR
4	5	6	7	8	9			
441	5	+ privatrechtliche Leistungsentgelte	18.622,38	26.200	28.000	28.000	28.000	28.000
442								
446		<i>4411000 Mieten und Pachten u. a. Erbbaupacht für die Liegenschaft Am Kamp 36, Pachteinnahmen landw. Flächen, gemeindliche Liegenschaften</i>	18.622,38	26.200	28.000	28.000	28.000	28.000
448	6	+ Kostenerstattungen und Kostenumlagen	196,65	100	100	100	100	100
		<i>4488000 Sonstige Verwaltungs- und Betriebseinnahmen</i>	196,65	100	100	100	100	100
45	7	+ sonstige Erträge	3.600,00	0	0	0	0	0
		<i>4541000 Erträge aus der Veräußerung von Grundstücken und Gebäuden</i>	3.600,00	0	0	0	0	0
	10	= Erträge	22.419,03	26.300	28.100	28.100	28.100	28.100
52	13	+ Aufwendungen für Sach- und Dienstleistungen	574,25	2.300	2.500	2.500	2.500	2.500
		<i>5211000 Unterhaltung der Grundstücke und baulichen Anlagen</i>	0,00	1.000	1.000	1.000	1.000	1.000
		<i>5231000 Mieten und Pachten</i>	44,32	100	100	100	100	100
		<i>5241000 Bewirtschaftung der Grundstücke, baulichen Anlagen u.s.w.</i>	529,93	1.200	1.400	1.400	1.400	1.400
57	14	+ bilanzielle Abschreibungen	0,00	500	500	500	500	500
		<i>5711000 Abschreibungen auf imm. Vermögengegenstände und Sachanlagen</i>	0,00	500	500	500	500	500
54	16	+ sonstige Aufwendungen	1.943,80	400	400	400	400	400
		<i>5431500 Sachverständigen-, Gerichts- und ähnliche Kosten</i>	1.943,80	300	300	300	300	300
		<i>5431900 Sonstige Geschäftsausgaben</i>	0,00	100	100	100	100	100
	18	= Aufwendungen (= Zeilen 11 bis 16)	2.518,05	3.200	3.400	3.400	3.400	3.400
	19	= Ergebnis der laufenden Verwaltungstätigkeit (= Zeilen 10 / 18)	19.900,98	23.100	24.700	24.700	24.700	24.700
	23	= Ergebnis vor Berücksichtigung der internen Leistungsbeziehungen (= Zeilen 19 und 22)	19.900,98	23.100	24.700	24.700	24.700	24.700
	26	= Ergebnis (= Zeilen 23, 24, 25)	19.900,98	23.100	24.700	24.700	24.700	24.700
		Nachrichtlich:						
		Nettoabschreibungsaufwand						
571 + 574		bilanzielle Abschreibungen auf immaterielle Vermögensgegenstände und Sachanlagen sowie geleistete Zuwendungen	0,00	500	500	500	500	500
		<i>5711000 Abschreibungen auf imm. Vermögengegenstände und Sachanlagen</i>	0,00	500	500	500	500	500
		= Nettoabschreibungsaufwand	0,00	500	500	500	500	500

*** Ende der Liste "Teilergebnisplan" ***

Teilfinanzplan 2020

Gemeinde: 01 Osterröföfeld

Hauptproduktbereich	1	Zentrale Verwaltung
Produktbereich	11	Innere Verwaltung
Produktgruppe	111	Verwaltungssteuerung und Service
Produkt	11103	Allgemeines Grundvermögen

Ein- und Auszahlungsarten			Ergebnis des Vorjahres	Ansatz des Vorjahres	Ansatz des Haushaltsjahres	Verpflichtungsermächtigungen	Planung Haushaltsjahr + 1	Planung Haushaltsjahr + 2	Planung Haushaltsjahr + 3
			2018	2019	2020	2020	2021	2022	2023
			in EUR	in EUR	in EUR	in EUR	in EUR	in EUR	in EUR
1	2	3	4	5	6	7	8	9	10
		Laufende Verwaltungstätigkeit							
5		+ Privatrechtliche Leistungsentgelte	18.886,38	26.200	28.000	0	28.000	28.000	28.000
		<i>6411000 Mieten und Pachten u. a. Erbbaupacht für die Liegenschaft Am Kamp 36, Pachteinnahmen landw. Flächen, gemeindliche Liegenschaften</i>	<i>18.886,38</i>	<i>26.200</i>	<i>28.000</i>	<i>0</i>	<i>28.000</i>	<i>28.000</i>	<i>28.000</i>
6		+ Kostenerstattungen und Kostenumlagen	196,65	100	100	0	100	100	100
		<i>6488000 Sonstige Verwaltungs- und Betriebseinnahmen (Einzahlungen)</i>	<i>196,65</i>	<i>100</i>	<i>100</i>	<i>0</i>	<i>100</i>	<i>100</i>	<i>100</i>
9		= Einzahlungen aus laufender Verwaltungstätigkeit	19.083,03	26.300	28.100	0	28.100	28.100	28.100
12		- Auszahlungen für Sach- und Dienstleistungen	574,25	2.300	2.500	0	2.500	2.500	2.500
		<i>7211000 Auszahlungen für Unterhaltung der Grundstücke und baulichen Anlagen</i>	<i>0,00</i>	<i>1.000</i>	<i>1.000</i>	<i>0</i>	<i>1.000</i>	<i>1.000</i>	<i>1.000</i>
		<i>7231000 Auszahlungen für Mieten und Pachten</i>	<i>44,32</i>	<i>100</i>	<i>100</i>	<i>0</i>	<i>100</i>	<i>100</i>	<i>100</i>
		<i>7241000 Auszahlungen für Bewirtschaftung der Grundstücke, baulichen Anlagen u.s.w.</i>	<i>529,93</i>	<i>1.200</i>	<i>1.400</i>	<i>0</i>	<i>1.400</i>	<i>1.400</i>	<i>1.400</i>
15		- sonstige Auszahlungen	1.301,20	400	400	0	400	400	400
		<i>7431500 Sachverständigen-, Gerichts- und ähnliche Kosten (Auszahlungen)</i>	<i>1.301,20</i>	<i>300</i>	<i>300</i>	<i>0</i>	<i>300</i>	<i>300</i>	<i>300</i>
		<i>7431900 Sonstige Geschäftsausgaben (Auszahlungen)</i>	<i>0,00</i>	<i>100</i>	<i>100</i>	<i>0</i>	<i>100</i>	<i>100</i>	<i>100</i>
16		= Auszahlungen aus laufender Verwaltungstätigkeit (Zeilen 10 bis 15a)	1.875,45	2.700	2.900	0	2.900	2.900	2.900
17		= Saldo aus laufender Verwaltungstätigkeit (Zeilen 9 J. 16)	17.207,58	23.600	25.200	0	25.200	25.200	25.200
		Investitionstätigkeit							
19		+ Einzahlungen aus der Veräußerung von Grundstücken und Gebäuden	99.852,13	0	0	0	0	0	0
		<i>6821000 Einzahlungen aus der Veräußerung von Grundstücken und Gebäuden allgemein 10.000,00 EUR für Grundstückskäufe, Ankauf einer Fläche für die gemeindliche Entwicklung, 2020 Berücksichtigung einer möglichen weiteren Zahlung (neben allgemeinen Mitteln)</i>	<i>99.852,13</i>	<i>0</i>	<i>0</i>	<i>0</i>	<i>0</i>	<i>0</i>	<i>0</i>
26		= Summe der investiven Einzahlungen	99.852,13	0	0	0	0	0	0
28		- Auszahlungen für den Erwerb von Grundstücken und Gebäuden	2.904,86	265.000	260.000	0	10.000	10.000	10.000
		<i>7821000 Auszahlungen für den Erwerb von Grundstücken und Gebäuden allgemein 10.000,00 EUR für Grundstückskäufe, Ankauf einer Fläche für die gemeindliche Entwicklung, 2020 Berücksichtigung einer möglichen weiteren Zahlung (neben allgemeinen Mitteln)</i>	<i>2.904,86</i>	<i>265.000</i>	<i>260.000</i>	<i>0</i>	<i>10.000</i>	<i>10.000</i>	<i>10.000</i>
34		= Summe der investiven Auszahlungen (Zeilen 27 bis 33a)	2.904,86	265.000	260.000	0	10.000	10.000	10.000

Teilfinanzplan 2020

Gemeinde: 01 Osterröfnfeld

Hauptproduktbereich	1	Zentrale Verwaltung
Produktbereich	11	Innere Verwaltung
Produktgruppe	111	Verwaltungssteuerung und Service
Produkt	11103	Allgemeines Grundvermögen

Ein- und Auszahlungsarten			Ergebnis des Vorjahres	Ansatz des Vorjahres	Ansatz des Haushaltsjahres	Verpflichtungsermächtigungen	Planung Haushaltsjahr + 1	Planung Haushaltsjahr + 2	Planung Haushaltsjahr + 3
			2018	2019	2020	2020	2021	2022	2023
			in EUR	in EUR	in EUR	in EUR	in EUR	in EUR	in EUR
1	2	3	4	5	6	7	8	9	10
	35	= Saldo aus Investitionstätigkeit (Zeilen 26 ./. 34)	96.947,27	-265.000	-260.000	0	-10.000	-10.000	-10.000
	36	= Finanzmittelüberschuss/-fehlbetrag (Zeilen 17 und 35)	114.154,85	-241.400	-234.800	0	15.200	15.200	15.200

*** Ende der Liste "Teilfinanzplan" ***

Produkt:	11104 Liegenschaft „Alter Bahnhof“			
zuständiger Fachbereich:	Fachbereich 3 - Bauen und Umwelt			
Hauptproduktbereich:	1 Zentrale Verwaltung			
Produktbereich:	11 Innere Verwaltung			
Produktgruppe:	111 Verwaltungssteuerung und Service			
Produktverantwortung:	Fachbereich 3 - Bauen und Umwelt			
Auftragsgrundlage:	Fachgesetze und -verordnungen, Beschlüsse der Gemeindevertretung			
Art der Aufgabe:	<input checked="" type="checkbox"/> <i>freiwillig</i>	<input type="checkbox"/> <i>pflichtig</i>	<input type="checkbox"/> <i>übertragen</i>	
Produktart:	<input checked="" type="checkbox"/> <i>extern</i>	<input type="checkbox"/> <i>intern</i>	
Produkttyp:	<input type="checkbox"/> <i>Serviceprodukt</i>	<input type="checkbox"/> <i>Finanzprodukt</i>	<input type="checkbox"/> <i>Verwaltungsprodukt</i>	
	<input type="checkbox"/> <i>Steuerungsprodukt</i>	<input checked="" type="checkbox"/> <i>Einrichtungsprodukt</i>	<input type="checkbox"/> <i>anderes Produkt</i>	
Zielgruppe:	<input checked="" type="checkbox"/> <i>Kinder und Jugendliche</i>	<input checked="" type="checkbox"/> <i>private Unternehmen</i>	<input type="checkbox"/> <i>Verwaltungseinheiten</i>	
	<input checked="" type="checkbox"/> <i>BürgerInnen</i>	<input checked="" type="checkbox"/> <i>kom. Unternehmen</i>	<input checked="" type="checkbox"/> <i>eigene Kommune</i>	
	<input checked="" type="checkbox"/> <i>Vereine und Verbände</i>	<input type="checkbox"/> <i>Behörden</i>	<input type="checkbox"/> <i>andere Kommune</i>	
	<input checked="" type="checkbox"/> <i>Touristen / Gäste</i>	<input type="checkbox"/> <i>Beschäftigte</i>	
	<input type="checkbox"/> <i>Verwaltungsführung</i>	<input type="checkbox"/> <i>politische Gremien</i>	
Beschreibung des Produktes mit den wesentlichen Leistungen:				
Das Bürgerzentrum in Osterröfeld befindet sich in der Straße „Alter Bahnhof 24“. Hier finden u.a. Feierlichkeiten statt. In dem Bürgerzentrum befinden sich der „Bühnensaal“, eine Bar, ein kleiner Saal, eine Küche, die Seniorenbegegnungsstätte sowie das Jugendzentrum.				
Ziele:				
Verbesserung der Dorfgemeinschaft durch Bereitstellung von geeigneten Räumlichkeiten.				
Kennzahlen:				
<i>Bezeichnung</i>	<i>2016</i>	<i>2017</i>	<i>2018</i>	<i>2019*</i>
Benutzungsgebühren Alter Bahnhof (Saal, etc.)	6.572,12 €	6.377,12 €	6.727,12 €	7.242,12 €
Anträge Saalmiete privat	33	31	37	33
Anträge Saalmiete Gemeinde, Vereine u. Verbände	12	11	7	15
Erläuterungen zu den Kennzahlen:				
*Stand: 27.05.2019				

Teilergebnisplan 2020

Gemeinde: 01 Osterröfnfeld

Hauptproduktbereich 1 Zentrale Verwaltung
 Produktbereich 11 Innere Verwaltung
 Produktgruppe 111 Verwaltungssteuerung und Service
 Produkt 11104 Liegenschaft "Alter Bahnhof"

Ertrags- und Aufwandsarten			Ergebnis des Vorjahres	Ansatz des Vorjahres	Ansatz des Haushaltsjahres	Planung Haushaltsjahr + 1	Planung Haushaltsjahr + 2	Planung Haushaltsjahr + 3
			2018	2019	2020	2021	2022	2023
			in EUR	in EUR	in EUR	in EUR	in EUR	in EUR
1	2	3	4	5	6	7	8	9
43	4	+ öffentlich-rechtliche Leistungsentgelte <i>4321000 Benutzungsgebühren und ähnliche Entgelte</i>	6.727,12 6.727,12	6.200 6.200	7.000 7.000	7.000 7.000	7.000 7.000	7.000 7.000
441	5	+ privatrechtliche Leistungsentgelte	18.496,13	18.000	18.000	18.000	18.000	18.000
442		<i>4411000 Mieten und Pachten</i>	14.779,80	14.700	14.700	14.700	14.700	14.700
446		<i>4411010 Erstattung von Heiz- und Nebenkosten</i>	3.716,33	3.300	3.300	3.300	3.300	3.300
448	6	+ Kostenerstattungen und Kostenumlagen <i>4488000 Sonstige Verwaltungs- und Betriebseinnahmen</i>	176,95 176,95	100 100	100 100	100 100	100 100	100 100
	10	= Erträge	25.400,20	24.300	25.100	25.100	25.100	25.100
50	11	Personalaufwendungen	20.826,43	25.800	23.400	24.300	25.200	26.000
		<i>5012000 Dienstbezüge Arbeitnehmer-innen</i>	16.238,47	19.500	17.600	18.000	18.400	18.800
		<i>5012200 Leistungsentgelt TVOD</i>	380,70	800	900	1.000	1.100	1.100
		<i>5022000 Beiträge zu Versorgungskassen Arbeitnehmer-innen</i>	846,21	1.200	1.000	1.200	1.400	1.600
		<i>5032000 Beiträge zur gesetzlichen Sozialversicherung für Arbeitnehmer-innen</i>	3.323,08	4.200	3.800	4.000	4.200	4.400
		<i>5041000 Beihilfen und Unterstützungsleistungen und dgl. für Beschäftigte</i>	37,97	100	100	100	100	100
52	13	+ Aufwendungen für Sach- und Dienstleistungen	91.193,44	70.800	70.300	30.800	31.300	31.800
		<i>5211000 Unterhaltung der Grundstücke und baulichen Anlagen allg. Unterhaltung, Maßnahmen aus 2018</i>	72.499,71	53.000	50.000	10.000	10.000	10.000
		<i>5231100 Erstattung von Heiz- und Nebenkosten</i>	0,00	400	400	400	400	400
		<i>5241000 Bewirtschaftung der Grundstücke, baulichen Anlagen u.s.w.</i>	16.246,70	13.500	15.000	15.500	16.000	16.500
		<i>5271000 Besondere Verwaltungs- und Betriebsaufwendungen u. a. Unterhaltung bzw. Anschaffung von Gegenständen im Wert von bis zu 150 EUR netto, Verbrauchsmittel u. ä.</i>	898,71	1.000	2.000	2.000	2.000	2.000
		<i>5271001 Ersatzbeschaffung Stühle und Tische</i>	0,00	1.000	1.000	1.000	1.000	1.000
		<i>5271200 Verbrauchsmittel</i>	1.548,32	1.300	1.300	1.300	1.300	1.300
		<i>5291000 Aufwendungen für besondere Dienstleistungen</i>	0,00	600	600	600	600	600
57	14	+ bilanzielle Abschreibungen	0,00	7.000	7.000	7.000	7.000	7.000
		<i>5711000 Abschreibungen auf imm. Vermögengegenstände und Sachanlagen</i>	0,00	7.000	7.000	7.000	7.000	7.000
54	16	+ sonstige Aufwendungen	381,52	800	800	800	800	800
		<i>5431200 Post- und Fernmeldegebühren</i>	203,02	500	500	500	500	500
		<i>5441000 Steuern, Versicherungen, Schadensfälle</i>	178,50	300	300	300	300	300
	18	= Aufwendungen (= Zeilen 11 bis 16)	112.401,39	104.400	101.500	62.900	64.300	65.600
	19	= Ergebnis der laufenden Verwaltungstätigkeit (= Zeilen 10 / 18)	-87.001,19	-80.100	-76.400	-37.800	-39.200	-40.500
	23	= Ergebnis vor Berücksichtigung der internen Leistungsbeziehungen (= Zeilen 19 und 22)	-87.001,19	-80.100	-76.400	-37.800	-39.200	-40.500
58	25	- Aufwendungen aus internen Leistungsbeziehungen	0,00	7.500	7.500	7.500	7.500	7.500
		<i>5811000 Aufwendungen aus internen Leistungsbeziehungen</i>	0,00	7.500	7.500	7.500	7.500	7.500
	26	= Ergebnis (= Zeilen 23, 24, 25)	-87.001,19	-87.600	-83.900	-45.300	-46.700	-48.000

Teilergebnisplan 2020

Gemeinde: 01 Osterröfnfeld

Hauptproduktbereich	1	Zentrale Verwaltung
Produktbereich	11	Innere Verwaltung
Produktgruppe	111	Verwaltungssteuerung und Service
Produkt	11104	Liegenschaft "Alter Bahnhof"

Ertrags- und Aufwandsarten			Ergebnis des Vorjahres	Ansatz des Vorjahres	Ansatz des Haushaltsjahres	Planung Haushaltsjahr + 1	Planung Haushaltsjahr + 2	Planung Haushaltsjahr + 3
			2018	2019	2020	2021	2022	2023
1	2	3	4	5	6	7	8	9
			in EUR	in EUR	in EUR	in EUR	in EUR	in EUR
		Nachrichtlich:						
		Nettoabschreibungsaufwand						
571 + 574		bilanzielle Abschreibungen auf immaterielle Vermögensgegenstände und Sachanlagen sowie geleistete Zuwendungen	0,00	7.000	7.000	7.000	7.000	7.000
		5711000 Abschreibungen auf imm. Vermögensgegenstände und Sachanlagen	0,00	7.000	7.000	7.000	7.000	7.000
		= Nettoabschreibungsaufwand	0,00	7.000	7.000	7.000	7.000	7.000

*** Ende der Liste "Teilergebnisplan" ***

Teilfinanzplan 2020

Gemeinde: 01 Osterröndfeld

Hauptproduktbereich	1	Zentrale Verwaltung
Produktbereich	11	Innere Verwaltung
Produktgruppe	111	Verwaltungssteuerung und Service
Produkt	11104	Liegenschaft "Alter Bahnhof"

Ein- und Auszahlungsarten			Ergebnis des Vorjahres	Ansatz des Vorjahres	Ansatz des Haushaltsjahres	Verpflichtungsermächtigungen	Planung Haushaltsjahr + 1	Planung Haushaltsjahr + 2	Planung Haushaltsjahr + 3
			2018	2019	2020	2020	2021	2022	2023
			in EUR	in EUR	in EUR	in EUR	in EUR	in EUR	in EUR
1	2	3	4	5	6	7	8	9	10
		Laufende Verwaltungstätigkeit							
4		+ Öffentlich-rechtliche Leistungsentgelte	6.817,12	6.200	7.000	0	7.000	7.000	7.000
		<i>6321000 Benutzungsgebühren und ähnliche Entgelte</i>	<i>6.817,12</i>	<i>6.200</i>	<i>7.000</i>	<i>0</i>	<i>7.000</i>	<i>7.000</i>	<i>7.000</i>
5		+ Privatrechtliche Leistungsentgelte	20.737,48	18.000	18.000	0	18.000	18.000	18.000
		<i>6411000 Mieten und Pachten</i>	<i>14.779,80</i>	<i>14.700</i>	<i>14.700</i>	<i>0</i>	<i>14.700</i>	<i>14.700</i>	<i>14.700</i>
		<i>6411010 Erstattung von Heiz- und Nebenkosten (Einzahlungen)</i>	<i>5.957,68</i>	<i>3.300</i>	<i>3.300</i>	<i>0</i>	<i>3.300</i>	<i>3.300</i>	<i>3.300</i>
6		+ Kostenerstattungen und Kostenumlagen	176,95	100	100	0	100	100	100
		<i>6488000 Sonstige Verwaltungs- und Betriebseinnahmen (Einzahlungen)</i>	<i>176,95</i>	<i>100</i>	<i>100</i>	<i>0</i>	<i>100</i>	<i>100</i>	<i>100</i>
9		= Einzahlungen aus laufender Verwaltungstätigkeit	27.731,55	24.300	25.100	0	25.100	25.100	25.100
10		- Personalauszahlungen	20.826,43	25.800	23.400	0	24.300	25.200	26.000
		<i>7012000 Dienstbezüge Arbeitnehmer/-innen</i>	<i>16.238,47</i>	<i>19.500</i>	<i>17.600</i>	<i>0</i>	<i>18.000</i>	<i>18.400</i>	<i>18.800</i>
		<i>7012200 Leistungsentgelt TVÖD</i>	<i>380,70</i>	<i>800</i>	<i>900</i>	<i>0</i>	<i>1.000</i>	<i>1.100</i>	<i>1.100</i>
		<i>7022000 Beiträge zu Versorgungskassen Arbeitnehmer/-innen</i>	<i>846,21</i>	<i>1.200</i>	<i>1.000</i>	<i>0</i>	<i>1.200</i>	<i>1.400</i>	<i>1.600</i>
		<i>7032000 Beiträge zur gesetzlichen Sozialversicherung Arbeitnehmer/-innen</i>	<i>3.323,08</i>	<i>4.200</i>	<i>3.800</i>	<i>0</i>	<i>4.000</i>	<i>4.200</i>	<i>4.400</i>
		<i>7041000 Beihilfen, Unterstützungsleistungen und dgl. für Beschäftigte</i>	<i>37,97</i>	<i>100</i>	<i>100</i>	<i>0</i>	<i>100</i>	<i>100</i>	<i>100</i>
12		- Auszahlungen für Sach- und Dienstleistungen	76.423,12	70.800	70.300	0	30.800	31.300	31.800
		<i>7211000 Auszahlungen für Unterhaltung der Grundstücke und baulichen Anlagen</i>	<i>59.730,48</i>	<i>53.000</i>	<i>50.000</i>	<i>0</i>	<i>10.000</i>	<i>10.000</i>	<i>10.000</i>
		<i>allg. Unterhaltung, Maßnahmen aus 2018</i>							
		<i>7231100 Erstattung von Heiz- und Nebenkosten</i>	<i>0,00</i>	<i>400</i>	<i>400</i>	<i>0</i>	<i>400</i>	<i>400</i>	<i>400</i>
		<i>7241000 Auszahlungen für Bewirtschaftung der Grundstücke, baulichen Anlagen u.s.w.</i>	<i>14.245,61</i>	<i>13.500</i>	<i>15.000</i>	<i>0</i>	<i>15.500</i>	<i>16.000</i>	<i>16.500</i>
		<i>7271000 Besondere Verwaltungs- und Betriebsauszahlungen u. a. Unterhaltung bzw. Anschaffung von Gegenständen im Wert von bis zu 150 EUR netto, Verbrauchsmittel u. ä.</i>	<i>898,71</i>	<i>1.000</i>	<i>2.000</i>	<i>0</i>	<i>2.000</i>	<i>2.000</i>	<i>2.000</i>
		<i>7271001 Ersatzbeschaffung Stühle und Tische (Auszahlungen)</i>	<i>0,00</i>	<i>1.000</i>	<i>1.000</i>	<i>0</i>	<i>1.000</i>	<i>1.000</i>	<i>1.000</i>
		<i>7271200 Verbrauchsmittel</i>	<i>1.548,32</i>	<i>1.300</i>	<i>1.300</i>	<i>0</i>	<i>1.300</i>	<i>1.300</i>	<i>1.300</i>
		<i>7291000 Auszahlungen für sonstige Dienstleistungen</i>	<i>0,00</i>	<i>600</i>	<i>600</i>	<i>0</i>	<i>600</i>	<i>600</i>	<i>600</i>
15		- sonstige Auszahlungen	381,52	800	800	0	800	800	800
		<i>7431200 Post- und Fernmeldegebühren</i>	<i>203,02</i>	<i>500</i>	<i>500</i>	<i>0</i>	<i>500</i>	<i>500</i>	<i>500</i>
		<i>7441000 Steuern, Versicherungen, Schadensfälle</i>	<i>178,50</i>	<i>300</i>	<i>300</i>	<i>0</i>	<i>300</i>	<i>300</i>	<i>300</i>
16		= Auszahlungen aus laufender Verwaltungstätigkeit (Zeilen 10 bis 15a)	97.631,07	97.400	94.500	0	55.900	57.300	58.600
17		= Saldo aus laufender Verwaltungstätigkeit (Zeilen 9 J. 16)	-69.899,52	-73.100	-69.400	0	-30.800	-32.200	-33.500
		Investitionstätigkeit							
29		- Auszahlungen für den Erwerb von beweglichem Anlagevermögen	0,00	3.000	3.000	0	3.000	3.000	3.000

Teilfinanzplan 2020

Gemeinde: 01 Osterröfnfeld

Hauptproduktbereich	1	Zentrale Verwaltung
Produktbereich	11	Innere Verwaltung
Produktgruppe	111	Verwaltungssteuerung und Service
Produkt	11104	Liegenschaft "Alter Bahnhof"

Ein- und Auszahlungsarten			Ergebnis des Vorjahres	Ansatz des Vorjahres	Ansatz des Haushaltsjahres	Verpflichtungsermächtigungen	Planung Haushaltsjahr + 1	Planung Haushaltsjahr + 2	Planung Haushaltsjahr + 3
			2018	2019	2020	2020	2021	2022	2023
			in EUR	in EUR	in EUR	in EUR	in EUR	in EUR	in EUR
1	2	3	4	5	6	7	8	9	10
		7831000 Ausz. aus d. Erwerb v. bewegl. Sachen d. Anlageverm. oberhalb d. Wertgrenze i. H. v. 1.000,- Euro	0,00	2.000	2.000	0	2.000	2.000	2.000
		7832000 Sammelposten (Auszahlungen)	0,00	1.000	1.000	0	1.000	1.000	1.000
	34	= Summe der investiven Auszahlungen (Zeilen 27 bis 33a)	0,00	3.000	3.000	0	3.000	3.000	3.000
	35	= Saldo aus Investitionstätigkeit (Zeilen 26 J. 34)	0,00	-3.000	-3.000	0	-3.000	-3.000	-3.000
	36	= Finanzmittelüberschuss/-fehlbetrag (Zeilen 17 und 35)	-69.899,52	-76.100	-72.400	0	-33.800	-35.200	-36.500

*** Ende der Liste "Teilfinanzplan" ***

Produkt:	12100 Statistik und Wahlen			
zuständiger Fachbereich:	Fachbereich 2 – Bürgerdienste			
Hauptproduktbereich:	1 Zentrale Verwaltung			
Produktbereich:	12 Sicherheit und Ordnung			
Produktgruppe:	121 Statistik und Wahlen			
Produktverantwortung:	Fachbereich 2 – Bürgerdienste			
Auftragsgrundlage:	Wahlgesetz und andere, Beschlüsse der Gemeindevertretungen			
Art der Aufgabe:	<input type="checkbox"/> <i>freiwillig</i>	<input checked="" type="checkbox"/> <i>pflichtig</i>	<input type="checkbox"/> <i>übertragen</i>	
Produktart:	<input checked="" type="checkbox"/> <i>extern</i>	<input type="checkbox"/> <i>intern</i>	<input type="checkbox"/>	
Produkttyp:	<input checked="" type="checkbox"/> <i>Serviceprodukt</i>	<input type="checkbox"/> <i>Finanzprodukt</i>	<input checked="" type="checkbox"/> <i>Verwaltungsprodukt</i>	
	<input type="checkbox"/> <i>Steuerungsprodukt</i>	<input type="checkbox"/> <i>Einrichtungsprodukt</i>	<input type="checkbox"/> <i>anderes Produkt</i>	
Zielgruppe:	<input type="checkbox"/> <i>Kinder und Jugendliche</i>	<input type="checkbox"/> <i>private Unternehmen</i>	<input type="checkbox"/> <i>Verwaltungseinheiten</i>	
	<input checked="" type="checkbox"/> <i>BürgerInnen</i>	<input type="checkbox"/> <i>kom. Unternehmen</i>	<input checked="" type="checkbox"/> <i>eigene Kommune</i>	
	<input type="checkbox"/> <i>Vereine und Verbände</i>	<input checked="" type="checkbox"/> <i>Behörden</i>	<input type="checkbox"/> <i>andere Kommune</i>	
	<input type="checkbox"/> <i>Touristen / Gäste</i>	<input type="checkbox"/> <i>Beschäftigte</i>	<input type="checkbox"/>	
	<input checked="" type="checkbox"/> <i>Verwaltungsführung</i>	<input checked="" type="checkbox"/> <i>politische Gremien</i>	<input type="checkbox"/>	
Beschreibung des Produktes mit den wesentlichen Leistungen:				
Durchführung von Wahlen, Volks- und Bürgerbegehren sowie statistischen Erhebungen.				
Ziele:				
Rechtmäßige Abwicklung von Wahlen mit zeitnaher Ergebnisfeststellung bei gleichzeitiger Reduzierung der Wahlkosten.				
Kennzahlen:				
<i>Bezeichnung</i>	<i>2016</i>	<i>2017</i>	<i>2018</i>	<i>2019</i>
Wahlen	/	Landtagswahl + Bundestagswahl	Kommunalwahl	Europawahl
Erläuterungen zu den Kennzahlen:				

Teilergebnisplan 2020

Gemeinde: 01 Osterrörfeld

Hauptproduktbereich	1	Zentrale Verwaltung
Produktbereich	12	Sicherheit und Ordnung
Produktgruppe	121	Statistik und Wahlen
Produkt	12100	Statistik und Wahlen

Ertrags- und Aufwandsarten			Ergebnis des Vorjahres	Ansatz des Vorjahres	Ansatz des Haushaltsjahres	Planung Haushaltsjahr + 1	Planung Haushaltsjahr + 2	Planung Haushaltsjahr + 3
			2018	2019	2020	2021	2022	2023
			in EUR	in EUR	in EUR	in EUR	in EUR	in EUR
1	2	3	4	5	6	7	8	9
448	6	+ Kostenerstattungen und Kostenumlagen <i>4481000 Erstattung Wahlkosten</i> <i>2019: Europawahl, 2021: Bundestagswahl</i>	0,00 <i>0,00</i>	2.000 <i>2.000</i>	0 <i>0</i>	2.000 <i>2.000</i>	0 <i>0</i>	0 <i>0</i>
	10	= Erträge	0,00	2.000	0	2.000	0	0
54	16	+ sonstige Aufwendungen <i>5421000 Aufwendungen für ehrenamtliche Tätigkeiten</i> <i>2019: Europawahl, 2021: Bundestagswahl</i> <i>5431000 Geschäftsaufwendungen</i> <i>2019: Europawahl, 2021: Bundestagswahl</i>	4.797,24 <i>1.948,00</i> <i>2.849,24</i>	4.600 <i>1.600</i> <i>3.000</i>	0 <i>0</i> <i>0</i>	4.600 <i>1.600</i> <i>3.000</i>	0 <i>0</i> <i>0</i>	0 <i>0</i> <i>0</i>
	18	= Aufwendungen (= Zeilen 11 bis 16)	4.797,24	4.600	0	4.600	0	0
	19	= Ergebnis der laufenden Verwaltungstätigkeit (= Zeilen 10 / 18)	-4.797,24	-2.600	0	-2.600	0	0
	23	= Ergebnis vor Berücksichtigung der internen Leistungsbeziehungen (= Zeilen 19 und 22)	-4.797,24	-2.600	0	-2.600	0	0
	26	= Ergebnis (= Zeilen 23, 24, 25)	-4.797,24	-2.600	0	-2.600	0	0

*** Ende der Liste "Teilergebnisplan" ***

Teilfinanzplan 2020

Gemeinde: 01 Osterröfneld

Hauptproduktbereich	1	Zentrale Verwaltung
Produktbereich	12	Sicherheit und Ordnung
Produktgruppe	121	Statistik und Wahlen
Produkt	12100	Statistik und Wahlen

Ein- und Auszahlungsarten			Ergebnis des Vorjahres	Ansatz des Vorjahres	Ansatz des Haushaltsjahres	Verpflichtungsermächtigungen	Planung Haushaltsjahr + 1	Planung Haushaltsjahr + 2	Planung Haushaltsjahr + 3
			2018	2019	2020	2020	2021	2022	2023
			in EUR	in EUR	in EUR	in EUR	in EUR	in EUR	in EUR
1	2	3	4	5	6	7	8	9	10
		Laufende Verwaltungstätigkeit							
6		+ Kostenerstattungen und Kostenumlagen	1.196,65	2.000	0	0	2.000	0	0
		<i>6481000 Erstattungen Wahlkosten (Einzahlungen)</i>	<i>1.196,65</i>	<i>2.000</i>	<i>0</i>	<i>0</i>	<i>2.000</i>	<i>0</i>	<i>0</i>
		<i>2019: Europawahl, 2021: Bundestagswahl</i>							
9		= Einzahlungen aus laufender Verwaltungstätigkeit	1.196,65	2.000	0	0	2.000	0	0
15		- sonstige Auszahlungen	4.797,24	4.600	0	0	4.600	0	0
		<i>7421000 Auszahlungen für ehrenamtliche Tätigkeiten</i>	<i>1.948,00</i>	<i>1.600</i>	<i>0</i>	<i>0</i>	<i>1.600</i>	<i>0</i>	<i>0</i>
		<i>2019: Europawahl, 2021: Bundestagswahl</i>							
		<i>7431000 Geschäftsauszahlungen</i>	<i>2.849,24</i>	<i>3.000</i>	<i>0</i>	<i>0</i>	<i>3.000</i>	<i>0</i>	<i>0</i>
		<i>2019: Europawahl, 2021: Bundestagswahl</i>							
16		= Auszahlungen aus laufender Verwaltungstätigkeit (Zeilen 10 bis 15a)	4.797,24	4.600	0	0	4.600	0	0
17		= Saldo aus laufender Verwaltungstätigkeit (Zeilen 9 J. 16)	-3.600,59	-2.600	0	0	-2.600	0	0
		Investitionstätigkeit							
36		= Finanzmittelüberschuss/-fehlbetrag (Zeilen 17 und 35)	-3.600,59	-2.600	0	0	-2.600	0	0

*** Ende der Liste "Teilfinanzplan" ***

Produkt:	12600 Feuerwehr			
zuständiger Fachbereich:	Fachbereich 2 – Bürgerdienste			
Hauptproduktbereich:	1 Zentrale Verwaltung			
Produktbereich:	12 Sicherheit und Ordnung			
Produktgruppe:	126 Brandschutz			
Produktverantwortung:	Fachbereich 2 – Bürgerdienste			
Auftragsgrundlage:	Fachgesetze und –verordnungen, Beschlüsse der Gemeindevertretung			
Art der Aufgabe:	<input type="checkbox"/> <i>freiwillig</i>	<input checked="" type="checkbox"/> <i>pflichtig</i>	<input type="checkbox"/> <i>übertragen</i>	
Produktart:	<input checked="" type="checkbox"/> <i>extern</i>	<input type="checkbox"/> <i>intern</i>	<input type="checkbox"/>	
Produkttyp:	<input type="checkbox"/> <i>Serviceprodukt</i>	<input type="checkbox"/> <i>Finanzprodukt</i>	<input type="checkbox"/> <i>Verwaltungsprodukt</i>	
	<input type="checkbox"/> <i>Steuerungsprodukt</i>	<input checked="" type="checkbox"/> <i>Einrichtungsprodukt</i>	<input type="checkbox"/> <i>anderes Produkt</i>	
Zielgruppe:	<input type="checkbox"/> <i>Kinder und Jugendliche</i>	<input type="checkbox"/> <i>private Unternehmen</i>	<input type="checkbox"/> <i>Verwaltungseinheiten</i>	
	<input checked="" type="checkbox"/> <i>BürgerInnen</i>	<input type="checkbox"/> <i>kom. Unternehmen</i>	<input checked="" type="checkbox"/> <i>eigene Kommune</i>	
	<input type="checkbox"/> <i>Vereine und Verbände</i>	<input type="checkbox"/> <i>Behörden</i>	<input type="checkbox"/> <i>andere Kommune</i>	
	<input type="checkbox"/> <i>Touristen / Gäste</i>	<input type="checkbox"/> <i>Beschäftigte</i>	<input type="checkbox"/>	
	<input type="checkbox"/> <i>Verwaltungsführung</i>	<input type="checkbox"/> <i>politische Gremien</i>	<input type="checkbox"/>	
Beschreibung des Produktes mit den wesentlichen Leistungen:				
Zu den Aufgaben der Feuerwehr zählen u. a. der Brandschutz, die Koordination und Durchführung von Fortbildungen, die Brandschutzerziehung und die Durchführung von Übungen.				
Ziele:				
Sicherstellung des Brandschutzes in der Gemeinde.				
Kennzahlen:				
<i>Bezeichnung</i>	<i>2016</i>	<i>2017</i>	<i>2018</i>	<i>2019*</i>
Anzahl der aktiven Mitglieder	49	47	42	41
Anzahl der Mitglieder der Jugendfeuerwehr	10	9	9	14
Ehrenabteilung	18	17	18	17
Anzahl der Einsätze	34	46	39	23
Erläuterungen zu den Kennzahlen:				
* Stand: 27.05.2019				

Teilergebnisplan 2020

Gemeinde: 01 Osterrörfeld

Hauptproduktbereich	1	Zentrale Verwaltung
Produktbereich	12	Sicherheit und Ordnung
Produktgruppe	126	Brandschutz
Produkt	12600	Feuerwehr

Ertrags- und Aufwandsarten			Ergebnis des Vorjahres	Ansatz des Vorjahres	Ansatz des Haushaltsjahres	Planung Haushaltsjahr + 1	Planung Haushaltsjahr + 2	Planung Haushaltsjahr + 3
			2018	2019	2020	2021	2022	2023
1	2	3	in EUR	in EUR	in EUR	in EUR	in EUR	in EUR
4	5	6	7	8	9			
43	4	+ öffentlich-rechtliche Leistungsentgelte <i>4321000 Gebühren für Brandschutz</i>	3.600,00 <i>3.600,00</i>	3.000 <i>3.000</i>	3.000 3.000	3.000 <i>3.000</i>	3.000 <i>3.000</i>	3.000 <i>3.000</i>
448	6	+ Kostenerstattungen und Kostenumlagen <i>4488000 Sonstige Verwaltungs- und Betriebseinnahmen</i>	210,00 <i>210,00</i>	100 <i>100</i>	100 100	100 <i>100</i>	100 <i>100</i>	100 <i>100</i>
	10	= Erträge	3.810,00	3.100	3.100	3.100	3.100	3.100
50	11	Personalaufwendungen <i>5012000 Arbeitnehmerinnen und Arbeitnehmer</i> <i>5022000 Beiträge zu Versorgungskassen Arbeitnehmer/-innen</i> <i>5032000 Beiträge zur gesetzlichen Sozialversicherung für Arbeitnehmer/-innen</i> <i>5041000 Aufwendungen betriebsärzt. Dienst, Untersuchungen Atemschutzgeräte</i>	1.700,34 <i>0,00</i> <i>0,00</i> <i>0,00</i> <i>1.700,34</i>	1.300 <i>0</i> <i>0</i> <i>0</i> <i>1.300</i>	2.500 900 100 200 1.300	2.800 <i>1.000</i> <i>200</i> <i>300</i> <i>1.300</i>	3.100 <i>1.100</i> <i>300</i> <i>400</i> <i>1.300</i>	3.400 <i>1.200</i> <i>400</i> <i>500</i> <i>1.300</i>
52	13	+ Aufwendungen für Sach- und Dienstleistungen <i>5211000 Unterhaltung der Grundstücke und baulichen Anlagen</i> <i>5241000 Bewirtschaftung der Grundstücke, baulichen Anlagen u.s.w.</i> <i>5251000 Fahrzeughaltung neben allg. Mitteln auch Inspektion ELW</i> <i>5261000 Dienst- und Schutzkleidung</i> <i>2018: TÜV Atemschutz 2.500 €</i> <i>2018: Kleinmaterial Atemschutz 200,00 €</i> <i>5262000 Aus- und Fortbildung, Umschulung zusätzlich Kosten Führerscheinausbildung, Wahl eines Wehrlührers (damit verbunden Lehrgänge)</i> <i>5262100 Zuschüsse für den Erwerb von Fahrerlaubnissen</i> <i>5271000 Besondere Verwaltungs- und Betriebsaufwendungen neben allg. Mitteln auch Grundüberholung Pressluftatmer und Lungenautomat</i> <i>5271900 Verpflegungskosten bei Brandbekämpfung</i>	26.044,03 <i>5.610,85</i> <i>4.004,05</i> <i>5.133,57</i> <i>6.197,70</i> <i>242,50</i> <i>0,00</i> <i>4.320,79</i> <i>534,57</i>	48.100 <i>11.000</i> <i>5.500</i> <i>9.000</i> <i>6.000</i> <i>6.000</i> <i>600</i> <i>10.000</i> <i>0</i>	42.600 10.000 5.500 11.000 6.000 400 600 8.500 600	37.100 <i>8.000</i> <i>5.500</i> <i>10.000</i> <i>6.000</i> <i>400</i> <i>600</i> <i>6.000</i> <i>600</i>	36.500 <i>8.000</i> <i>5.500</i> <i>10.000</i> <i>6.000</i> <i>400</i> <i>600</i> <i>6.000</i> <i>0</i>	36.500 <i>8.000</i> <i>5.500</i> <i>10.000</i> <i>6.000</i> <i>400</i> <i>600</i> <i>6.000</i> <i>0</i>
57	14	+ bilanzielle Abschreibungen <i>5711000 Abschreibungen auf imm. Vermögengegenstände und Sachanlagen</i> <i>2013: neues Löschfahrzeug</i>	0,00 <i>0,00</i>	35.000 <i>35.000</i>	35.000 35.000	35.000 <i>35.000</i>	35.000 <i>35.000</i>	35.000 <i>35.000</i>
53	15	+ Transferaufwendungen <i>5318000 Zuschuss an die Kameradschaftskasse</i> <i>5318100 Zuschuss an aktive Feuerwehrmitglieder zur Nutzung des Freibades</i>	0,00 <i>0,00</i> <i>0,00</i>	700 <i>400</i> <i>300</i>	700 400 300	700 <i>400</i> <i>300</i>	700 <i>400</i> <i>300</i>	700 <i>400</i> <i>300</i>
54	16	+ sonstige Aufwendungen <i>5421000 Aufwendungen für ehrenamtliche Tätigkeiten</i> <i>5421100 Entschädigung für entgangenen Arbeitsverdienst</i> <i>5429000 Beitrag an den Kreisfeuerwehrverband</i> <i>5431000 Geschäftsausgaben zusätzlich Mitgliederwerbung</i>	20.245,53 <i>8.332,50</i> <i>0,00</i> <i>459,08</i> <i>83,55</i>	24.800 <i>6.600</i> <i>2.000</i> <i>800</i> <i>3.500</i>	24.700 9.300 2.000 800 500	24.900 <i>9.300</i> <i>2.000</i> <i>800</i> <i>500</i>	25.100 <i>9.300</i> <i>2.000</i> <i>800</i> <i>500</i>	25.100 <i>9.300</i> <i>2.000</i> <i>800</i> <i>500</i>

Teilergebnisplan 2020

Gemeinde: 01 Osterrörfeld

Hauptproduktbereich	1	Zentrale Verwaltung
Produktbereich	12	Sicherheit und Ordnung
Produktgruppe	126	Brandschutz
Produkt	12600	Feuerwehr

Ertrags- und Aufwandsarten			Ergebnis des Vorjahres	Ansatz des Vorjahres	Ansatz des Haushaltsjahres	Planung Haushaltsjahr + 1	Planung Haushaltsjahr + 2	Planung Haushaltsjahr + 3
			2018	2019	2020	2021	2022	2023
			in EUR	in EUR	in EUR	in EUR	in EUR	in EUR
1	2	3	4	5	6	7	8	9
		5431200 Funk- und Fernmeldegebühren	531,58	800	800	800	800	800
		5441000 Versicherung der Feuerwehrangehörigen	0,00	100	100	100	100	100
		5441100 Umlage an die Feuerwehrunfallkasse	10.838,82	11.000	11.200	11.400	11.600	11.600
	18	= Aufwendungen (= Zeilen 11 bis 16)	47.989,90	109.900	105.500	100.500	100.400	100.700
	19	= Ergebnis der laufenden Verwaltungstätigkeit (= Zeilen 10 / 18)	-44.179,90	-106.800	-102.400	-97.400	-97.300	-97.600
	23	= Ergebnis vor Berücksichtigung der internen Leistungsbeziehungen (= Zeilen 19 und 22)	-44.179,90	-106.800	-102.400	-97.400	-97.300	-97.600
58	25	- Aufwendungen aus internen Leistungsbeziehungen	0,00	900	900	900	900	900
		5811000 Erstattung Bauhofleistungen	0,00	900	900	900	900	900
	26	= Ergebnis (= Zeilen 23, 24, 25)	-44.179,90	-107.700	-103.300	-98.300	-98.200	-98.500
		Nachrichtlich:						
		Nettoabschreibungsaufwand						
571 + 574		bilanzielle Abschreibungen auf immaterielle Vermögensgegenstände und Sachanlagen sowie geleistete Zuwendungen	0,00	35.000	35.000	35.000	35.000	35.000
		5711000 Abschreibungen auf imm. Vermögensgegenstände und Sachanlagen	0,00	35.000	35.000	35.000	35.000	35.000
		2013: neues Löschfahrzeug						
		= Nettoabschreibungsaufwand	0,00	35.000	35.000	35.000	35.000	35.000

*** Ende der Liste "Teilergebnisplan" ***

Teilfinanzplan 2020

Gemeinde: 01 Osterrörfeld

Hauptproduktbereich	1	Zentrale Verwaltung
Produktbereich	12	Sicherheit und Ordnung
Produktgruppe	126	Brandschutz
Produkt	12600	Feuerwehr

Ein- und Auszahlungsarten			Ergebnis des Vorjahres	Ansatz des Vorjahres	Ansatz des Haushaltsjahres	Verpflichtungsermächtigungen	Planung Haushaltsjahr + 1	Planung Haushaltsjahr + 2	Planung Haushaltsjahr + 3
			2018	2019	2020	2020	2021	2022	2023
			in EUR	in EUR	in EUR	in EUR	in EUR	in EUR	in EUR
1	2	3	4	5	6	7	8	9	10
		Laufende Verwaltungstätigkeit							
4		+ Öffentlich-rechtliche Leistungsentgelte	3.520,00	3.000	3.000	0	3.000	3.000	3.000
		6321000 Gebühren für Brandschutz (Einzahlungen)	3.520,00	3.000	3.000	0	3.000	3.000	3.000
6		+ Kostenerstattungen und Kostenumlagen	210,00	100	100	0	100	100	100
		6488000 Sonstige Verwaltungs- und Betriebseinnahmen (Einzahlungen)	210,00	100	100	0	100	100	100
9		= Einzahlungen aus laufender Verwaltungstätigkeit	3.730,00	3.100	3.100	0	3.100	3.100	3.100
10		- Personalauszahlungen	1.700,34	1.300	2.500	0	2.800	3.100	3.400
		7012000 Dienstbezüge Arbeitnehmer/-innen	0,00	0	900	0	1.000	1.100	1.200
		7022000 Beiträge zu Versorgungskassen Arbeitnehmer/-innen	0,00	0	100	0	200	300	400
		7032000 Beiträge zur gesetzlichen Sozialversicherung Arbeitnehmer/-innen	0,00	0	200	0	300	400	500
		7041000 Aufwendungen betriebsärztl. Dienst, Untersuchung Atemschutzgeräte (Auszahlungen)	1.700,34	1.300	1.300	0	1.300	1.300	1.300
12		- Auszahlungen für Sach- und Dienstleistungen	29.694,12	48.100	42.600	0	37.100	36.500	36.500
		7211000 Auszahlungen für die Unterhaltung der Grundstücke und baulichen Anlagen	5.610,85	11.000	10.000	0	8.000	8.000	8.000
		7241000 Auszahlungen für die Bewirtschaftung der Grundstücke, baulichen Anlagen u.s.w.	7.654,14	5.500	5.500	0	5.500	5.500	5.500
		7251000 Fahrzeughaltung (Auszahlungen) neben allg. Mitteln auch Inspektion ELW	5.133,57	9.000	11.000	0	10.000	10.000	10.000
		7261000 Dienst- und Schutzkleidung (Auszahlungen) 2018: TÜV Atemschutz 2.500 € 2018: Kleinmaterial Atemschutz 200,00 €	6.197,70	6.000	6.000	0	6.000	6.000	6.000
		7262000 Aus- und Fortbildung, Umschulung (Auszahlungen) zusätzlich Kosten Führerscheinausbildung, Wahl eines Wehrführers (damit verbunden Lehrgänge)	242,50	6.000	400	0	400	400	400
		7262100 Zuschüsse für den Erwerb von Fahrerlaubnissen (Auszahlungen)	0,00	600	600	0	600	600	600
		7271000 Besondere Verwaltungs- und Betriebsauszahlungen neben allg. Mitteln auch Grundüberholung Pressluftatmer und Lungenautomat	4.320,79	10.000	8.500	0	6.000	6.000	6.000
		7271900 Verpflegungskosten bei Brandbekämpfung	534,57	0	600	0	600	0	0
14		- Transferauszahlungen	0,00	700	700	0	700	700	700
		7318000 Zuschuss an die Kameradschaftskasse (Auszahlungen)	0,00	400	400	0	400	400	400
		7318100 Zuschuss an aktive Feuerwehrmitglieder zur Nutzung des Freibades (Auszahlungen)	0,00	300	300	0	300	300	300
15		- sonstige Auszahlungen	20.245,53	24.800	24.700	0	24.900	25.100	25.100
		7421000 Auszahlungen für ehrenamtliche Tätigkeiten	8.332,50	6.600	9.300	0	9.300	9.300	9.300
		7421100 Entschädigung für entgangenen Arbeitsverdienst (Auszahlungen)	0,00	2.000	2.000	0	2.000	2.000	2.000

Teilfinanzplan 2020

Gemeinde: 01 Osterröföeld

Hauptproduktbereich	1	Zentrale Verwaltung
Produktbereich	12	Sicherheit und Ordnung
Produktgruppe	126	Brandschutz
Produkt	12600	Feuerwehr

Ein- und Auszahlungsarten			Ergebnis des Vorjahres	Ansatz des Vorjahres	Ansatz des Haushaltsjahres	Verpflichtungsermächtigungen	Planung Haushaltsjahr + 1	Planung Haushaltsjahr + 2	Planung Haushaltsjahr + 3
			2018	2019	2020	2020	2021	2022	2023
			in EUR	in EUR	in EUR	in EUR	in EUR	in EUR	in EUR
1	2	3	4	5	6	7	8	9	10
		7429000 Beitrag an den Kreisfeuerwehrverband (Auszahlungen)	459,08	800	800	0	800	800	800
		7431000 Geschäftsauszahlungen zusätzlich Mitgliederwerbung	83,55	3.500	500	0	500	500	500
		7431200 Funk- und Fernmeldegebühren (Auszahlungen)	531,58	800	800	0	800	800	800
		7441000 Versicherung der Feuerwehrangehörigen	0,00	100	100	0	100	100	100
		7441100 Umlage an die Feuerwehrnfallkasse (Auszahlungen)	10.838,82	11.000	11.200	0	11.400	11.600	11.600
16		= Auszahlungen aus laufender Verwaltungstätigkeit (Zeilen 10 bis 15a)	51.639,99	74.900	70.500	0	65.500	65.400	65.700
17		= Saldo aus laufender Verwaltungstätigkeit (Zeilen 9 J. 16)	-47.909,99	-71.800	-67.400	0	-62.400	-62.300	-62.600
		Investitionstätigkeit							
18		+ Einzahlungen aus Zuweisungen und Zuschüssen für Investitionen und -förderungsmaßnahmen	6.867,98	0	4.200	0	3.700	3.700	3.700
		6811000 Investitionszuwendungen vom Land	6.867,98	0	4.200	0	3.700	3.700	3.700
26		= Summe der investiven Einzahlungen	6.867,98	0	4.200	0	3.700	3.700	3.700
29		- Auszahlungen für den Erwerb von beweglichem Anlagevermögen	29.879,64	14.200	35.000	0	27.000	27.000	27.000
		7831000 Ausz. aus d. Erwerb v. bewegl. Sachen d. Anlageverm. oberhalb d. Wertgrenze i. H. v. 1.000,- Euro neben allg. Mitteln, Ersatzbeschaffung von Atemschutzgeräten (Austausch), hydraulischer Rettungssatz Wärmebildkamera	25.324,72	6.700	22.500	0	21.500	21.500	21.500
		7832000 Ausz. aus d. Erwerb v. bewegl. Sachen d. Anlageverm. oberhalb d. Wertgrenze von 150,- Euro und unterhalb d. Wertgrenze von 1.000,- Euro neben allg. Mitteln Ersatz von Einsatzschutzkleidung Ausrüstungsgegenstände zw. 150-1.000 EUR netto,	4.554,92	7.500	12.500	0	5.500	5.500	5.500
34		= Summe der investiven Auszahlungen (Zeilen 27 bis 33a)	29.879,64	14.200	35.000	0	27.000	27.000	27.000
35		= Saldo aus Investitionstätigkeit (Zeilen 26 J. 34)	-23.011,66	-14.200	-30.800	0	-23.300	-23.300	-23.300
36		= Finanzmittelüberschuss/-fehlbetrag (Zeilen 17 und 35)	-70.921,65	-86.000	-98.200	0	-85.700	-85.600	-85.900

*** Ende der Liste "Teilfinanzplan" ***

Produkt:	12601 Jugendfeuerwehr			
zuständiger Fachbereich:	Fachbereich 2 – Bürgerdienste			
Hauptproduktbereich:	1 Zentrale Verwaltung			
Produktbereich:	12 Sicherheit und Ordnung			
Produktgruppe:	126 Brandschutz			
Produktverantwortung:	Fachbereich 2 – Bürgerdienste			
Auftragsgrundlage:	Fachgesetze und –verordnungen, Beschlüsse der Gemeindevertretung			
Art der Aufgabe:	<input checked="" type="checkbox"/> freiwillig	<input type="checkbox"/> pflichtig	<input type="checkbox"/> übertragen	
Produktart:	<input checked="" type="checkbox"/> extern	<input type="checkbox"/> intern	<input type="checkbox"/>	
Produkttyp:	<input type="checkbox"/> Serviceprodukt	<input type="checkbox"/> Finanzprodukt	<input type="checkbox"/> Verwaltungsprodukt	
	<input type="checkbox"/> Steuerungsprodukt	<input checked="" type="checkbox"/> Einrichtungsprodukt	<input type="checkbox"/> anderes Produkt	
Zielgruppe:	<input checked="" type="checkbox"/> Kinder und Jugendliche	<input type="checkbox"/> private Unternehmen	<input type="checkbox"/> Verwaltungseinheiten	
	<input checked="" type="checkbox"/> BürgerInnen	<input type="checkbox"/> kom. Unternehmen	<input checked="" type="checkbox"/> eigene Kommune	
	<input type="checkbox"/> Vereine und Verbände	<input type="checkbox"/> Behörden	<input type="checkbox"/> andere Kommune	
	<input type="checkbox"/> Touristen / Gäste	<input type="checkbox"/> Beschäftigte	<input type="checkbox"/>	
	<input type="checkbox"/> Verwaltungsführung	<input type="checkbox"/> politische Gremien	<input type="checkbox"/>	
Beschreibung des Produktes mit den wesentlichen Leistungen:				
Nachwuchsförderung für die freiwillige Feuerwehr der Gemeinde.				
Ziele:				
Zukünftige Sicherstellung des Brandschutzes in der Gemeinde.				
Kennzahlen:				
<i>Bezeichnung</i>	2016	2017	2018	2019*
Anzahl Jugendliche	10	9	9	14
Erläuterungen zu den Kennzahlen:				
*Stand: 27.05.2019				

Teilergebnisplan 2020

Gemeinde: 01 Osterröföfeld

Hauptproduktbereich	1	Zentrale Verwaltung
Produktbereich	12	Sicherheit und Ordnung
Produktgruppe	126	Brandschutz
Produkt	12601	Jugendfeuerwehr

Ertrags- und Aufwandsarten			Ergebnis des Vorjahres	Ansatz des Vorjahres	Ansatz des Haushaltsjahres	Planung Haushaltsjahr + 1	Planung Haushaltsjahr + 2	Planung Haushaltsjahr + 3
			2018	2019	2020	2021	2022	2023
1	2	3	in EUR	in EUR	in EUR	in EUR	in EUR	in EUR
4	5	6	7	8	9			
448	6	+ Kostenerstattungen und Kostenumlagen	200,00	100	100	100	100	100
		<i>4488000 Sonstige Verwaltungs- und Betriebseinnahmen</i>	<i>200,00</i>	<i>100</i>	<i>100</i>	<i>100</i>	<i>100</i>	<i>100</i>
	10	= Erträge	200,00	100	100	100	100	100
52	13	+ Aufwendungen für Sach- und Dienstleistungen	3.728,01	6.300	6.300	6.300	6.300	6.300
		<i>5251000 Fahrzeughaltung</i>	<i>3.442,41</i>	<i>5.000</i>	<i>5.000</i>	<i>5.000</i>	<i>5.000</i>	<i>5.000</i>
		<i>5261000 Dienst- und Schutzkleidung</i>	<i>285,60</i>	<i>1.000</i>	<i>1.000</i>	<i>1.000</i>	<i>1.000</i>	<i>1.000</i>
		<i>5271000 Besondere Verwaltungs- und Betriebsaufwendungen</i>	<i>0,00</i>	<i>300</i>	<i>300</i>	<i>300</i>	<i>300</i>	<i>300</i>
57	14	+ bilanzielle Abschreibungen	0,00	2.500	2.500	2.500	2.500	2.500
		<i>5711000 Abschreibungen auf imm. Vermögengegenstände und Sachanlagen</i>	<i>0,00</i>	<i>2.500</i>	<i>2.500</i>	<i>2.500</i>	<i>2.500</i>	<i>2.500</i>
53	15	+ Transferaufwendungen	200,00	0	0	0	0	0
		<i>5318100 Weiterleitung an Spenden</i>	<i>200,00</i>	<i>0</i>	<i>0</i>	<i>0</i>	<i>0</i>	<i>0</i>
54	16	+ sonstige Aufwendungen	33,50	200	200	200	200	200
		<i>5431000 Geschäftsaufwendungen</i>	<i>33,50</i>	<i>200</i>	<i>200</i>	<i>200</i>	<i>200</i>	<i>200</i>
	18	= Aufwendungen (= Zeilen 11 bis 16)	3.961,51	9.000	9.000	9.000	9.000	9.000
	19	= Ergebnis der laufenden Verwaltungstätigkeit (= Zeilen 10 / 18)	-3.761,51	-8.900	-8.900	-8.900	-8.900	-8.900
	23	= Ergebnis vor Berücksichtigung der internen Leistungsbeziehungen (= Zeilen 19 und 22)	-3.761,51	-8.900	-8.900	-8.900	-8.900	-8.900
	26	= Ergebnis (= Zeilen 23, 24, 25)	-3.761,51	-8.900	-8.900	-8.900	-8.900	-8.900
		Nachrichtlich:						
		Nettoabschreibungsaufwand						
571 + 574		bilanzielle Abschreibungen auf immaterielle Vermögensgegenstände und Sachanlagen sowie geleistete Zuwendungen	0,00	2.500	2.500	2.500	2.500	2.500
		<i>5711000 Abschreibungen auf imm. Vermögengegenstände und Sachanlagen</i>	<i>0,00</i>	<i>2.500</i>	<i>2.500</i>	<i>2.500</i>	<i>2.500</i>	<i>2.500</i>
		= Nettoabschreibungsaufwand	0,00	2.500	2.500	2.500	2.500	2.500

*** Ende der Liste "Teilergebnisplan" ***

Teilfinanzplan 2020

Gemeinde: 01 Osterröföfeld

Hauptproduktbereich	1	Zentrale Verwaltung
Produktbereich	12	Sicherheit und Ordnung
Produktgruppe	126	Brandschutz
Produkt	12601	Jugendfeuerwehr

Ein- und Auszahlungsarten			Ergebnis des Vorjahres	Ansatz des Vorjahres	Ansatz des Haushaltsjahres	Verpflichtungsermächtigungen	Planung Haushaltsjahr + 1	Planung Haushaltsjahr + 2	Planung Haushaltsjahr + 3
			2018	2019	2020	2020	2021	2022	2023
			in EUR	in EUR	in EUR	in EUR	in EUR	in EUR	in EUR
1	2	3	4	5	6	7	8	9	10
		Laufende Verwaltungstätigkeit							
6		+ Kostenerstattungen und Kostenumlagen	200,00	100	100	0	100	100	100
		<i>6488000 Sonstige Verwaltungs- und Betriebseinnahmen (Einzahlungen)</i>	<i>200,00</i>	<i>100</i>	<i>100</i>	<i>0</i>	<i>100</i>	<i>100</i>	<i>100</i>
9		= Einzahlungen aus laufender Verwaltungstätigkeit	200,00	100	100	0	100	100	100
12		- Auszahlungen für Sach- und Dienstleistungen	3.766,98	6.300	6.300	0	6.300	6.300	6.300
		<i>7251000 Fahrzeughaltung (Auszahlungen)</i>	<i>3.481,38</i>	<i>5.000</i>	<i>5.000</i>	<i>0</i>	<i>5.000</i>	<i>5.000</i>	<i>5.000</i>
		<i>7261000 Dienst- und Schutzkleidung (Auszahlungen)</i>	<i>285,60</i>	<i>1.000</i>	<i>1.000</i>	<i>0</i>	<i>1.000</i>	<i>1.000</i>	<i>1.000</i>
		<i>7271000 Besondere Verwaltungs- und Betriebsauszahlungen</i>	<i>0,00</i>	<i>300</i>	<i>300</i>	<i>0</i>	<i>300</i>	<i>300</i>	<i>300</i>
14		- Transferauszahlungen	200,00	0	0	0	0	0	0
		<i>7318100 Zuschüsse (Auszahlungen)</i>	<i>200,00</i>	<i>0</i>	<i>0</i>	<i>0</i>	<i>0</i>	<i>0</i>	<i>0</i>
15		- sonstige Auszahlungen	33,50	200	200	0	200	200	200
		<i>7431000 Geschäftsauszahlungen</i>	<i>33,50</i>	<i>200</i>	<i>200</i>	<i>0</i>	<i>200</i>	<i>200</i>	<i>200</i>
16		= Auszahlungen aus laufender Verwaltungstätigkeit (Zeilen 10 bis 15a)	4.000,48	6.500	6.500	0	6.500	6.500	6.500
17		= Saldo aus laufender Verwaltungstätigkeit (Zeilen 9 J. 16)	-3.800,48	-6.400	-6.400	0	-6.400	-6.400	-6.400
		Investitionstätigkeit							
18		+ Einzahlungen aus Zuweisungen und Zuschüssen für Investitionen und -förderungsmaßnahmen	0,00	0	8.000	0	0	0	0
		<i>6818000 Investitionszuwendungen von übrigen Bereichen</i>	<i>0,00</i>	<i>0</i>	<i>8.000</i>	<i>0</i>	<i>0</i>	<i>0</i>	<i>0</i>
26		= Summe der investiven Einzahlungen	0,00	0	8.000	0	0	0	0
29		- Auszahlungen für den Erwerb von beweglichem Anlagevermögen	0,00	900	40.400	0	900	900	900
		<i>7831000 Ausz. aus d. Erwerb v. bewegl. Sachen d. Anlageverm. oberhalb d. Wertgrenze i. H. v. 1.000,- Euro Finanzplanung, Ersatzbeschaffung eines Fahrzeuges, Förderung möglich</i>	<i>0,00</i>	<i>500</i>	<i>40.000</i>	<i>0</i>	<i>500</i>	<i>500</i>	<i>500</i>
		<i>7832000 Ausz. aus d. Erwerb v. bewegl. Sachen d. Anlageverm. oberhalb d. Wertgrenze von 150,- Euro und unterhalb d. Wertgrenze von 1.000,- Euro</i>	<i>0,00</i>	<i>400</i>	<i>400</i>	<i>0</i>	<i>400</i>	<i>400</i>	<i>400</i>
34		= Summe der investiven Auszahlungen (Zeilen 27 bis 33a)	0,00	900	40.400	0	900	900	900
35		= Saldo aus Investitionstätigkeit (Zeilen 26 J. 34)	0,00	-900	-32.400	0	-900	-900	-900
36		= Finanzmittelüberschuss/-fehlbetrag (Zeilen 17 und 35)	-3.800,48	-7.300	-38.800	0	-7.300	-7.300	-7.300

*** Ende der Liste "Teilfinanzplan" ***

**Produktblatt Schulverband im Amt Eiderkanal,
Schulkostenbeiträge**

Gemeinde Osterrönfeld

Produkt:	24300 Schulverband im Amt Eiderkanal, Schulkostenbeiträge			
zuständiger Fachbereich:	Fachbereich 2 – Bürgerdienste			
Hauptproduktbereich:	2 Schule und Kultur			
Produktbereich:	24 Schulträgeraufgaben			
Produktgruppe:	243 Sonstige schulische Aufgaben			
Produktverantwortung:	Fachbereich 2 – Bürgerdienste			
Auftragsgrundlage:	Gesetz über kommunale Zusammenarbeit, Schulgesetz des Landes Schleswig-Holstein			
Art der Aufgabe:	<input type="checkbox"/> <i>freiwillig</i>	<input checked="" type="checkbox"/> <i>pflichtig</i>	<input type="checkbox"/> <i>übertragen</i>	
Produktart:	<input checked="" type="checkbox"/> <i>extern</i>	<input type="checkbox"/> <i>intern</i>	<input type="checkbox"/>	
Produkttyp:	<input type="checkbox"/> <i>Serviceprodukt</i>	<input type="checkbox"/> <i>Finanzprodukt</i>	<input type="checkbox"/> <i>Verwaltungsprodukt</i>	
	<input type="checkbox"/> <i>Steuerungsprodukt</i>	<input checked="" type="checkbox"/> <i>Einrichtungsprodukt</i>	<input type="checkbox"/> <i>anderes Produkt</i>	
Zielgruppe:	<input checked="" type="checkbox"/> <i>Kinder und Jugendliche</i>	<input type="checkbox"/> <i>private Unternehmen</i>	<input type="checkbox"/> <i>Verwaltungseinheiten</i>	
	<input checked="" type="checkbox"/> <i>BürgerInnen</i>	<input type="checkbox"/> <i>kom. Unternehmen</i>	<input checked="" type="checkbox"/> <i>eigene Kommune</i>	
	<input type="checkbox"/> <i>Vereine und Verbände</i>	<input type="checkbox"/> <i>Behörden</i>	<input type="checkbox"/> <i>andere Kommune</i>	
	<input type="checkbox"/> <i>Touristen / Gäste</i>	<input type="checkbox"/> <i>Beschäftigte</i>	<input type="checkbox"/>	
	<input type="checkbox"/> <i>Verwaltungsführung</i>	<input type="checkbox"/> <i>politische Gremien</i>	<input type="checkbox"/>	
Beschreibung des Produktes mit den wesentlichen Leistungen:				
Dem Schulverband im Amt Eiderkanal gehören die Gemeinden Bovenau, Schülldorf, Schacht-Audorf, Rade, Ostenfeld, Haßmoor und Osterrönfeld an. Es werden eine Grund- und Regionalschule in Schacht-Audorf sowie eine Grundschule in Osterrönfeld unterhalten.				
Ziele:				
Sicherstellung eines umfassenden Bildungsangebotes für die Schülerinnen und Schüler.				
Kennzahlen:				
<i>Bezeichnung</i>	<i>2016</i>	<i>2017</i>	<i>2018</i>	<i>2019*</i>
SV-Umlage	671.711,18 €	683.830,14 €	663.513,06 €	489.713,46 €
SV-Kostenbeiträge	545.379,12 €	461.096,99 €	482.161,68 €	451.105,22 €
Erläuterungen zu den Kennzahlen:				
*Stand: 03.12.2019				

Teilergebnisplan 2020

Gemeinde: 01 Osterröfeld

Hauptproduktbereich	2	Schule und Kultur
Produktbereich	24	Schülerbeförderung
Produktgruppe	243	Sonstige schulische Aufgaben
Produkt	24300	Schulverband im Amt Eiderkanal, Schulkostenbeiträge

Ertrags- und Aufwandsarten			Ergebnis des Vorjahres	Ansatz des Vorjahres	Ansatz des Haushaltsjahres	Planung Haushaltsjahr + 1	Planung Haushaltsjahr + 2	Planung Haushaltsjahr + 3
			2018	2019	2020	2021	2022	2023
			in EUR	in EUR	in EUR	in EUR	in EUR	in EUR
1	2	3	4	5	6	7	8	9
53	15	+ Transferaufwendungen <i>5313000 Schulverbandsumlage</i>	663.513,06 <i>663.513,06</i>	631.500 <i>631.500</i>	556.800 556.800	556.800 <i>556.800</i>	556.800 <i>556.800</i>	556.800 <i>556.800</i>
54	16	+ sonstige Aufwendungen <i>5452000 Schulkostenbeiträge</i> <i>Gesetzliche Zahlungspflicht der Gemeinde gegenüber anderen Schulträgern</i>	482.161,68 <i>482.161,68</i>	565.000 <i>565.000</i>	540.000 540.000	540.000 <i>540.000</i>	540.000 <i>540.000</i>	540.000 <i>540.000</i>
	18	= Aufwendungen (= Zeilen 11 bis 16)	1.145.674,74	1.196.500	1.096.800	1.096.800	1.096.800	1.096.800
	19	= Ergebnis der laufenden Verwaltungstätigkeit (= Zeilen 10 / 18)	-1.145.674,74	-1.196.500	-1.096.800	-1.096.800	-1.096.800	-1.096.800
	23	= Ergebnis vor Berücksichtigung der internen Leistungsbeziehungen (= Zeilen 19 und 22)	-1.145.674,74	-1.196.500	-1.096.800	-1.096.800	-1.096.800	-1.096.800
	26	= Ergebnis (= Zeilen 23, 24, 25)	-1.145.674,74	-1.196.500	-1.096.800	-1.096.800	-1.096.800	-1.096.800

*** Ende der Liste "Teilergebnisplan" ***

Teilfinanzplan 2020

Gemeinde: 01 Osterröfeld

Hauptproduktbereich	2	Schule und Kultur
Produktbereich	24	Schülerbeförderung
Produktgruppe	243	Sonstige schulische Aufgaben
Produkt	24300	Schulverband im Amt Eiderkanal, Schulkostenbeiträge

Ein- und Auszahlungsarten			Ergebnis des Vorjahres	Ansatz des Vorjahres	Ansatz des Haushaltsjahres	Verpflichtungsermächtigungen	Planung Haushaltsjahr + 1	Planung Haushaltsjahr + 2	Planung Haushaltsjahr + 3
			2018	2019	2020	2020	2021	2022	2023
			in EUR	in EUR	in EUR	in EUR	in EUR	in EUR	in EUR
1	2	3	4	5	6	7	8	9	10
		Laufende Verwaltungstätigkeit							
14	- Transferauszahlungen		663.513,06	631.500	556.800	0	556.800	556.800	556.800
	<i>7313000 Schulverbandsumlage (Auszahlungen)</i>		<i>663.513,06</i>	<i>631.500</i>	<i>556.800</i>	<i>0</i>	<i>556.800</i>	<i>556.800</i>	<i>556.800</i>
15	- sonstige Auszahlungen		483.875,58	565.000	540.000	0	540.000	540.000	540.000
	<i>7452000 Erstattungen für die Auszahlungen von Dritten aus lfd. Verwaltungstätigkeit an Gemeinden und Gemeindeverbände (Auszahlungen)</i>		<i>483.875,58</i>	<i>565.000</i>	<i>540.000</i>	<i>0</i>	<i>540.000</i>	<i>540.000</i>	<i>540.000</i>
	<i>Gesetzliche Zahlungspflicht der Gemeinde gegenüber anderen Schulträgern</i>								
16	= Auszahlungen aus laufender Verwaltungstätigkeit (Zeilen 10 bis 15a)		1.147.388,64	1.196.500	1.096.800	0	1.096.800	1.096.800	1.096.800
17	= Saldo aus laufender Verwaltungstätigkeit (Zeilen 9 J. 16)		-1.147.388,64	-1.196.500	-1.096.800	0	-1.096.800	-1.096.800	-1.096.800
	Investitionstätigkeit								
36	= Finanzmittelüberschuss/-fehlbetrag (Zeilen 17 und 35)		-1.147.388,64	-1.196.500	-1.096.800	0	-1.096.800	-1.096.800	-1.096.800

*** Ende der Liste "Teilfinanzplan" ***

Produkt:	28100 Heimat- und Kulturpflege			
zuständiger Fachbereich:	Fachbereich 2 – Bürgerdienste			
Hauptproduktbereich:	2 Schule und Kultur			
Produktbereich:	28 Kultur und Wissenschaft			
Produktgruppe:	281 Heimat- und sonstige Kulturpflege			
Produktverantwortung:	Fachbereich 2 – Bürgerdienste			
Auftragsgrundlage:	Fachgesetze, Beschlüsse der Gemeindevertretung			
Art der Aufgabe:	<input checked="" type="checkbox"/> <i>freiwillig</i>	<input type="checkbox"/> <i>pflichtig</i>	<input type="checkbox"/> <i>übertragen</i>	
Produktart:	<input checked="" type="checkbox"/> <i>extern</i>	<input type="checkbox"/> <i>intern</i>	<input type="checkbox"/>	
Produkttyp:	<input type="checkbox"/> <i>Serviceprodukt</i>	<input type="checkbox"/> <i>Finanzprodukt</i>	<input type="checkbox"/> <i>Verwaltungsprodukt</i>	
	<input type="checkbox"/> <i>Steuerungsprodukt</i>	<input type="checkbox"/> <i>Einrichtungsprodukt</i>	<input checked="" type="checkbox"/> <i>anderes Produkt</i>	
Zielgruppe:	<input checked="" type="checkbox"/> <i>Kinder und Jugendliche</i>	<input type="checkbox"/> <i>private Unternehmen</i>	<input type="checkbox"/> <i>Verwaltungseinheiten</i>	
	<input checked="" type="checkbox"/> <i>BürgerInnen</i>	<input type="checkbox"/> <i>kom. Unternehmen</i>	<input checked="" type="checkbox"/> <i>eigene Kommune</i>	
	<input checked="" type="checkbox"/> <i>Vereine und Verbände</i>	<input type="checkbox"/> <i>Behörden</i>	<input type="checkbox"/> <i>andere Kommune</i>	
	<input type="checkbox"/> <i>Touristen / Gäste</i>	<input type="checkbox"/> <i>Beschäftigte</i>	<input type="checkbox"/>	
	<input type="checkbox"/> <i>Verwaltungsführung</i>	<input type="checkbox"/> <i>politische Gremien</i>	<input type="checkbox"/>	
Beschreibung des Produktes mit den wesentlichen Leistungen:				
Förderung von Einrichtungen der Heimat- und sonstigen Kulturpflege sowie Durchführung von kulturellen Veranstaltungen (z. B. das Osterröfnfelder Dorffest). Außerdem Fortführung der Gemeindechronik und Zuschüsse an Verbände und Vereine (Musikpflege).				
Ziele:				
Förderung und Ausbau eines vielfältigen kulturellen Angebotes.				
Kennzahlen:				
<i>Bezeichnung</i>	<i>2016</i>	<i>2017</i>	<i>2018</i>	<i>2019</i>
Erläuterungen zu den Kennzahlen:				

Teilergebnisplan 2020

Gemeinde: 01 Osterröföfeld

Hauptproduktbereich	2	Schule und Kultur
Produktbereich	28	Heimat- und sonstige Kulturpflege
Produktgruppe	281	Heimat- und sonstige Kulturpflege
Produkt	28100	Heimat- und Kulturpflege

Ertrags- und Aufwandsarten			Ergebnis des Vorjahres	Ansatz des Vorjahres	Ansatz des Haushaltsjahres	Planung Haushaltsjahr + 1	Planung Haushaltsjahr + 2	Planung Haushaltsjahr + 3
			2018	2019	2020	2021	2022	2023
			in EUR	in EUR	in EUR	in EUR	in EUR	in EUR
1	2	3	4	5	6	7	8	9
43	4	+ öffentlich-rechtliche Leistungsentgelte	2.069,50	1.600	1.500	1.600	1.500	1.500
		<i>4321000 Verkaufserlöse</i>	<i>2.069,50</i>	<i>1.500</i>	<i>1.500</i>	<i>1.500</i>	<i>1.500</i>	<i>1.500</i>
		<i>Erlös Niederdeutsche Bühne, NOK-Romantika und andere Veranstaltungen</i>						
		<i>4321100 Erlöse Dorffest</i>	<i>0,00</i>	<i>100</i>	<i>0</i>	<i>100</i>	<i>0</i>	<i>0</i>
441	5	+ privatrechtliche Leistungsentgelte	66,00	100	100	100	100	100
442								
446		<i>4421000 Erträge aus Verkauf u. a. Flaggen</i>	<i>66,00</i>	<i>100</i>	<i>100</i>	<i>100</i>	<i>100</i>	<i>100</i>
	10	= Erträge	2.135,50	1.700	1.600	1.700	1.600	1.600
52	13	+ Aufwendungen für Sach- und Dienstleistungen	2.326,39	1.900	1.900	1.900	1.900	1.900
		<i>5271000 Besondere Verwaltungs- und Betriebsaufwendungen</i>	<i>1.413,13</i>	<i>1.400</i>	<i>1.400</i>	<i>1.400</i>	<i>1.400</i>	<i>1.400</i>
		<i>5291000 Verbrauchsmittel anl. kultureller Veranstaltungen</i>	<i>913,26</i>	<i>500</i>	<i>500</i>	<i>500</i>	<i>500</i>	<i>500</i>
		<i>Verkostigung bei Aufführungen zukünftig bei Kto. 5318200, Veranstaltungen, Verbrauchsmittel z. B. bei NOK-Romantika, Deckung durch Verkaufserlöse</i>						
53	15	+ Transferaufwendungen	4.634,27	22.000	8.000	22.000	8.000	8.000
		<i>5318000 Zuschüsse an Verbände und Vereine - Musikpflege</i>	<i>1.250,00</i>	<i>4.000</i>	<i>4.000</i>	<i>4.000</i>	<i>4.000</i>	<i>4.000</i>
		<i>5318100 Zuschuss zum Osterröföfelder Dorffest</i>	<i>0,00</i>	<i>14.000</i>	<i>0</i>	<i>14.000</i>	<i>0</i>	<i>0</i>
		<i>5318200 Zuschuss für öffentliche Veranstaltungen</i>	<i>3.384,27</i>	<i>4.000</i>	<i>4.000</i>	<i>4.000</i>	<i>4.000</i>	<i>4.000</i>
		<i>div. Aufführung, z. B. NBR, Deckung durch Verkaufserlöse (Eintrittsgelder), Mehraufwendungen möglich bei entspr. Mehreinnahmen möglich</i>						
54	16	+ sonstige Aufwendungen	200,00	200	200	200	200	200
		<i>5431900 Fortführung der Gemeindechronik</i>	<i>200,00</i>	<i>200</i>	<i>200</i>	<i>200</i>	<i>200</i>	<i>200</i>
	18	= Aufwendungen (= Zeilen 11 bis 16)	7.160,66	24.100	10.100	24.100	10.100	10.100
	19	= Ergebnis der laufenden Verwaltungstätigkeit (= Zeilen 10 / 18)	-5.025,16	-22.400	-8.500	-22.400	-8.500	-8.500
	23	= Ergebnis vor Berücksichtigung der internen Leistungsbeziehungen (= Zeilen 19 und 22)	-5.025,16	-22.400	-8.500	-22.400	-8.500	-8.500
58	25	- Aufwendungen aus internen Leistungsbeziehungen	0,00	3.500	3.500	3.500	3.500	3.500
		<i>5811000 Erstattung Bauhofleistungen</i>	<i>0,00</i>	<i>3.500</i>	<i>3.500</i>	<i>3.500</i>	<i>3.500</i>	<i>3.500</i>
	26	= Ergebnis (= Zeilen 23, 24, 25)	-5.025,16	-25.900	-12.000	-25.900	-12.000	-12.000

*** Ende der Liste "Teilergebnisplan" ***

Teilfinanzplan 2020

Gemeinde: 01 Osterrörfeld

Hauptproduktbereich	2	Schule und Kultur
Produktbereich	28	Heimat- und sonstige Kulturpflege
Produktgruppe	281	Heimat- und sonstige Kulturpflege
Produkt	28100	Heimat- und Kulturpflege

Ein- und Auszahlungsarten			Ergebnis des Vorjahres	Ansatz des Vorjahres	Ansatz des Haushaltsjahres	Verpflichtungsermächtigungen	Planung Haushaltsjahr + 1	Planung Haushaltsjahr + 2	Planung Haushaltsjahr + 3
			2018	2019	2020	2020	2021	2022	2023
			in EUR	in EUR	in EUR	in EUR	in EUR	in EUR	in EUR
1	2	3	4	5	6	7	8	9	10
		Laufende Verwaltungstätigkeit							
4		+ Öffentlich-rechtliche Leistungsentgelte	2.069,50	1.600	1.500	0	1.600	1.500	1.500
		6321000 Verkaufserlöse (Einzahlungen)	2.069,50	1.500	1.500	0	1.500	1.500	1.500
		Erlös Niederdeutsche Bühne, NOK-Romantika und andere Veranstaltungen							
		6321100 Erlöse Dorffest (Einzahlungen)	0,00	100	0	0	100	0	0
5		+ Privatrechtliche Leistungsentgelte	66,00	100	100	0	100	100	100
		6421000 Einzahlungen aus Verkauf u. a. Flaggen	66,00	100	100	0	100	100	100
9		= Einzahlungen aus laufender Verwaltungstätigkeit	2.135,50	1.700	1.600	0	1.700	1.600	1.600
12		- Auszahlungen für Sach- und Dienstleistungen	2.061,39	1.900	1.900	0	1.900	1.900	1.900
		7271000 Besondere Verwaltungs- und Betriebsauszahlungen	1.413,13	1.400	1.400	0	1.400	1.400	1.400
		7291000 Verbrauchsmittel anl. kultureller Veranstaltungen (Auszahlungen)	648,26	500	500	0	500	500	500
		Verköstigung bei Aufführungen zukünftig bei Kto. 5318200, Veranstaltungen, Verbrauchsmittel z. B. bei NOK-Romantika, Deckung durch Verkaufserlöse							
14		- Transferauszahlungen	4.634,27	22.000	8.000	0	22.000	8.000	8.000
		7318000 Auszahlungen von Zuschüssen an Verbände und Vereine - Musikpflege	1.250,00	4.000	4.000	0	4.000	4.000	4.000
		7318100 Zuschuss zum Osterrörfelder Dorffest (Auszahlungen)	0,00	14.000	0	0	14.000	0	0
		7318200 Zuschüsse (Auszahlungen) div. Aufführung, z. B. NBR, Deckung durch Verkaufserlöse (Eintrittsgelder), Mehraufwendungen möglich bei entspr. Mehreinnahmen möglich	3.384,27	4.000	4.000	0	4.000	4.000	4.000
15		- sonstige Auszahlungen	200,00	200	200	0	200	200	200
		7431900 Fortführung der Gemeindechronik (Auszahlungen)	200,00	200	200	0	200	200	200
16		= Auszahlungen aus laufender Verwaltungstätigkeit (Zeilen 10 bis 15a)	6.895,66	24.100	10.100	0	24.100	10.100	10.100
17		= Saldo aus laufender Verwaltungstätigkeit (Zeilen 9 J. 16)	-4.760,16	-22.400	-8.500	0	-22.400	-8.500	-8.500
		Investitionstätigkeit							
36		= Finanzmittelüberschuss/-fehlbetrag (Zeilen 17 und 35)	-4.760,16	-22.400	-8.500	0	-22.400	-8.500	-8.500

*** Ende der Liste "Teilfinanzplan" ***

Produkt:	31510 Soziale Einrichtungen für Senioren			
zuständiger Fachbereich:	Fachbereich 2 – Bürgerdienste			
Hauptproduktbereich:	3 Soziales und Jugend			
Produktbereich:	31 Soziale Hilfen			
Produktgruppe:	315 Soziale Einrichtungen (ohne Einrichtungen der Jugendhilfe)			
Produktverantwortung:	Fachbereich 2 – Bürgerdienste			
Auftragsgrundlage:	Fachgesetze, Beschlüsse der Gemeindevertretung			
Art der Aufgabe:	<input checked="" type="checkbox"/> <i>freiwillig</i>	<input type="checkbox"/> <i>pflichtig</i>	<input type="checkbox"/> <i>übertragen</i>	
Produktart:	<input checked="" type="checkbox"/> <i>extern</i>	<input type="checkbox"/> <i>intern</i>	<input type="checkbox"/>	
Produkttyp:	<input type="checkbox"/> <i>Serviceprodukt</i>	<input type="checkbox"/> <i>Finanzprodukt</i>	<input type="checkbox"/> <i>Verwaltungsprodukt</i>	
	<input type="checkbox"/> <i>Steuerungsprodukt</i>	<input checked="" type="checkbox"/> <i>Einrichtungsprodukt</i>	<input type="checkbox"/> <i>anderes Produkt</i>	
Zielgruppe:	<input type="checkbox"/> <i>Kinder und Jugendliche</i>	<input type="checkbox"/> <i>private Unternehmen</i>	<input type="checkbox"/> <i>Verwaltungseinheiten</i>	
	<input checked="" type="checkbox"/> <i>BürgerInnen</i>	<input type="checkbox"/> <i>kom. Unternehmen</i>	<input type="checkbox"/> <i>eigene Kommune</i>	
	<input checked="" type="checkbox"/> <i>Vereine und Verbände</i>	<input type="checkbox"/> <i>Behörden</i>	<input type="checkbox"/> <i>andere Kommune</i>	
	<input type="checkbox"/> <i>Touristen / Gäste</i>	<input type="checkbox"/> <i>Beschäftigte</i>	<input type="checkbox"/>	
	<input type="checkbox"/> <i>Verwaltungsführung</i>	<input type="checkbox"/> <i>politische Gremien</i>	<input type="checkbox"/>	
Beschreibung des Produktes mit den wesentlichen Leistungen:				
Durchführung des Seniorenkaffees sowie sonstige Zuschüsse für die Seniorenarbeit.				
Ziele:				
Förderung der Seniorenarbeit.				
Kennzahlen:				
<i>Bezeichnung</i>	<i>2016</i>	<i>2017</i>	<i>2018</i>	<i>2019</i>
Erläuterungen zu den Kennzahlen:				

Teilergebnisplan 2020

Gemeinde: 01 Osterröfnfeld

Hauptproduktbereich	3	Soziales und Jugend
Produktbereich	31	Grundversorgung und Hilfen
Produktgruppe	315	Soziale Einrichtungen (ohne Einrichtungen der Jugendhilfe)
Produkt	31510	Soziale Einrichtung für Senioren

Ertrags- und Aufwandsarten			Ergebnis des Vorjahres	Ansatz des Vorjahres	Ansatz des Haushaltsjahres	Planung Haushaltsjahr + 1	Planung Haushaltsjahr + 2	Planung Haushaltsjahr + 3
			2018	2019	2020	2021	2022	2023
			in EUR	in EUR	in EUR	in EUR	in EUR	in EUR
1	2	3	4	5	6	7	8	9
43	4	+ öffentlich-rechtliche Leistungsentgelte <i>4321000 Benutzungsgebühren und ähnliche Entgelte u. a. Einnahmen aus Durchführung des "Senioren-Nachmittages"</i>	3.678,28	4.400	4.400	4.400	4.400	4.400
			3.678,28	4.400	4.400	4.400	4.400	4.400
	10	= Erträge	3.678,28	4.400	4.400	4.400	4.400	4.400
52	13	+ Aufwendungen für Sach- und Dienstleistungen <i>5291000 Aufwendungen für besondere Dienstleistungen Durchführung von Veranstaltungen, z. B. den "Senioren-Nachmittag"</i>	3.185,74	3.000	3.000	3.000	3.000	3.000
			3.185,74	3.000	3.000	3.000	3.000	3.000
53	15	+ Transferaufwendungen <i>5318100 Zuschüsse für Seniorenarbeit</i>	3.490,89	4.500	4.500	4.500	4.500	4.500
			3.490,89	4.500	4.500	4.500	4.500	4.500
	18	= Aufwendungen (= Zeilen 11 bis 16)	6.676,63	7.500	7.500	7.500	7.500	7.500
	19	= Ergebnis der laufenden Verwaltungstätigkeit (= Zeilen 10 / 18)	-2.998,35	-3.100	-3.100	-3.100	-3.100	-3.100
	23	= Ergebnis vor Berücksichtigung der internen Leistungsbeziehungen (= Zeilen 19 und 22)	-2.998,35	-3.100	-3.100	-3.100	-3.100	-3.100
	26	= Ergebnis (= Zeilen 23, 24, 25)	-2.998,35	-3.100	-3.100	-3.100	-3.100	-3.100

*** Ende der Liste "Teilergebnisplan" ***

Teilfinanzplan 2020

Gemeinde: 01 Osterröföfeld

Hauptproduktbereich	3	Soziales und Jugend
Produktbereich	31	Grundversorgung und Hilfen
Produktgruppe	315	Soziale Einrichtungen (ohne Einrichtungen der Jugendhilfe)
Produkt	31510	Soziale Einrichtung für Senioren

Ein- und Auszahlungsarten			Ergebnis des Vorjahres	Ansatz des Vorjahres	Ansatz des Haushaltsjahres	Verpflichtungsermächtigungen	Planung Haushaltsjahr + 1	Planung Haushaltsjahr + 2	Planung Haushaltsjahr + 3
			2018	2019	2020	2020	2021	2022	2023
			in EUR	in EUR	in EUR	in EUR	in EUR	in EUR	in EUR
1	2	3	4	5	6	7	8	9	10
		Laufende Verwaltungstätigkeit							
4		+ Öffentlich-rechtliche Leistungsentgelte	3.678,28	4.400	4.400	0	4.400	4.400	4.400
		<i>6321000 Benutzungsgebühren und ähnliche Entgelte u. a. Einnahmen aus Durchführung des "Senioren-Nachmittages"</i>	3.678,28	4.400	4.400	0	4.400	4.400	4.400
9		= Einzahlungen aus laufender Verwaltungstätigkeit	3.678,28	4.400	4.400	0	4.400	4.400	4.400
12		- Auszahlungen für Sach- und Dienstleistungen	3.011,55	3.000	3.000	0	3.000	3.000	3.000
		<i>7291000 Auszahlungen für sonstige Dienstleistungen Durchführung von Veranstaltungen, z. B. den "Senioren-Nachmittag"</i>	3.011,55	3.000	3.000	0	3.000	3.000	3.000
14		- Transferauszahlungen	3.490,89	4.500	4.500	0	4.500	4.500	4.500
		<i>7318100 Zuschüsse für Seniorenarbeit (Auszahlungen)</i>	3.490,89	4.500	4.500	0	4.500	4.500	4.500
16		= Auszahlungen aus laufender Verwaltungstätigkeit (Zeilen 10 bis 15a)	6.502,44	7.500	7.500	0	7.500	7.500	7.500
17		= Saldo aus laufender Verwaltungstätigkeit (Zeilen 9 J. 16)	-2.824,16	-3.100	-3.100	0	-3.100	-3.100	-3.100
		Investitionstätigkeit							
36		= Finanzmittelüberschuss/-fehlbetrag (Zeilen 17 und 35)	-2.824,16	-3.100	-3.100	0	-3.100	-3.100	-3.100

*** Ende der Liste "Teilfinanzplan" ***

Produktblatt Förderung von Trägern der Wohlfahrtspflege

Gemeinde Osterröfnfeld

Produkt:	33100 Förderung von Trägern der Wohlfahrtspflege			
zuständiger Fachbereich:	Fachbereich 2 – Bürgerdienste			
Hauptproduktbereich:	3 Soziales und Jugend			
Produktbereich:	33 Soziale Hilfen			
Produktgruppe:	331 Förderung von Trägern der Wohlfahrtspflege			
Produktverantwortung:	Fachbereich 2 – Bürgerdienste			
Auftragsgrundlage:	Fachgesetze, Beschlüsse der Gemeindevertretung			
Art der Aufgabe:	<input checked="" type="checkbox"/> <i>freiwillig</i>	<input type="checkbox"/> <i>pflichtig</i>	<input type="checkbox"/> <i>übertragen</i>	
Produktart:	<input checked="" type="checkbox"/> <i>extern</i>	<input type="checkbox"/> <i>intern</i>	<input type="checkbox"/>	
Produkttyp:	<input type="checkbox"/> <i>Serviceprodukt</i>	<input type="checkbox"/> <i>Finanzprodukt</i>	<input type="checkbox"/> <i>Verwaltungsprodukt</i>	
	<input type="checkbox"/> <i>Steuerungsprodukt</i>	<input checked="" type="checkbox"/> <i>Einrichtungsprodukt</i>	<input type="checkbox"/> <i>anderes Produkt</i>	
Zielgruppe:	<input type="checkbox"/> <i>Kinder und Jugendliche</i>	<input type="checkbox"/> <i>private Unternehmen</i>	<input type="checkbox"/> <i>Verwaltungseinheiten</i>	
	<input checked="" type="checkbox"/> <i>BürgerInnen</i>	<input type="checkbox"/> <i>kom. Unternehmen</i>	<input checked="" type="checkbox"/> <i>eigene Kommune</i>	
	<input checked="" type="checkbox"/> <i>Vereine und Verbände</i>	<input type="checkbox"/> <i>Behörden</i>	<input type="checkbox"/> <i>andere Kommune</i>	
	<input type="checkbox"/> <i>Touristen / Gäste</i>	<input type="checkbox"/> <i>Beschäftigte</i>	<input type="checkbox"/>	
	<input type="checkbox"/> <i>Verwaltungsführung</i>	<input type="checkbox"/> <i>politische Gremien</i>	<input type="checkbox"/>	
Beschreibung des Produktes mit den wesentlichen Leistungen:				
Förderung von Trägern der Wohlfahrtspflege sowie Zuschüsse an Verbände und Vereine.				
Ziele:				
Unterstützung der freien Träger bei Erfüllung von sozialen Aufgaben.				
Kennzahlen:				
<i>Bezeichnung</i>	<i>2016</i>	<i>2017</i>	<i>2018</i>	<i>2019</i>
Erläuterungen zu den Kennzahlen:				

Teilergebnisplan 2020

Gemeinde: 01 Osterröfnfeld

Hauptproduktbereich	3	Soziales und Jugend
Produktbereich	33	Förderung von Trägern der Wohlfahrtspflege
Produktgruppe	331	Förderung von Trägern der Wohlfahrtspflege
Produkt	33100	Förderung von Trägern der Wohlfahrtspflege

Ertrags- und Aufwandsarten			Ergebnis des Vorjahres	Ansatz des Vorjahres	Ansatz des Haushaltsjahres	Planung Haushaltsjahr + 1	Planung Haushaltsjahr + 2	Planung Haushaltsjahr + 3
			2018	2019	2020	2021	2022	2023
			in EUR	in EUR	in EUR	in EUR	in EUR	in EUR
1	2	3	4	5	6	7	8	9
53	15	+ Transferaufwendungen <i>5318300 Zuschüsse an Vereine und Verbände u. a. Bezuschussung der Vereine und Verbände z. B. für den Besuch der Partnergemeinde</i>	1.000,00	1.800	1.800	1.800	1.800	1.800
			1.000,00	1.800	1.800	1.800	1.800	1.800
	18	= Aufwendungen (= Zeilen 11 bis 16)	1.000,00	1.800	1.800	1.800	1.800	1.800
	19	= Ergebnis der laufenden Verwaltungstätigkeit (= Zeilen 10 / 18)	-1.000,00	-1.800	-1.800	-1.800	-1.800	-1.800
	23	= Ergebnis vor Berücksichtigung der internen Leistungsbeziehungen (= Zeilen 19 und 22)	-1.000,00	-1.800	-1.800	-1.800	-1.800	-1.800
	26	= Ergebnis (= Zeilen 23, 24, 25)	-1.000,00	-1.800	-1.800	-1.800	-1.800	-1.800

*** Ende der Liste "Teilergebnisplan" ***

Teilfinanzplan 2020

Gemeinde: 01 Osterröföfeld

Hauptproduktbereich	3	Soziales und Jugend
Produktbereich	33	Förderung von Trägern der Wohlfahrtspflege
Produktgruppe	331	Förderung von Trägern der Wohlfahrtspflege
Produkt	33100	Förderung von Trägern der Wohlfahrtspflege

Ein- und Auszahlungsarten			Ergebnis des Vorjahres	Ansatz des Vorjahres	Ansatz des Haushaltsjahres	Verpflichtungsermächtigungen	Planung Haushaltsjahr + 1	Planung Haushaltsjahr + 2	Planung Haushaltsjahr + 3
			2018	2019	2020	2020	2021	2022	2023
			in EUR	in EUR	in EUR	in EUR	in EUR	in EUR	in EUR
1	2	3	4	5	6	7	8	9	10
		Laufende Verwaltungstätigkeit							
14	- Transferauszahlungen		1.000,00	1.800	1.800	0	1.800	1.800	1.800
	<i>7318300 Zuschüsse an Vereine und Verbände (Auszahlungen)</i>		<i>1.000,00</i>	<i>1.800</i>	<i>1.800</i>	<i>0</i>	<i>1.800</i>	<i>1.800</i>	<i>1.800</i>
	<i>u. a. Bezuschussung der Vereine und Verbände z. B. für den Besuch der Partnergemeinde</i>								
16	= Auszahlungen aus laufender Verwaltungstätigkeit (Zeilen 10 bis 15a)		1.000,00	1.800	1.800	0	1.800	1.800	1.800
17	= Saldo aus laufender Verwaltungstätigkeit (Zeilen 9 ./. 16)		-1.000,00	-1.800	-1.800	0	-1.800	-1.800	-1.800
	Investitionstätigkeit								
27	- Auszahlungen aus Zuweisungen und Zuschüssen für Investitionen und -förderungsmaßnahmen		1.000,00	0	0	0	0	0	0
	<i>7817000 Zuweisungen und Zuschüsse f. Inv./ Investmaßnahmen, an private Unternehmen</i>		<i>1.000,00</i>	<i>0</i>	<i>0</i>	<i>0</i>	<i>0</i>	<i>0</i>	<i>0</i>
34	= Summe der investiven Auszahlungen (Zeilen 27 bis 33a)		1.000,00	0	0	0	0	0	0
35	= Saldo aus Investitionstätigkeit (Zeilen 26 ./. 34)		-1.000,00	0	0	0	0	0	0
36	= Finanzmittelüberschuss/-fehlbetrag (Zeilen 17 und 35)		-2.000,00	-1.800	-1.800	0	-1.800	-1.800	-1.800

*** Ende der Liste "Teilfinanzplan" ***

Produkt:	36200 Förderung der Jugendarbeit			
zuständiger Fachbereich:	Fachbereich 2 – Bürgerdienste			
Hauptproduktbereich:	3 Soziales und Jugend			
Produktbereich:	36 Kinder- Jugend- und Familienhilfe			
Produktgruppe:	362 Jugendarbeit			
Produktverantwortung:	Fachbereich 2 – Bürgerdienste			
Auftragsgrundlage:	Fachgesetze, Beschlüsse der Gemeindevertretung			
Art der Aufgabe:	<input checked="" type="checkbox"/> <i>freiwillig</i>	<input type="checkbox"/> <i>pflichtig</i>	<input type="checkbox"/> <i>übertragen</i>	
Produktart:	<input checked="" type="checkbox"/> <i>extern</i>	<input type="checkbox"/> <i>intern</i>	<input type="checkbox"/>	
Produkttyp:	<input type="checkbox"/> <i>Serviceprodukt</i>	<input type="checkbox"/> <i>Finanzprodukt</i>	<input type="checkbox"/> <i>Verwaltungsprodukt</i>	
	<input type="checkbox"/> <i>Steuerungsprodukt</i>	<input type="checkbox"/> <i>Einrichtungsprodukt</i>	<input checked="" type="checkbox"/> <i>anderes Produkt</i>	
Zielgruppe:	<input checked="" type="checkbox"/> <i>Kinder und Jugendliche</i>	<input type="checkbox"/> <i>private Unternehmen</i>	<input type="checkbox"/> <i>Verwaltungseinheiten</i>	
	<input type="checkbox"/> <i>BürgerInnen</i>	<input type="checkbox"/> <i>kom. Unternehmen</i>	<input checked="" type="checkbox"/> <i>eigene Kommune</i>	
	<input checked="" type="checkbox"/> <i>Vereine und Verbände</i>	<input type="checkbox"/> <i>Behörden</i>	<input type="checkbox"/> <i>andere Kommune</i>	
	<input type="checkbox"/> <i>Touristen / Gäste</i>	<input type="checkbox"/> <i>Beschäftigte</i>	<input type="checkbox"/>	
	<input type="checkbox"/> <i>Verwaltungsführung</i>	<input type="checkbox"/> <i>politische Gremien</i>	<input type="checkbox"/>	
Beschreibung des Produktes mit den wesentlichen Leistungen:				
Förderung der Entwicklung junger Menschen durch Angebote der Kinder- und Jugendarbeit der Vereine und Verbände sowie anderer freier Träger.				
Ziele:				
Förderung der individuellen und sozialen Entwicklung von Jugendlichen und jungen Erwachsenen, Schaffung und Erhalt eines bedarfsgerechten Freizeit- und Kulturangebots der offenen Jugendarbeit.				
Kennzahlen:				
<i>Bezeichnung</i>	<i>2016</i>	<i>2017</i>	<i>2018</i>	<i>2019</i>
Erläuterungen zu den Kennzahlen:				

Teilergebnisplan 2020

Gemeinde: 01 Osterröföld

Hauptproduktbereich	3	Soziales und Jugend
Produktbereich	36	Kinder-, Jugend- und Familienhilfe
Produktgruppe	362	Jugendarbeit
Produkt	36200	Förderung der Jugendarbeit

Ertrags- und Aufwandsarten			Ergebnis des Vorjahres	Ansatz des Vorjahres	Ansatz des Haushaltsjahres	Planung Haushaltsjahr + 1	Planung Haushaltsjahr + 2	Planung Haushaltsjahr + 3
			2018	2019	2020	2021	2022	2023
			in EUR	in EUR	in EUR	in EUR	in EUR	in EUR
1	2	3	4	5	6	7	8	9
41	2	+ Zuwendungen und allgemeine Umlagen <i>4148000 Spenden</i>	555,00 <i>555,00</i>	0 <i>0</i>	0 <i>0</i>	0 <i>0</i>	0 <i>0</i>	0 <i>0</i>
441	5	+ privatrechtliche Leistungsentgelte	106,00	100	100	100	100	100
442								
446		<i>4421000 Einnahmen aus dem Verkauf - Ferienpass</i>	<i>106,00</i>	<i>100</i>	<i>100</i>	<i>100</i>	<i>100</i>	<i>100</i>
	10	= Erträge	661,00	100	100	100	100	100
53	15	+ Transferaufwendungen	18.037,76	20.700	20.800	20.900	20.900	20.900
		<i>5318000 Zuschüsse an Jugendgruppen</i>	<i>8.787,43</i>	<i>11.500</i>	<i>11.500</i>	<i>11.500</i>	<i>11.500</i>	<i>11.500</i>
		<i>5318100 Zuschüsse für die Aktion Ferienpass</i>	<i>6.497,83</i>	<i>5.700</i>	<i>5.800</i>	<i>5.900</i>	<i>5.900</i>	<i>5.900</i>
		<i>5318200 Zuschüsse für das Jugendferienwerk sowie Offene Ganztagschule</i>	<i>2.752,50</i>	<i>3.500</i>	<i>3.500</i>	<i>3.500</i>	<i>3.500</i>	<i>3.500</i>
54	16	+ sonstige Aufwendungen	182,00	500	500	500	500	500
		<i>5441000 Versicherung Aktion Ferienspaß</i>	<i>182,00</i>	<i>500</i>	<i>500</i>	<i>500</i>	<i>500</i>	<i>500</i>
	18	= Aufwendungen (= Zeilen 11 bis 16)	18.219,76	21.200	21.300	21.400	21.400	21.400
	19	= Ergebnis der laufenden Verwaltungstätigkeit (= Zeilen 10 / 18)	-17.558,76	-21.100	-21.200	-21.300	-21.300	-21.300
	23	= Ergebnis vor Berücksichtigung der internen Leistungsbeziehungen (= Zeilen 19 und 22)	-17.558,76	-21.100	-21.200	-21.300	-21.300	-21.300
	26	= Ergebnis (= Zeilen 23, 24, 25)	-17.558,76	-21.100	-21.200	-21.300	-21.300	-21.300

*** Ende der Liste "Teilergebnisplan" ***

Teilfinanzplan 2020

Gemeinde: 01 Osterröföfeld

Hauptproduktbereich	3	Soziales und Jugend
Produktbereich	36	Kinder-, Jugend- und Familienhilfe
Produktgruppe	362	Jugendarbeit
Produkt	36200	Förderung der Jugendarbeit

Ein- und Auszahlungsarten			Ergebnis des Vorjahres	Ansatz des Vorjahres	Ansatz des Haushaltsjahres	Verpflichtungsermächtigungen	Planung Haushaltsjahr + 1	Planung Haushaltsjahr + 2	Planung Haushaltsjahr + 3
			2018	2019	2020	2020	2021	2022	2023
			in EUR	in EUR	in EUR	in EUR	in EUR	in EUR	in EUR
1	2	3	4	5	6	7	8	9	10
		Laufende Verwaltungstätigkeit							
	2	+ Zuweisungen und allgemeine Umlagen	555,00	0	0	0	0	0	0
		<i>6148000 Zuweisungen und Zuschüsse für laufende Zwecke von übrigen Bereichen</i>	<i>555,00</i>	<i>0</i>	<i>0</i>	<i>0</i>	<i>0</i>	<i>0</i>	<i>0</i>
	5	+ Privatrechtliche Leistungsentgelte	106,00	100	100	0	100	100	100
		<i>6421000 Einzahlungen aus dem Verkauf - Ferienpass</i>	<i>106,00</i>	<i>100</i>	<i>100</i>	<i>0</i>	<i>100</i>	<i>100</i>	<i>100</i>
	9	= Einzahlungen aus laufender Verwaltungstätigkeit	661,00	100	100	0	100	100	100
	14	- Transferauszahlungen	18.037,76	20.700	20.800	0	20.900	20.900	20.900
		<i>7318000 Auszahlungen von Zuschüssen an Jugendgruppen</i>	<i>8.787,43</i>	<i>11.500</i>	<i>11.500</i>	<i>0</i>	<i>11.500</i>	<i>11.500</i>	<i>11.500</i>
		<i>7318100 Zuschüsse für die Aktion Ferienpass (Auszahlungen)</i>	<i>6.497,83</i>	<i>5.700</i>	<i>5.800</i>	<i>0</i>	<i>5.900</i>	<i>5.900</i>	<i>5.900</i>
		<i>7318200 Zuschüsse für das Jugendferienwerk (Auszahlungen)</i>	<i>2.752,50</i>	<i>3.500</i>	<i>3.500</i>	<i>0</i>	<i>3.500</i>	<i>3.500</i>	<i>3.500</i>
	15	- sonstige Auszahlungen	182,00	500	500	0	500	500	500
		<i>7441000 Versicherung Aktion Ferienspaß (Auszahlungen)</i>	<i>182,00</i>	<i>500</i>	<i>500</i>	<i>0</i>	<i>500</i>	<i>500</i>	<i>500</i>
	16	= Auszahlungen aus laufender Verwaltungstätigkeit (Zeilen 10 bis 15a)	18.219,76	21.200	21.300	0	21.400	21.400	21.400
	17	= Saldo aus laufender Verwaltungstätigkeit (Zeilen 9 J. 16)	-17.558,76	-21.100	-21.200	0	-21.300	-21.300	-21.300
		Investitionstätigkeit							
	36	= Finanzmittelüberschuss/-fehlbetrag (Zeilen 17 und 35)	-17.558,76	-21.100	-21.200	0	-21.300	-21.300	-21.300

*** Ende der Liste "Teilfinanzplan" ***

Produktblatt Tageseinrichtungen für Kinder

Gemeinde Osterröfelfeld

Produkt:	36500 Tageseinrichtungen für Kinder			
zuständiger Fachbereich:	Fachbereich 2 – Bürgerdienste			
Hauptproduktbereich:	3 Soziales und Jugend			
Produktbereich:	36 Kinder- Jugend- und Familienhilfe			
Produktgruppe:	365 Tageseinrichtungen für Kinder			
Produktverantwortung:	Fachbereich 2 – Bürgerdienste			
Auftragsgrundlage:	Fachgesetze, Beschlüsse der Gemeindevertretung			
Art der Aufgabe:	<input type="checkbox"/> <i>freiwillig</i>	<input checked="" type="checkbox"/> <i>pflichtig</i>	<input type="checkbox"/> <i>übertragen</i>	
Produktart:	<input checked="" type="checkbox"/> <i>extern</i>	<input type="checkbox"/> <i>intern</i>	<input type="checkbox"/>	
Produkttyp:	<input type="checkbox"/> <i>Serviceprodukt</i>	<input type="checkbox"/> <i>Finanzprodukt</i>	<input type="checkbox"/> <i>Verwaltungsprodukt</i>	
	<input type="checkbox"/> <i>Steuerungsprodukt</i>	<input checked="" type="checkbox"/> <i>Einrichtungsprodukt</i>	<input type="checkbox"/> <i>anderes Produkt</i>	
Zielgruppe:	<input checked="" type="checkbox"/> <i>Kinder und Jugendliche</i>	<input type="checkbox"/> <i>private Unternehmen</i>	<input type="checkbox"/> <i>Verwaltungseinheiten</i>	
	<input checked="" type="checkbox"/> <i>BürgerInnen</i>	<input type="checkbox"/> <i>kom. Unternehmen</i>	<input checked="" type="checkbox"/> <i>eigene Kommune</i>	
	<input type="checkbox"/> <i>Vereine und Verbände</i>	<input type="checkbox"/> <i>Behörden</i>	<input type="checkbox"/> <i>andere Kommune</i>	
	<input type="checkbox"/> <i>Touristen / Gäste</i>	<input type="checkbox"/> <i>Beschäftigte</i>	<input type="checkbox"/>	
	<input type="checkbox"/> <i>Verwaltungsführung</i>	<input type="checkbox"/> <i>politische Gremien</i>	<input type="checkbox"/>	
Beschreibung des Produktes mit den wesentlichen Leistungen:				
Kindertagesstätten, Kindergärten, Spiel- und Lernstuben.				
Ziele:				
Unterstützung der Vereinbarkeit von Familie und Beruf, familienergänzende Erziehung sowie Bereitstellung eines vielfältigen Bildungs- und Betreuungsangebotes.				
Kennzahlen:				
<i>Bezeichnung</i>	<i>2016</i>	<i>2017</i>	<i>2018</i>	<i>2019</i>
Erläuterungen zu den Kennzahlen:				

Teilergebnisplan 2020

Gemeinde: 01 Osterröföfeld

Hauptproduktbereich	3	Soziales und Jugend
Produktbereich	36	Kinder-, Jugend- und Familienhilfe
Produktgruppe	365	Tageseinrichtungen für Kinder
Produkt	36500	Tageseinrichtungen für Kinder

Ertrags- und Aufwandsarten			Ergebnis des Vorjahres	Ansatz des Vorjahres	Ansatz des Haushaltsjahres	Planung Haushaltsjahr + 1	Planung Haushaltsjahr + 2	Planung Haushaltsjahr + 3
			2018	2019	2020	2021	2022	2023
			in EUR	in EUR	in EUR	in EUR	in EUR	in EUR
1	2	3	4	5	6	7	8	9
	10	= Erträge	0,00	0	0	0	0	0
53	15	+ Transferaufwendungen <i>5312000 Zuweisungen an außerörtliche KiTa nach dem KiTaG sowie vertraglichen Vereinbarungen</i>	63.073,34 <i>63.073,34</i>	54.000 <i>54.000</i>	54.000 <i>54.000</i>	54.000 <i>54.000</i>	54.000 <i>54.000</i>	54.000 <i>54.000</i>
54	16	+ sonstige Aufwendungen <i>5429000 Förderung der Kinderbetreuung durch Tagespflegepersonen vorsorgliche Berücksichtigung durch Änderung der KiTa-Finanzierung</i>	20.789,00 <i>20.789,00</i>	10.000 <i>10.000</i>	30.000 <i>30.000</i>	30.000 <i>30.000</i>	30.000 <i>30.000</i>	30.000 <i>30.000</i>
	18	= Aufwendungen (= Zeilen 11 bis 16)	83.862,34	64.000	84.000	84.000	84.000	84.000
	19	= Ergebnis der laufenden Verwaltungstätigkeit (= Zeilen 10 / 18)	-83.862,34	-64.000	-84.000	-84.000	-84.000	-84.000
	23	= Ergebnis vor Berücksichtigung der internen Leistungsbeziehungen (= Zeilen 19 und 22)	-83.862,34	-64.000	-84.000	-84.000	-84.000	-84.000
	26	= Ergebnis (= Zeilen 23, 24, 25)	-83.862,34	-64.000	-84.000	-84.000	-84.000	-84.000

*** Ende der Liste "Teilergebnisplan" ***

Teilfinanzplan 2020

Gemeinde: 01 Osterröfnfeld

Hauptproduktbereich	3	Soziales und Jugend
Produktbereich	36	Kinder-, Jugend- und Familienhilfe
Produktgruppe	365	Tageseinrichtungen für Kinder
Produkt	36500	Tageseinrichtungen für Kinder

Ein- und Auszahlungsarten			Ergebnis des Vorjahres	Ansatz des Vorjahres	Ansatz des Haushaltsjahres	Verpflichtungsermächtigungen	Planung Haushaltsjahr + 1	Planung Haushaltsjahr + 2	Planung Haushaltsjahr + 3
			2018	2019	2020	2020	2021	2022	2023
			in EUR	in EUR	in EUR	in EUR	in EUR	in EUR	in EUR
1	2	3	4	5	6	7	8	9	10
		Laufende Verwaltungstätigkeit							
9	=	Einzahlungen aus laufender Verwaltungstätigkeit	0,00	0	0	0	0	0	0
14	-	Transferauszahlungen	51.848,78	54.000	54.000	0	54.000	54.000	54.000
		<i>7312000 Auszahlungen von Zuweisungen an außerörtliche KiTa nach dem KiTaG sowie vertraglichen Vereinbarungen</i>	<i>51.848,78</i>	<i>54.000</i>	<i>54.000</i>	<i>0</i>	<i>54.000</i>	<i>54.000</i>	<i>54.000</i>
15	-	sonstige Auszahlungen	6.125,00	10.000	30.000	0	30.000	30.000	30.000
		<i>7429000 Förderung der Kinderbetreuung durch Tagespflegepersonen (Auszahlungen) vorsorgliche Berücksichtigung durch Änderung der KiTa-Finanzierung</i>	<i>6.125,00</i>	<i>10.000</i>	<i>30.000</i>	<i>0</i>	<i>30.000</i>	<i>30.000</i>	<i>30.000</i>
16	=	Auszahlungen aus laufender Verwaltungstätigkeit (Zeilen 10 bis 15a)	57.973,78	64.000	84.000	0	84.000	84.000	84.000
17	=	Saldo aus laufender Verwaltungstätigkeit (Zeilen 9 J. 16)	-57.973,78	-64.000	-84.000	0	-84.000	-84.000	-84.000
		Investitionstätigkeit							
36	=	Finanzmittelüberschuss/-fehlbetrag (Zeilen 17 und 35)	-57.973,78	-64.000	-84.000	0	-84.000	-84.000	-84.000

*** Ende der Liste "Teilfinanzplan" ***

Produkt:	36501 Evangelischer Kindergarten Osterrörfeld			
zuständiger Fachbereich:	Fachbereich 2 – Bürgerdienste			
Hauptproduktbereich:	3 Soziales und Jugend			
Produktbereich:	36 Kinder- Jugend- und Familienhilfe			
Produktgruppe:	365 Tageseinrichtungen für Kinder			
Produktverantwortung:	Fachbereich 2 – Bürgerdienste			
Auftragsgrundlage:	Fachgesetze, Beschlüsse der Gemeindevertretung			
Art der Aufgabe:	<input type="checkbox"/> <i>freiwillig</i>	<input checked="" type="checkbox"/> <i>pflichtig</i>	<input type="checkbox"/> <i>übertragen</i>	
Produktart:	<input checked="" type="checkbox"/> <i>extern</i>	<input type="checkbox"/> <i>intern</i>	<input type="checkbox"/>	
Produkttyp:	<input type="checkbox"/> <i>Serviceprodukt</i>	<input type="checkbox"/> <i>Finanzprodukt</i>	<input type="checkbox"/> <i>Verwaltungsprodukt</i>	
	<input type="checkbox"/> <i>Steuerungsprodukt</i>	<input checked="" type="checkbox"/> <i>Einrichtungsprodukt</i>	<input type="checkbox"/> <i>anderes Produkt</i>	
Zielgruppe:	<input checked="" type="checkbox"/> <i>Kinder und Jugendliche</i>	<input type="checkbox"/> <i>private Unternehmen</i>	<input type="checkbox"/> <i>Verwaltungseinheiten</i>	
	<input checked="" type="checkbox"/> <i>BürgerInnen</i>	<input type="checkbox"/> <i>kom. Unternehmen</i>	<input checked="" type="checkbox"/> <i>eigene Kommune</i>	
	<input type="checkbox"/> <i>Vereine und Verbände</i>	<input type="checkbox"/> <i>Behörden</i>	<input type="checkbox"/> <i>andere Kommune</i>	
	<input type="checkbox"/> <i>Touristen / Gäste</i>	<input type="checkbox"/> <i>Beschäftigte</i>	<input type="checkbox"/>	
	<input type="checkbox"/> <i>Verwaltungsführung</i>	<input type="checkbox"/> <i>politische Gremien</i>	<input type="checkbox"/>	
Beschreibung des Produktes mit den wesentlichen Leistungen:				
Die Kindertagesstätte „Bahndammzwerge“ ist eine Einrichtung in der Trägerschaft der evangelisch-lutherischen Kirchengemeinde St. Michaelis zu Osterrörfeld. Die Kindertagesstätte befindet sich in einer ruhigen dörflichen Lage in unmittelbarer Nähe des Bahndammes. Die Einrichtung grenzt an die Grundschule Aukamp.				
Ziele:				
Unterstützung der Vereinbarkeit von Familie und Beruf, familienergänzende Erziehung sowie Bereitstellung eines vielfältigen Bildungs- und Betreuungsangebotes.				
Kennzahlen:				
<i>Bezeichnung</i>	<i>2016</i>	<i>2017</i>	<i>2018</i>	<i>2019</i>
Erläuterungen zu den Kennzahlen:				

Teilergebnisplan 2020

Gemeinde: 01 Osterrörfeld

Hauptproduktbereich	3	Soziales und Jugend
Produktbereich	36	Kinder-, Jugend- und Familienhilfe
Produktgruppe	365	Tageseinrichtungen für Kinder
Produkt	36501	Evangelischer Kindergarten Osterrörfeld

Ertrags- und Aufwandsarten			Ergebnis des Vorjahres	Ansatz des Vorjahres	Ansatz des Haushaltsjahres	Planung Haushaltsjahr + 1	Planung Haushaltsjahr + 2	Planung Haushaltsjahr + 3
			2018	2019	2020	2021	2022	2023
			in EUR	in EUR	in EUR	in EUR	in EUR	in EUR
1	2	3	4	5	6	7	8	9
441	5	+ privatrechtliche Leistungsentgelte	25.561,80	25.500	25.500	25.500	25.500	25.500
442								
446		<i>4411000 Miete für den Kindergarten</i>	<i>25.561,80</i>	<i>25.500</i>	<i>25.500</i>	<i>25.500</i>	<i>25.500</i>	<i>25.500</i>
448	6	+ Kostenerstattungen und Kostenumlagen	149.172,37	208.200	72.200	72.200	72.200	72.200
		<i>4487000 Erträge aus Kostenerstattungen, Kostenumlagen private Unternehmen</i>	<i>64.002,78</i>	<i>126.400</i>	<i>0</i>	<i>0</i>	<i>0</i>	<i>0</i>
		<i>4488000 Sonstige Verwaltungs- und Betriebseinnahmen</i>	<i>3.173,16</i>	<i>4.900</i>	<i>100</i>	<i>100</i>	<i>100</i>	<i>100</i>
		<i>4488100 Erstattung von Personal- und Sachkosten</i>	<i>74.070,52</i>	<i>72.000</i>	<i>72.000</i>	<i>72.000</i>	<i>72.000</i>	<i>72.000</i>
		<i>4488200 Kostenerstattungen von Gemeinden</i>	<i>7.925,91</i>	<i>4.900</i>	<i>100</i>	<i>100</i>	<i>100</i>	<i>100</i>
	10	= Erträge	174.734,17	233.700	97.700	97.700	97.700	97.700
50	11	Personalaufwendungen	45.454,82	56.600	60.100	61.800	63.400	65.000
		<i>5012000 Entgelte tariflich Beschäftigte</i>	<i>34.998,40</i>	<i>43.200</i>	<i>45.500</i>	<i>46.500</i>	<i>47.500</i>	<i>48.500</i>
		<i>5012200 Leistungsentgelt TVOD</i>	<i>997,24</i>	<i>1.400</i>	<i>1.500</i>	<i>1.600</i>	<i>1.600</i>	<i>1.600</i>
		<i>5022000 Umlage VBL tariflich Beschäftigte</i>	<i>2.414,80</i>	<i>3.100</i>	<i>3.500</i>	<i>3.800</i>	<i>4.100</i>	<i>4.400</i>
		<i>5032000 AG-Anteil Sozialversicherung tariflich Beschäftigte</i>	<i>6.865,22</i>	<i>8.600</i>	<i>9.300</i>	<i>9.600</i>	<i>9.900</i>	<i>10.200</i>
		<i>5041000 Aufwendungen betriebsärztl. Dienst</i>	<i>179,16</i>	<i>300</i>	<i>300</i>	<i>300</i>	<i>300</i>	<i>300</i>
52	13	+ Aufwendungen für Sach- und Dienstleistungen	21.601,49	24.800	26.600	27.000	27.300	27.500
		<i>5211000 Unterhaltung der Grundstücke und baulichen Anlagen</i>	<i>4.547,76</i>	<i>6.000</i>	<i>6.000</i>	<i>6.000</i>	<i>6.000</i>	<i>6.000</i>
		<i>5241000 Bewirtschaftung der Grundstücke, baulichen Anlagen u.s.w.</i>	<i>15.551,93</i>	<i>15.000</i>	<i>16.700</i>	<i>17.000</i>	<i>17.300</i>	<i>17.500</i>
		<i>5271000 Besondere Verwaltungs- und Betriebsaufwendungen u. a. Unterhaltung bzw. Anschaffung von Gegenständen im Wert von bis zu 150 EUR netto, Verbrauchsmittel u. ä.</i>	<i>1.501,80</i>	<i>3.800</i>	<i>3.900</i>	<i>4.000</i>	<i>4.000</i>	<i>4.000</i>
57	14	+ bilanzielle Abschreibungen	0,00	5.000	5.000	5.000	5.000	5.000
		<i>5711000 Abschreibungen auf imm. Vermögensgegenstände und Sachanlagen</i>	<i>0,00</i>	<i>5.000</i>	<i>5.000</i>	<i>5.000</i>	<i>5.000</i>	<i>5.000</i>
53	15	+ Transferaufwendungen	399.000,00	432.000	460.000	465.000	470.000	475.000
		<i>5318000 Betriebskostenzuschuss vorsorgliche Berücksichtigung (Änderung der KiTa-Finanzierung)</i>	<i>399.000,00</i>	<i>432.000</i>	<i>460.000</i>	<i>465.000</i>	<i>470.000</i>	<i>475.000</i>
	18	= Aufwendungen (= Zeilen 11 bis 16)	466.056,31	518.400	551.700	558.800	565.700	572.500
	19	= Ergebnis der laufenden Verwaltungstätigkeit (= Zeilen 10 / 18)	-291.322,14	-284.700	-454.000	-461.100	-468.000	-474.800
	23	= Ergebnis vor Berücksichtigung der internen Leistungsbeziehungen (= Zeilen 19 und 22)	-291.322,14	-284.700	-454.000	-461.100	-468.000	-474.800
58	25	- Aufwendungen aus internen Leistungsbeziehungen	0,00	7.000	7.000	7.000	7.000	7.000
		<i>5811000 Erstattung Bauhofleistungen</i>	<i>0,00</i>	<i>7.000</i>	<i>7.000</i>	<i>7.000</i>	<i>7.000</i>	<i>7.000</i>
	26	= Ergebnis (= Zeilen 23, 24, 25)	-291.322,14	-291.700	-461.000	-468.100	-475.000	-481.800
		Nachrichtlich:						
		Nettoabschreibungsaufwand						
	571 + 574	bilanzielle Abschreibungen auf immaterielle Vermögensgegenstände und Sachanlagen sowie geleistete Zuwendungen	0,00	5.000	5.000	5.000	5.000	5.000

Teilergebnisplan 2020

Gemeinde: 01 Osterröfeld

Hauptproduktbereich	3	Soziales und Jugend
Produktbereich	36	Kinder-, Jugend- und Familienhilfe
Produktgruppe	365	Tageseinrichtungen für Kinder
Produkt	36501	Evangelischer Kindergarten Osterröfeld

Ertrags- und Aufwandsarten			Ergebnis des Vorjahres	Ansatz des Vorjahres	Ansatz des Haushaltsjahres	Planung Haushaltsjahr + 1	Planung Haushaltsjahr + 2	Planung Haushaltsjahr + 3
			2018	2019	2020	2021	2022	2023
1	2	3	4	5	6	7	8	9
			in EUR	in EUR	in EUR	in EUR	in EUR	in EUR
		5711000 Abschreibungen auf imm. Vermögengegenstände und Sachanlagen	0,00	5.000	5.000	5.000	5.000	5.000
		= Nettoabschreibungsaufwand	0,00	5.000	5.000	5.000	5.000	5.000

*** Ende der Liste "Teilergebnisplan" ***

Teilfinanzplan 2020

Gemeinde: 01 Osterrörfeld

Hauptproduktbereich	3	Soziales und Jugend
Produktbereich	36	Kinder-, Jugend- und Familienhilfe
Produktgruppe	365	Tageseinrichtungen für Kinder
Produkt	36501	Evangelischer Kindergarten Osterrörfeld

Ein- und Auszahlungsarten			Ergebnis des Vorjahres	Ansatz des Vorjahres	Ansatz des Haushaltsjahres	Verpflichtungsermächtigungen	Planung Haushaltsjahr + 1	Planung Haushaltsjahr + 2	Planung Haushaltsjahr + 3
			2018	2019	2020	2020	2021	2022	2023
			in EUR	in EUR	in EUR	in EUR	in EUR	in EUR	in EUR
1	2	3	4	5	6	7	8	9	10
		Laufende Verwaltungstätigkeit							
5		+ Privatrechtliche Leistungsentgelte	25.561,80	25.500	25.500	0	25.500	25.500	25.500
		6411000 Miete für den Kindergarten (Einzahlungen)	25.561,80	25.500	25.500	0	25.500	25.500	25.500
6		+ Kostenerstattungen und Kostenumlagen	82.634,31	208.200	72.200	0	72.200	72.200	72.200
		6487000 Einzahlungen aus Kostenerstattungen, Kostenumlagen private Unternehmen	0,00	126.400	0	0	0	0	0
		6488000 Sonstige Verwaltungs- und Betriebseinnahmen (Einzahlungen)	3.173,16	4.900	100	0	100	100	100
		6488100 Erstattung von Personal- und Sachkosten (Einzahlungen)	77.808,64	72.000	72.000	0	72.000	72.000	72.000
		6488200 Kostenerstattungen von Gemeinden (Einzahlungen)	1.652,51	4.900	100	0	100	100	100
9		= Einzahlungen aus laufender Verwaltungstätigkeit	108.196,11	233.700	97.700	0	97.700	97.700	97.700
10		- Personalauszahlungen	45.454,82	56.600	60.100	0	61.800	63.400	65.000
		7012000 Entgelte tariflich Beschäftigte (Auszahlungen)	34.998,40	43.200	45.500	0	46.500	47.500	48.500
		7012200 Leistungsentgelt TVÖD	997,24	1.400	1.500	0	1.600	1.600	1.600
		7022000 Umlage VBL tariflich Beschäftigte (Auszahlungen)	2.414,80	3.100	3.500	0	3.800	4.100	4.400
		7032000 AG-Anteil Sozialversicherung tariflich Beschäftigte (Auszahlungen)	6.865,22	8.600	9.300	0	9.600	9.900	10.200
		7041000 Aufwendungen betriebsärztl. Dienst (Auszahlungen)	179,16	300	300	0	300	300	300
12		- Auszahlungen für Sach- und Dienstleistungen	22.225,60	24.800	26.600	0	27.000	27.300	27.500
		7211000 Auszahlungen für die Unterhaltung der Grundstücke und baulichen Anlagen	5.333,76	6.000	6.000	0	6.000	6.000	6.000
		7241000 Auszahlungen für die Bewirtschaftung der Grundstücke, baulichen Anlagen u.s.w.	15.390,04	15.000	16.700	0	17.000	17.300	17.500
		7271000 Besondere Verwaltungs- und Betriebsauszahlungen u. a. Unterhaltung bzw. Anschaffung von Gegenständen im Wert von bis zu 150 EUR netto, Verbrauchsmittel u. ä.	1.501,80	3.800	3.900	0	4.000	4.000	4.000
14		- Transferauszahlungen	470.832,88	432.000	460.000	0	465.000	470.000	475.000
		7318000 Auszahlungen von Betriebskostenzuschüssen vorsorgliche Berücksichtigung (Änderung der KiTa-Finanzierung)	470.832,88	432.000	460.000	0	465.000	470.000	475.000
16		= Auszahlungen aus laufender Verwaltungstätigkeit (Zeilen 10 bis 15a)	538.513,30	513.400	546.700	0	553.800	560.700	567.500
17		= Saldo aus laufender Verwaltungstätigkeit (Zeilen 9 J. 16)	-430.317,19	-279.700	-449.000	0	-456.100	-463.000	-469.800
		Investitionstätigkeit							
29		- Auszahlungen für den Erwerb von beweglichem Anlagevermögen	0,00	43.200	1.800	0	1.800	1.800	1.800
		7831000 Ausz. aus d. Erwerb v. bewegl. Sachen d. Anlageverm. oberhalb d. Wertgrenze i. H. v. 1.000,- Euro Ersatzbeschaffung eines Spielgerätes (Flugzeug) inkl. Abrisskosten, Förderung in Aussicht gestellt, Anträge werden bei Bedarf gestellt, Ersatzbeschaffung Küchenzeile	0,00	42.000	600	0	600	600	600

Teilfinanzplan 2020

Gemeinde: 01 Osterröfeld

Hauptproduktbereich	3	Soziales und Jugend
Produktbereich	36	Kinder-, Jugend- und Familienhilfe
Produktgruppe	365	Tageseinrichtungen für Kinder
Produkt	36501	Evangelischer Kindergarten Osterröfeld

Ein- und Auszahlungsarten			Ergebnis des Vorjahres	Ansatz des Vorjahres	Ansatz des Haushaltsjahres	Verpflichtungsermächtigungen	Planung Haushaltsjahr + 1	Planung Haushaltsjahr + 2	Planung Haushaltsjahr + 3
			2018	2019	2020	2020	2021	2022	2023
			in EUR	in EUR	in EUR	in EUR	in EUR	in EUR	in EUR
1	2	3	4	5	6	7	8	9	10
		7832000 <i>Sammelposten (Auszahlungen)</i>	0,00	1.200	1.200	0	1.200	1.200	1.200
31		- Auszahlungen für Baumaßnahmen	1.670,76	0	0	0	0	0	0
		7851000 <i>Auszahlungen aus Hochbaumaßnahmen Zaunanlage</i>	1.670,76	0	0	0	0	0	0
34		= Summe der investiven Auszahlungen (Zeilen 27 bis 33a)	1.670,76	43.200	1.800	0	1.800	1.800	1.800
35		= Saldo aus Investitionstätigkeit (Zeilen 26 ./. 34)	-1.670,76	-43.200	-1.800	0	-1.800	-1.800	-1.800
36		= Finanzmittelüberschuss/-fehlbetrag (Zeilen 17 und 35)	-431.987,95	-322.900	-450.800	0	-457.900	-464.800	-471.600

*** Ende der Liste "Teilfinanzplan" ***

Produkt:	36502 Kindergarten der Arbeiterwohlfahrt			
zuständiger Fachbereich:	Fachbereich 2 – Bürgerdienste			
Hauptproduktbereich:	3 Soziales und Jugend			
Produktbereich:	36 Kinder- Jugend- und Familienhilfe			
Produktgruppe:	365 Tageseinrichtungen für Kinder			
Produktverantwortung:	Fachbereich 2 – Bürgerdienste			
Auftragsgrundlage:	Fachgesetze, Beschlüsse der Gemeindevertretung			
Art der Aufgabe:	<input type="checkbox"/> <i>freiwillig</i>	<input checked="" type="checkbox"/> <i>pflichtig</i>	<input type="checkbox"/> <i>übertragen</i>	
Produktart:	<input checked="" type="checkbox"/> <i>extern</i>	<input type="checkbox"/> <i>intern</i>	<input type="checkbox"/>	
Produkttyp:	<input type="checkbox"/> <i>Serviceprodukt</i>	<input type="checkbox"/> <i>Finanzprodukt</i>	<input type="checkbox"/> <i>Verwaltungsprodukt</i>	
	<input type="checkbox"/> <i>Steuerungsprodukt</i>	<input checked="" type="checkbox"/> <i>Einrichtungsprodukt</i>	<input type="checkbox"/> <i>anderes Produkt</i>	
Zielgruppe:	<input checked="" type="checkbox"/> <i>Kinder und Jugendliche</i>	<input type="checkbox"/> <i>private Unternehmen</i>	<input type="checkbox"/> <i>Verwaltungseinheiten</i>	
	<input checked="" type="checkbox"/> <i>BürgerInnen</i>	<input type="checkbox"/> <i>kom. Unternehmen</i>	<input checked="" type="checkbox"/> <i>eigene Kommune</i>	
	<input type="checkbox"/> <i>Vereine und Verbände</i>	<input type="checkbox"/> <i>Behörden</i>	<input type="checkbox"/> <i>andere Kommune</i>	
	<input type="checkbox"/> <i>Touristen / Gäste</i>	<input type="checkbox"/> <i>Beschäftigte</i>	<input type="checkbox"/>	
	<input type="checkbox"/> <i>Verwaltungsführung</i>	<input type="checkbox"/> <i>politische Gremien</i>	<input type="checkbox"/>	
Beschreibung des Produktes mit den wesentlichen Leistungen:				
Der Kindergarten ist eine Einrichtung in der Trägerschaft der Arbeiterwohlfahrt. Er befindet sich in der Straße „Ohldörp 62“.				
Ziele:				
Unterstützung der Vereinbarkeit von Familie und Beruf, familienergänzende Erziehung sowie Bereitstellung eines vielfältigen Bildungs- und Betreuungsangebotes.				
Kennzahlen:				
<i>Bezeichnung</i>	<i>2016</i>	<i>2017</i>	<i>2018</i>	<i>2019</i>
Erläuterungen zu den Kennzahlen:				

Teilergebnisplan 2020

Gemeinde: 01 Osterröfeld

Hauptproduktbereich	3	Soziales und Jugend
Produktbereich	36	Kinder-, Jugend- und Familienhilfe
Produktgruppe	365	Tageseinrichtungen für Kinder
Produkt	36502	Kindergarten der Arbeiterwohlfahrt

Ertrags- und Aufwandsarten			Ergebnis des Vorjahres	Ansatz des Vorjahres	Ansatz des Haushaltsjahres	Planung Haushaltsjahr + 1	Planung Haushaltsjahr + 2	Planung Haushaltsjahr + 3
			2018	2019	2020	2021	2022	2023
			in EUR	in EUR	in EUR	in EUR	in EUR	in EUR
1	2	3	4	5	6	7	8	9
441	5	+ privatrechtliche Leistungsentgelte	1.533,88	1.500	1.500	1.500	1.500	1.500
442								
446		<i>4411000 Erbbaupacht Kindergarten Ohldörp</i>	<i>1.533,88</i>	<i>1.500</i>	<i>1.500</i>	<i>1.500</i>	<i>1.500</i>	<i>1.500</i>
448	6	+ Kostenerstattungen und Kostenumlagen	14.717,61	98.200	0	0	0	0
		<i>4487000 Erstattung von Betriebskosten</i>	<i>0,00</i>	<i>87.100</i>	<i>0</i>	<i>0</i>	<i>0</i>	<i>0</i>
		<i>4488000 Erträge aus Kostenerstattungen, Kostenumlagen</i>	<i>2.214,11</i>	<i>1.900</i>	<i>0</i>	<i>0</i>	<i>0</i>	<i>0</i>
		<i>übrige Bereiche</i>						
		<i>4488200 Kostenerstattungen von Gemeinden</i>	<i>12.503,50</i>	<i>9.200</i>	<i>0</i>	<i>0</i>	<i>0</i>	<i>0</i>
	10	= Erträge	16.251,49	99.700	1.500	1.500	1.500	1.500
53	15	+ Transferaufwendungen	331.918,16	276.600	350.000	379.400	384.400	389.400
		<i>5318000 Betriebskostenzuschuss</i>	<i>311.100,00</i>	<i>255.900</i>	<i>330.000</i>	<i>360.000</i>	<i>365.000</i>	<i>370.000</i>
		<i>vorsorgliche Berücksichtigung (Änderung der KiTa-Finanzierung)</i>						
		<i>5318100 Betriebskostenzuschuss (Schuldendienst)</i>	<i>20.818,16</i>	<i>20.700</i>	<i>20.000</i>	<i>19.400</i>	<i>19.400</i>	<i>19.400</i>
	18	= Aufwendungen (= Zeilen 11 bis 16)	331.918,16	276.600	350.000	379.400	384.400	389.400
	19	= Ergebnis der laufenden Verwaltungstätigkeit (= Zeilen 10 / 18)	-315.666,67	-176.900	-348.500	-377.900	-382.900	-387.900
	23	= Ergebnis vor Berücksichtigung der internen Leistungsbeziehungen (= Zeilen 19 und 22)	-315.666,67	-176.900	-348.500	-377.900	-382.900	-387.900
58	25	- Aufwendungen aus internen Leistungsbeziehungen	0,00	2.500	2.500	2.500	2.500	2.500
		<i>5811000 Erstattung Bauhofleistungen</i>	<i>0,00</i>	<i>2.500</i>	<i>2.500</i>	<i>2.500</i>	<i>2.500</i>	<i>2.500</i>
	26	= Ergebnis (= Zeilen 23, 24, 25)	-315.666,67	-179.400	-351.000	-380.400	-385.400	-390.400

*** Ende der Liste "Teilergebnisplan" ***

Teilfinanzplan 2020

Gemeinde: 01 Osterrönfeld

Hauptproduktbereich	3	Soziales und Jugend
Produktbereich	36	Kinder-, Jugend- und Familienhilfe
Produktgruppe	365	Tageseinrichtungen für Kinder
Produkt	36502	Kindergarten der Arbeiterwohlfahrt

Ein- und Auszahlungsarten			Ergebnis des Vorjahres	Ansatz des Vorjahres	Ansatz des Haushaltsjahres	Verpflichtungsermächtigungen	Planung Haushaltsjahr + 1	Planung Haushaltsjahr + 2	Planung Haushaltsjahr + 3
			2018	2019	2020	2020	2021	2022	2023
			in EUR	in EUR	in EUR	in EUR	in EUR	in EUR	in EUR
1	2	3	4	5	6	7	8	9	10
		Laufende Verwaltungstätigkeit							
5		+ Privatrechtliche Leistungsentgelte	1.533,88	1.500	1.500	0	1.500	1.500	1.500
		<i>6411000 Erbbaupacht Kindergarten Ohldörp (Einzahlungen)</i>	<i>1.533,88</i>	<i>1.500</i>	<i>1.500</i>	<i>0</i>	<i>1.500</i>	<i>1.500</i>	<i>1.500</i>
6		+ Kostenerstattungen und Kostenumlagen	90.190,00	98.200	0	0	0	0	0
		<i>6487000 Einzahlungen aus Kostenerstattungen, Kostenumlagen private Unternehmen</i>	<i>85.060,39</i>	<i>87.100</i>	<i>0</i>	<i>0</i>	<i>0</i>	<i>0</i>	<i>0</i>
		<i>6488000 Sonstige Verwaltungs- und Betriebseinnahmen (Einzahlungen)</i>	<i>2.214,11</i>	<i>1.900</i>	<i>0</i>	<i>0</i>	<i>0</i>	<i>0</i>	<i>0</i>
		<i>6488200 Kostenerstattungen von Gemeinden</i>	<i>2.915,50</i>	<i>9.200</i>	<i>0</i>	<i>0</i>	<i>0</i>	<i>0</i>	<i>0</i>
9		= Einzahlungen aus laufender Verwaltungstätigkeit	91.723,88	99.700	1.500	0	1.500	1.500	1.500
14		- Transferauszahlungen	331.918,16	276.600	350.000	0	379.400	384.400	389.400
		<i>7318000 Auszahlungen Betriebskostenzuschuss vorsorgliche Berücksichtigung (Änderung der KiTa-Finanzierung)</i>	<i>311.100,00</i>	<i>255.900</i>	<i>330.000</i>	<i>0</i>	<i>360.000</i>	<i>365.000</i>	<i>370.000</i>
		<i>7318100 Schuldendienst (Auszahlungen)</i>	<i>20.818,16</i>	<i>20.700</i>	<i>20.000</i>	<i>0</i>	<i>19.400</i>	<i>19.400</i>	<i>19.400</i>
16		= Auszahlungen aus laufender Verwaltungstätigkeit (Zeilen 10 bis 15a)	331.918,16	276.600	350.000	0	379.400	384.400	389.400
17		= Saldo aus laufender Verwaltungstätigkeit (Zeilen 9 J. 16)	-240.194,28	-176.900	-348.500	0	-377.900	-382.900	-387.900
		Investitionstätigkeit							
27		- Auszahlungen aus Zuweisungen und Zuschüssen für Investitionen und -förderungsmaßnahmen	0,00	240.000	0	0	0	0	0
		<i>7818100 Zuweisungen und Zuschüsse f. Inv./ Investmaßnahmen, an übrige Bereiche: AWO Schleswig-Holstein Kita Osterrönfeld AWO-KiTa, 2019: Sanierung Wintergarten und Erweiterung</i>	<i>0,00</i>	<i>240.000</i>	<i>0</i>	<i>0</i>	<i>0</i>	<i>0</i>	<i>0</i>
34		= Summe der investiven Auszahlungen (Zeilen 27 bis 33a)	0,00	240.000	0	0	0	0	0
35		= Saldo aus Investitionstätigkeit (Zeilen 26 J. 34)	0,00	-240.000	0	0	0	0	0
36		= Finanzmittelüberschuss/-fehlbetrag (Zeilen 17 und 35)	-240.194,28	-416.900	-348.500	0	-377.900	-382.900	-387.900

*** Ende der Liste "Teilfinanzplan" ***

Produktblatt Jugendzentrum (JUZ)

Gemeinde Osterröfeld

Produkt:	36600 Jugendzentrum (JUZ)			
zuständiger Fachbereich:	Fachbereich 2 – Bürgerdienste			
Hauptproduktbereich:	3 Soziales und Jugend			
Produktbereich:	36 Kinder- Jugend- und Familienhilfe			
Produktgruppe:	366 Einrichtungen der Jugendarbeit			
Produktverantwortung:	Fachbereich 2 – Bürgerdienste			
Auftragsgrundlage:	Fachgesetze, Beschlüsse der Gemeindevertretung			
Art der Aufgabe:	<input checked="" type="checkbox"/> <i>freiwillig</i>	<input type="checkbox"/> <i>pflichtig</i>	<input type="checkbox"/> <i>übertragen</i>	
Produktart:	<input checked="" type="checkbox"/> <i>extern</i>	<input type="checkbox"/> <i>intern</i>	<input type="checkbox"/>	
Produkttyp:	<input type="checkbox"/> <i>Serviceprodukt</i>	<input type="checkbox"/> <i>Finanzprodukt</i>	<input type="checkbox"/> <i>Verwaltungsprodukt</i>	
	<input type="checkbox"/> <i>Steuerungsprodukt</i>	<input checked="" type="checkbox"/> <i>Einrichtungsprodukt</i>	<input type="checkbox"/> <i>anderes Produkt</i>	
Zielgruppe:	<input checked="" type="checkbox"/> <i>Kinder und Jugendliche</i>	<input type="checkbox"/> <i>private Unternehmen</i>	<input type="checkbox"/> <i>Verwaltungseinheiten</i>	
	<input type="checkbox"/> <i>BürgerInnen</i>	<input type="checkbox"/> <i>kom. Unternehmen</i>	<input checked="" type="checkbox"/> <i>eigene Kommune</i>	
	<input type="checkbox"/> <i>Vereine und Verbände</i>	<input type="checkbox"/> <i>Behörden</i>	<input type="checkbox"/> <i>andere Kommune</i>	
	<input type="checkbox"/> <i>Touristen / Gäste</i>	<input type="checkbox"/> <i>Beschäftigte</i>	<input type="checkbox"/>	
	<input type="checkbox"/> <i>Verwaltungsführung</i>	<input type="checkbox"/> <i>politische Gremien</i>	<input type="checkbox"/>	
Beschreibung des Produktes mit den wesentlichen Leistungen:				
<p>Das Jugendzentrum Osterröfeld befindet sich in der Straße Alter Bahnhof 24. Dieses JUZ wird von dem freien Jugendtreff Osterröfeld für seine Angebote in der offenen Jugendarbeit genutzt. Am Vereinsleben können Kinder ab 6 Jahren und Jugendliche, solange sie sich jung fühlen, teilnehmen. Zu der offenen Jugendarbeit gehört insbesondere die Aktion Ferien(s)pass.</p>				
Ziele:				
<p>Förderung der individuellen und sozialen Entwicklung von Jugendlichen und jungen Erwachsenen sowie Schaffung und Erhalt eines bedarfsgerechten Freizeit- und Kulturangebots der offenen Jugendarbeit.</p>				
Kennzahlen:				
<i>Bezeichnung</i>	<i>2016</i>	<i>2017</i>	<i>2018</i>	<i>2019</i>
Erläuterungen zu den Kennzahlen:				

Teilergebnisplan 2020

Gemeinde: 01 Osterröndfeld

Hauptproduktbereich	3	Soziales und Jugend
Produktbereich	36	Kinder-, Jugend- und Familienhilfe
Produktgruppe	366	Einrichtungen der Jugendarbeit
Produkt	36600	Jugendzentrum

Ertrags- und Aufwandsarten			Ergebnis des Vorjahres	Ansatz des Vorjahres	Ansatz des Haushaltsjahres	Planung Haushaltsjahr + 1	Planung Haushaltsjahr + 2	Planung Haushaltsjahr + 3
			2018	2019	2020	2021	2022	2023
			in EUR	in EUR	in EUR	in EUR	in EUR	in EUR
1	2	3	4	5	6	7	8	9
441	5	+ privatrechtliche Leistungsentgelte	0,00	100	100	100	100	100
442								
446		<i>4461000 Kostenerstattungen Fermeldegebühren</i>	<i>0,00</i>	<i>100</i>	<i>100</i>	<i>100</i>	<i>100</i>	<i>100</i>
448	6	+ Kostenerstattungen und Kostenumlagen	0,00	100	100	100	100	100
		<i>4488000 sonstige Verwaltungs- und Betriebseinnahmen</i>	<i>0,00</i>	<i>100</i>	<i>100</i>	<i>100</i>	<i>100</i>	<i>100</i>
	10	= Erträge	0,00	200	200	200	200	200
50	11	Personalaufwendungen	6.490,55	7.800	8.200	8.600	8.700	8.700
		<i>5012000 Arbeitnehmerinnen und Arbeitnehmer</i>	<i>731,61</i>	<i>800</i>	<i>900</i>	<i>1.000</i>	<i>1.100</i>	<i>1.100</i>
		<i>5012200 Leistungsentgelt TVOD</i>	<i>19,97</i>	<i>400</i>	<i>500</i>	<i>600</i>	<i>600</i>	<i>600</i>
		<i>5019000 Entgelte für sonstige Beschäftigte (Jugendpfleger)</i>	<i>4.848,00</i>	<i>5.000</i>	<i>5.000</i>	<i>5.000</i>	<i>5.000</i>	<i>5.000</i>
		<i>5022000 Beiträge zu Versorgungskassen Arbeitnehmer/-innen</i>	<i>46,76</i>	<i>200</i>	<i>300</i>	<i>400</i>	<i>400</i>	<i>400</i>
		<i>5029000 Umlage VBL sonstige Beschäftigte (Jugendpfleger)</i>	<i>0,00</i>	<i>200</i>	<i>200</i>	<i>200</i>	<i>200</i>	<i>200</i>
		<i>5032000 Beiträge zur gesetzlichen Sozialversicherung für Arbeitnehmer/-innen</i>	<i>147,47</i>	<i>300</i>	<i>400</i>	<i>500</i>	<i>500</i>	<i>500</i>
		<i>5039000 AG-Anteil Sozialversicherung sonstige Beschäftigte (Jugendpfleger)</i>	<i>677,76</i>	<i>800</i>	<i>800</i>	<i>800</i>	<i>800</i>	<i>800</i>
		<i>5041000 Beihilfen und Unterstützungsleistungen und dgl. für Beschäftigte</i>	<i>18,98</i>	<i>100</i>	<i>100</i>	<i>100</i>	<i>100</i>	<i>100</i>
52	13	+ Aufwendungen für Sach- und Dienstleistungen	2.864,18	23.800	5.900	6.000	6.000	6.000
		<i>5211000 Unterhaltung der Grundstücke und baulichen Anlagen</i>	<i>1.205,17</i>	<i>20.000</i>	<i>2.000</i>	<i>2.000</i>	<i>2.000</i>	<i>2.000</i>
		<i>2019: Umbaumaßnahmen aus 2018, Fluchttür, Rauchmelder, LED Beleuchtung</i>						
		<i>5241000 Bewirtschaftung der Grundstücke, baulichen Anlagen u.s.w.</i>	<i>1.490,15</i>	<i>3.400</i>	<i>3.500</i>	<i>3.600</i>	<i>3.600</i>	<i>3.600</i>
		<i>5271000 Besondere Verwaltungs- und Betriebsaufwendungen</i>	<i>168,86</i>	<i>400</i>	<i>400</i>	<i>400</i>	<i>400</i>	<i>400</i>
57	14	+ bilanzielle Abschreibungen	0,00	1.500	1.500	1.500	1.500	1.500
		<i>5711000 Abschreibungen auf imm. Vermögengegenstände und Sachanlagen</i>	<i>0,00</i>	<i>1.500</i>	<i>1.500</i>	<i>1.500</i>	<i>1.500</i>	<i>1.500</i>
53	15	+ Transferaufwendungen	0,00	500	500	500	500	500
		<i>5318000 Zuschüsse für das Jugendzentrum</i>	<i>0,00</i>	<i>500</i>	<i>500</i>	<i>500</i>	<i>500</i>	<i>500</i>
54	16	+ sonstige Aufwendungen	636,05	900	900	900	900	900
		<i>5431200 Fermeldegebühren</i>	<i>471,51</i>	<i>600</i>	<i>600</i>	<i>600</i>	<i>600</i>	<i>600</i>
		<i>5441000 Steuern, Versicherungen und Schadensfälle</i>	<i>164,54</i>	<i>300</i>	<i>300</i>	<i>300</i>	<i>300</i>	<i>300</i>
	18	= Aufwendungen (= Zeilen 11 bis 16)	9.990,78	34.500	17.000	17.500	17.600	17.600
	19	= Ergebnis der laufenden Verwaltungstätigkeit (= Zeilen 10 / 18)	-9.990,78	-34.300	-16.800	-17.300	-17.400	-17.400
	23	= Ergebnis vor Berücksichtigung der internen Leistungsbeziehungen (= Zeilen 19 und 22)	-9.990,78	-34.300	-16.800	-17.300	-17.400	-17.400
58	25	- Aufwendungen aus internen Leistungsbeziehungen	0,00	1.000	1.000	1.000	1.000	1.000
		<i>5811000 Erstattung Bauhofleistungen</i>	<i>0,00</i>	<i>1.000</i>	<i>1.000</i>	<i>1.000</i>	<i>1.000</i>	<i>1.000</i>
	26	= Ergebnis (= Zeilen 23, 24, 25)	-9.990,78	-35.300	-17.800	-18.300	-18.400	-18.400
		Nachrichtlich:						

Teilergebnisplan 2020

Gemeinde: 01 Osterröföfeld

Hauptproduktbereich	3	Soziales und Jugend
Produktbereich	36	Kinder-, Jugend- und Familienhilfe
Produktgruppe	366	Einrichtungen der Jugendarbeit
Produkt	36600	Jugendzentrum

Ertrags- und Aufwandsarten			Ergebnis des Vorjahres	Ansatz des Vorjahres	Ansatz des Haushaltsjahres	Planung Haushaltsjahr + 1	Planung Haushaltsjahr + 2	Planung Haushaltsjahr + 3
			2018	2019	2020	2021	2022	2023
1	2	3	in EUR	in EUR	in EUR	in EUR	in EUR	in EUR
1	2	3	4	5	6	7	8	9
		Nettoabschreibungsaufwand						
571 + 574		bilanzielle Abschreibungen auf immaterielle Vermögensgegenstände und Sachanlagen sowie geleistete Zuwendungen	0,00	1.500	1.500	1.500	1.500	1.500
		5711000 Abschreibungen auf imm. Vermögensgegenstände und Sachanlagen	0,00	1.500	1.500	1.500	1.500	1.500
		= Nettoabschreibungsaufwand	0,00	1.500	1.500	1.500	1.500	1.500

*** Ende der Liste "Teilergebnisplan" ***

Teilfinanzplan 2020

Gemeinde: 01 Osterröfneld

Hauptproduktbereich	3	Soziales und Jugend
Produktbereich	36	Kinder-, Jugend- und Familienhilfe
Produktgruppe	366	Einrichtungen der Jugendarbeit
Produkt	36600	Jugendzentrum

Ein- und Auszahlungsarten			Ergebnis des Vorjahres	Ansatz des Vorjahres	Ansatz des Haushaltsjahres	Verpflichtungsermächtigungen	Planung Haushaltsjahr + 1	Planung Haushaltsjahr + 2	Planung Haushaltsjahr + 3
			2018	2019	2020	2020	2021	2022	2023
			in EUR	in EUR	in EUR	in EUR	in EUR	in EUR	in EUR
1	2	3	4	5	6	7	8	9	10
		Laufende Verwaltungstätigkeit							
5		+ Privatrechtliche Leistungsentgelte	0,00	100	100	0	100	100	100
		6461000 Kostenerstattungen Fernmeldegebühren (Einzahlungen)	0,00	100	100	0	100	100	100
6		+ Kostenerstattungen und Kostenumlagen	187,48	100	100	0	100	100	100
		6488000 Sonstige Verwaltungs- und Betriebseinnahmen (Einzahlungen)	187,48	100	100	0	100	100	100
9		= Einzahlungen aus laufender Verwaltungstätigkeit	187,48	200	200	0	200	200	200
10		- Personalauszahlungen	6.490,55	7.800	8.200	0	8.600	8.700	8.700
		7012000 Dienstbezüge Arbeitnehmer/-innen	731,61	800	900	0	1.000	1.100	1.100
		7012200 Leistungsentgelt TVÖD	19,97	400	500	0	600	600	600
		7019000 Auszahlungen der Entgelte für sonstige Beschäftigte (Jugendpfleger)	4.848,00	5.000	5.000	0	5.000	5.000	5.000
		7022000 Beiträge zu Versorgungskassen Arbeitnehmer/-innen	46,76	200	300	0	400	400	400
		7029000 Auszahlungen der Umlage VBL für sonstige Beschäftigte (Jugendpfleger)	0,00	200	200	0	200	200	200
		7032000 Beiträge zur gesetzlichen Sozialversicherung Arbeitnehmer/-innen	147,47	300	400	0	500	500	500
		7039000 Auszahlungen des AG-Anteils zur Sozialversicherung für sonstige Beschäftigte (Jugendpfleger)	677,76	800	800	0	800	800	800
		7041000 Beihilfen, Unterstützungsleistungen und dgl. für Beschäftigte	18,98	100	100	0	100	100	100
12		- Auszahlungen für Sach- und Dienstleistungen	3.109,61	23.800	5.900	0	6.000	6.000	6.000
		7211000 Auszahlungen für die Unterhaltung der Grundstücke und baulichen Anlagen 2019: Umbaumaßnahmen aus 2018, Fluchttür, Rauchmelder, LED Beleuchtung	1.450,60	20.000	2.000	0	2.000	2.000	2.000
		7241000 Auszahlungen für Bewirtschaftung der Grundstücke, baulichen Anlagen u.s.w.	1.490,15	3.400	3.500	0	3.600	3.600	3.600
		7271000 Besondere Verwaltungs- und Betriebsauszahlungen	168,86	400	400	0	400	400	400
14		- Transferauszahlungen	0,00	500	500	0	500	500	500
		7318000 Auszahlungen von Zuschüssen für das Jugendzentrum	0,00	500	500	0	500	500	500
15		- sonstige Auszahlungen	636,05	900	900	0	900	900	900
		7431200 Fernmeldegebühren (Auszahlungen)	471,51	600	600	0	600	600	600
		7441000 Steuern, Versicherungen und Schadensfälle (Auszahlungen)	164,54	300	300	0	300	300	300
16		= Auszahlungen aus laufender Verwaltungstätigkeit (Zeilen 10 bis 15a)	10.236,21	33.000	15.500	0	16.000	16.100	16.100
17		= Saldo aus laufender Verwaltungstätigkeit (Zeilen 9 J. 16)	-10.048,73	-32.800	-15.300	0	-15.800	-15.900	-15.900

Teilfinanzplan 2020

Gemeinde: 01 Osterröföfeld

Hauptproduktbereich	3	Soziales und Jugend
Produktbereich	36	Kinder-, Jugend- und Familienhilfe
Produktgruppe	366	Einrichtungen der Jugendarbeit
Produkt	36600	Jugendzentrum

Ein- und Auszahlungsarten			Ergebnis des Vorjahres	Ansatz des Vorjahres	Ansatz des Haushaltsjahres	Verpflichtungsermächtigungen	Planung Haushaltsjahr + 1	Planung Haushaltsjahr + 2	Planung Haushaltsjahr + 3
			2018	2019	2020	2020	2021	2022	2023
			in EUR	in EUR	in EUR	in EUR	in EUR	in EUR	in EUR
1	2	3	4	5	6	7	8	9	10
		Investitionstätigkeit							
29		- Auszahlungen für den Erwerb von beweglichem Anlagevermögen	400,98	1.500	1.500	0	1.500	1.500	1.500
		<i>7831000 Ausz. aus d. Erwerb v. bewegl. Sachen d. Anlageverm. oberhalb d. Wertgrenze i. H. v. 1.000,- Euro</i>	0,00	1.100	1.100	0	1.100	1.100	1.100
		<i>Einbau einer neuen Küche im Jugendzentrum</i>							
		<i>7832000 Ausz. aus d. Erwerb v. bewegl. Sachen d. Anlageverm. oberhalb d. Wertgrenze von 150,- Euro und unterhalb d. Wertgrenze von 1.000,- Euro</i>	400,98	400	400	0	400	400	400
		<i>Ausrüstungsgegenstände zw. 150-1.000 EUR netto</i>							
34		= Summe der investiven Auszahlungen (Zeilen 27 bis 33a)	400,98	1.500	1.500	0	1.500	1.500	1.500
35		= Saldo aus Investitionstätigkeit (Zeilen 26 J. 34)	-400,98	-1.500	-1.500	0	-1.500	-1.500	-1.500
36		= Finanzmittelüberschuss/-fehlbetrag (Zeilen 17 und 35)	-10.449,71	-34.300	-16.800	0	-17.300	-17.400	-17.400

*** Ende der Liste "Teilfinanzplan" ***

Produktblatt Spielplätze

Gemeinde Osterröfnfeld

Produkt:	36601 Spielplätze			
zuständiger Fachbereich:	Fachbereich 3 - Bauen und Umwelt			
Hauptproduktbereich:	3 Soziales und Jugend			
Produktbereich:	36 Kinder- Jugend- und Familienhilfe			
Produktgruppe:	366 Einrichtungen der Jugendarbeit			
Produktverantwortung:	Fachbereich 3 - Bauen und Umwelt			
Auftragsgrundlage:	Fachgesetze, Beschlüsse der Gemeindevertretung			
Art der Aufgabe:	<input checked="" type="checkbox"/> <i>freiwillig</i>	<input type="checkbox"/> <i>pflichtig</i>	<input type="checkbox"/> <i>übertragen</i>	
Produktart:	<input checked="" type="checkbox"/> <i>extern</i>	<input type="checkbox"/> <i>intern</i>	<input type="checkbox"/>	
Produkttyp:	<input type="checkbox"/> <i>Serviceprodukt</i>	<input type="checkbox"/> <i>Finanzprodukt</i>	<input type="checkbox"/> <i>Verwaltungsprodukt</i>	
	<input type="checkbox"/> <i>Steuerungsprodukt</i>	<input checked="" type="checkbox"/> <i>Einrichtungsprodukt</i>	<input type="checkbox"/> <i>anderes Produkt</i>	
Zielgruppe:	<input checked="" type="checkbox"/> <i>Kinder und Jugendliche</i>	<input type="checkbox"/> <i>private Unternehmen</i>	<input type="checkbox"/> <i>Verwaltungseinheiten</i>	
	<input checked="" type="checkbox"/> <i>BürgerInnen</i>	<input type="checkbox"/> <i>kom. Unternehmen</i>	<input checked="" type="checkbox"/> <i>eigene Kommune</i>	
	<input type="checkbox"/> <i>Vereine und Verbände</i>	<input type="checkbox"/> <i>Behörden</i>	<input type="checkbox"/> <i>andere Kommune</i>	
	<input type="checkbox"/> <i>Touristen / Gäste</i>	<input type="checkbox"/> <i>Beschäftigte</i>	<input type="checkbox"/>	
	<input type="checkbox"/> <i>Verwaltungsführung</i>	<input type="checkbox"/> <i>politische Gremien</i>	<input type="checkbox"/>	
Beschreibung des Produktes mit den wesentlichen Leistungen:				
Unter diesem Produkt werden die Bereitstellungskosten für die Kinderspielplätze der Gemeinde abgebildet.				
Ziele:				
Förderung der individuellen und sozialen Entwicklung von Kindern und Jugendlichen sowie Schaffung und Erhalt eines bedarfsgerechten Freizeit- und Kulturangebots für die Kinder und Jugendlichen.				
Kennzahlen:				
<i>Bezeichnung</i>	<i>2016</i>	<i>2017</i>	<i>2018</i>	<i>2019</i>
Erläuterungen zu den Kennzahlen:				

Teilergebnisplan 2020

Gemeinde: 01 Osterröföfeld

Hauptproduktbereich	3	Soziales und Jugend
Produktbereich	36	Kinder-, Jugend- und Familienhilfe
Produktgruppe	366	Einrichtungen der Jugendarbeit
Produkt	36601	Spielplätze

Ertrags- und Aufwandsarten			Ergebnis des Vorjahres	Ansatz des Vorjahres	Ansatz des Haushaltsjahres	Planung Haushaltsjahr + 1	Planung Haushaltsjahr + 2	Planung Haushaltsjahr + 3
			2018	2019	2020	2021	2022	2023
1	2	3	4	5	6	7	8	9
			in EUR	in EUR	in EUR	in EUR	in EUR	in EUR
52	13	+ Aufwendungen für Sach- und Dienstleistungen	1.444,50	4.200	4.300	4.300	4.300	4.300
		<i>5221000 Unterhaltung des sonstigen unbeweglichen Vermögens</i>	<i>1.310,39</i>	<i>2.000</i>	<i>2.000</i>	<i>2.000</i>	<i>2.000</i>	<i>2.000</i>
		<i>5241000 Bewirtschaftung der Grundstücke, baulichen Anlagen u.s.w.</i>	<i>0,00</i>	<i>1.200</i>	<i>1.300</i>	<i>1.300</i>	<i>1.300</i>	<i>1.300</i>
		<i>5271000 Besondere Verwaltungs- und Betriebsaufwendungen u. a. Unterhaltung bzw. Anschaffung von Gegenständen im Wert von bis zu 150 EUR netto, Verbrauchsmittel u. ä.</i>	<i>134,11</i>	<i>1.000</i>	<i>1.000</i>	<i>1.000</i>	<i>1.000</i>	<i>1.000</i>
57	14	+ bilanzielle Abschreibungen	0,00	2.000	2.000	2.000	2.000	2.000
		<i>5711000 Abschreibungen auf imm. Vermögensgegenstände und Sachanlagen</i>	<i>0,00</i>	<i>2.000</i>	<i>2.000</i>	<i>2.000</i>	<i>2.000</i>	<i>2.000</i>
	18	= Aufwendungen (= Zeilen 11 bis 16)	1.444,50	6.200	6.300	6.300	6.300	6.300
	19	= Ergebnis der laufenden Verwaltungstätigkeit (= Zeilen 10 / 18)	-1.444,50	-6.200	-6.300	-6.300	-6.300	-6.300
	23	= Ergebnis vor Berücksichtigung der internen Leistungsbeziehungen (= Zeilen 19 und 22)	-1.444,50	-6.200	-6.300	-6.300	-6.300	-6.300
58	25	- Aufwendungen aus internen Leistungsbeziehungen	0,00	12.000	12.000	12.000	12.000	12.000
		<i>5811000 Erstattung Bauhofleistungen</i>	<i>0,00</i>	<i>12.000</i>	<i>12.000</i>	<i>12.000</i>	<i>12.000</i>	<i>12.000</i>
	26	= Ergebnis (= Zeilen 23, 24, 25)	-1.444,50	-18.200	-18.300	-18.300	-18.300	-18.300
		Nachrichtlich:						
		Nettoabschreibungsaufwand						
	571 + 574	bilanzielle Abschreibungen auf immaterielle Vermögensgegenstände und Sachanlagen sowie geleistete Zuwendungen	0,00	2.000	2.000	2.000	2.000	2.000
		<i>5711000 Abschreibungen auf imm. Vermögensgegenstände und Sachanlagen</i>	<i>0,00</i>	<i>2.000</i>	<i>2.000</i>	<i>2.000</i>	<i>2.000</i>	<i>2.000</i>
		= Nettoabschreibungsaufwand	0,00	2.000	2.000	2.000	2.000	2.000

*** Ende der Liste "Teilergebnisplan" ***

Teilfinanzplan 2020

Gemeinde: 01 Osterröföfeld

Hauptproduktbereich	3	Soziales und Jugend
Produktbereich	36	Kinder-, Jugend- und Familienhilfe
Produktgruppe	366	Einrichtungen der Jugendarbeit
Produkt	36601	Spielplätze

Ein- und Auszahlungsarten			Ergebnis des Vorjahres	Ansatz des Vorjahres	Ansatz des Haushaltsjahres	Verpflichtungsermächtigungen	Planung Haushaltsjahr + 1	Planung Haushaltsjahr + 2	Planung Haushaltsjahr + 3
			2018	2019	2020	2020	2021	2022	2023
			in EUR	in EUR	in EUR	in EUR	in EUR	in EUR	in EUR
1	2	3	4	5	6	7	8	9	10
		Laufende Verwaltungstätigkeit							
12		- Auszahlungen für Sach- und Dienstleistungen	1.444,50	4.200	4.300	0	4.300	4.300	4.300
		<i>7221000 Auszahlungen für Unterhaltung des sonstigen unbeweglichen Vermögens</i>	1.310,39	2.000	2.000	0	2.000	2.000	2.000
		<i>7241000 Auszahlungen für Bewirtschaftung der Grundstücke, baulichen Anlagen u.s.w.</i>	0,00	1.200	1.300	0	1.300	1.300	1.300
		<i>7271000 Besondere Verwaltungs- und Betriebsauszahlungen u. a. Unterhaltung bzw. Anschaffung von Gegenständen im Wert von bis zu 150 EUR netto, Verbrauchsmittel u. ä.</i>	134,11	1.000	1.000	0	1.000	1.000	1.000
16		= Auszahlungen aus laufender Verwaltungstätigkeit (Zeilen 10 bis 15a)	1.444,50	4.200	4.300	0	4.300	4.300	4.300
17		= Saldo aus laufender Verwaltungstätigkeit (Zeilen 9 J. 16)	-1.444,50	-4.200	-4.300	0	-4.300	-4.300	-4.300
		Investitionstätigkeit							
29		- Auszahlungen für den Erwerb von beweglichem Anlagevermögen	2.016,69	12.200	23.700	0	13.700	13.700	13.700
		<i>7831000 Ausz. aus d. Erwerb v. bewegl. Sachen d. Anlageverm. oberhalb d. Wertgrenze i. H. v. 1.000,- Euro Anschaffung von Spielgeräten</i>	2.016,69	6.500	18.000	0	8.000	8.000	8.000
		<i>7832000 Ausz. aus d. Erwerb v. bewegl. Sachen d. Anlageverm. oberhalb d. Wertgrenze von 150,- Euro und unterhalb d. Wertgrenze von 1.000,- Euro Erwerb von Gegenständen des Anlagevermögens im Wert von mehr als 150 EUR bis max. 1.000 EUR netto</i>	0,00	5.700	5.700	0	5.700	5.700	5.700
34		= Summe der investiven Auszahlungen (Zeilen 27 bis 33a)	2.016,69	12.200	23.700	0	13.700	13.700	13.700
35		= Saldo aus Investitionstätigkeit (Zeilen 26 J. 34)	-2.016,69	-12.200	-23.700	0	-13.700	-13.700	-13.700
36		= Finanzmittelüberschuss/-fehlbetrag (Zeilen 17 und 35)	-3.461,19	-16.400	-28.000	0	-18.000	-18.000	-18.000

*** Ende der Liste "Teilfinanzplan" ***

Produkt:	42100 Förderung des Sports			
zuständiger Fachbereich:	Fachbereich 2 – Bürgerdienste			
Hauptproduktbereich:	4 Gesundheit und Sport			
Produktbereich:	42 Sportförderung			
Produktgruppe:	421 Förderung des Sports			
Produktverantwortung:	Fachbereich 2 – Bürgerdienste			
Auftragsgrundlage:	Fachgesetze, Beschlüsse der Gemeindevertretung			
Art der Aufgabe:	<input checked="" type="checkbox"/> <i>freiwillig</i>	<input type="checkbox"/> <i>pflichtig</i>	<input type="checkbox"/> <i>übertragen</i>	
Produktart:	<input checked="" type="checkbox"/> <i>extern</i>	<input type="checkbox"/> <i>intern</i>	<input type="checkbox"/>	
Produkttyp:	<input type="checkbox"/> <i>Serviceprodukt</i>	<input type="checkbox"/> <i>Finanzprodukt</i>	<input type="checkbox"/> <i>Verwaltungsprodukt</i>	
	<input type="checkbox"/> <i>Steuerungsprodukt</i>	<input type="checkbox"/> <i>Einrichtungsprodukt</i>	<input checked="" type="checkbox"/> <i>anderes Produkt</i>	
Zielgruppe:	<input checked="" type="checkbox"/> <i>Kinder und Jugendliche</i>	<input type="checkbox"/> <i>private Unternehmen</i>	<input type="checkbox"/> <i>Verwaltungseinheiten</i>	
	<input checked="" type="checkbox"/> <i>BürgerInnen</i>	<input type="checkbox"/> <i>kom. Unternehmen</i>	<input checked="" type="checkbox"/> <i>eigene Kommune</i>	
	<input checked="" type="checkbox"/> <i>Vereine und Verbände</i>	<input type="checkbox"/> <i>Behörden</i>	<input type="checkbox"/> <i>andere Kommune</i>	
	<input type="checkbox"/> <i>Touristen / Gäste</i>	<input type="checkbox"/> <i>Beschäftigte</i>	<input type="checkbox"/>	
	<input type="checkbox"/> <i>Verwaltungsführung</i>	<input type="checkbox"/> <i>politische Gremien</i>	<input type="checkbox"/>	
Beschreibung des Produktes mit den wesentlichen Leistungen:				
Die Sportförderung beinhaltet die finanzielle Förderung des Sports im Allgemeinen z. B. von Sportvereinen sowie spezieller Veranstaltungen.				
Ziele:				
Sicherstellung von Sportangeboten durch die Sportvereine, Förderung der Gesundheit der Einwohner/innen.				
Kennzahlen:				
<i>Bezeichnung</i>	<i>2016</i>	<i>2017</i>	<i>2018</i>	<i>2019</i>
Erläuterungen zu den Kennzahlen:				

Produktblatt Förderung des Sports

Gemeinde Osterröfelfeld

Produkt:	42100 Förderung des Sports			
zuständiger Fachbereich:	Fachbereich 2 – Bürgerdienste			
Hauptproduktbereich:	4 Gesundheit und Sport			
Produktbereich:	42 Sportförderung			
Produktgruppe:	421 Förderung des Sports			
Produktverantwortung:	Fachbereich 2 – Bürgerdienste			
Auftragsgrundlage:	Fachgesetze, Beschlüsse der Gemeindevertretung			
Art der Aufgabe:	<input checked="" type="checkbox"/> <i>freiwillig</i>	<input type="checkbox"/> <i>pflichtig</i>	<input type="checkbox"/> <i>übertragen</i>	
Produktart:	<input checked="" type="checkbox"/> <i>extern</i>	<input type="checkbox"/> <i>intern</i>	<input type="checkbox"/>	
Produkttyp:	<input type="checkbox"/> <i>Serviceprodukt</i>	<input type="checkbox"/> <i>Finanzprodukt</i>	<input type="checkbox"/> <i>Verwaltungsprodukt</i>	
	<input type="checkbox"/> <i>Steuerungsprodukt</i>	<input type="checkbox"/> <i>Einrichtungsprodukt</i>	<input checked="" type="checkbox"/> <i>anderes Produkt</i>	
Zielgruppe:	<input checked="" type="checkbox"/> <i>Kinder und Jugendliche</i>	<input type="checkbox"/> <i>private Unternehmen</i>	<input type="checkbox"/> <i>Verwaltungseinheiten</i>	
	<input checked="" type="checkbox"/> <i>BürgerInnen</i>	<input type="checkbox"/> <i>kom. Unternehmen</i>	<input checked="" type="checkbox"/> <i>eigene Kommune</i>	
	<input checked="" type="checkbox"/> <i>Vereine und Verbände</i>	<input type="checkbox"/> <i>Behörden</i>	<input type="checkbox"/> <i>andere Kommune</i>	
	<input type="checkbox"/> <i>Touristen / Gäste</i>	<input type="checkbox"/> <i>Beschäftigte</i>	<input type="checkbox"/>	
	<input type="checkbox"/> <i>Verwaltungsführung</i>	<input type="checkbox"/> <i>politische Gremien</i>	<input type="checkbox"/>	
Beschreibung des Produktes mit den wesentlichen Leistungen:				
Die Sportförderung beinhaltet die finanzielle Förderung des Sports im Allgemeinen z. B. von Sportvereinen sowie spezieller Veranstaltungen.				
Ziele:				
Sicherstellung von Sportangeboten durch die Sportvereine, Förderung der Gesundheit der Einwohner/innen.				
Kennzahlen:				
<i>Bezeichnung</i>	<i>2016</i>	<i>2017</i>	<i>2018</i>	<i>2019</i>
Erläuterungen zu den Kennzahlen:				

Teilergebnisplan 2020

Gemeinde: 01 Osterröfnfeld

Hauptproduktbereich	4	Gesundheit und Sport
Produktbereich	42	Sportförderung
Produktgruppe	421	Förderung des Sports
Produkt	42100	Förderung des Sports

Ertrags- und Aufwandsarten			Ergebnis des Vorjahres	Ansatz des Vorjahres	Ansatz des Haushaltsjahres	Planung Haushaltsjahr + 1	Planung Haushaltsjahr + 2	Planung Haushaltsjahr + 3
			2018	2019	2020	2021	2022	2023
			in EUR	in EUR	in EUR	in EUR	in EUR	in EUR
1	2	3	4	5	6	7	8	9
53	15	+ Transferaufwendungen	4.994,00	8.800	8.800	8.800	8.800	8.800
		<i>5318000 Zuschüsse an Sportverbände für Jugendarbeit</i>	<i>4.994,00</i>	<i>8.500</i>	<i>8.500</i>	<i>8.500</i>	<i>8.500</i>	<i>8.500</i>
		<i>5318100 Zuschüsse Sportlerehrung</i>	<i>0,00</i>	<i>300</i>	<i>300</i>	<i>300</i>	<i>300</i>	<i>300</i>
	18	= Aufwendungen (= Zeilen 11 bis 16)	4.994,00	8.800	8.800	8.800	8.800	8.800
	19	= Ergebnis der laufenden Verwaltungstätigkeit (= Zeilen 10 / 18)	-4.994,00	-8.800	-8.800	-8.800	-8.800	-8.800
	23	= Ergebnis vor Berücksichtigung der internen Leistungsbeziehungen (= Zeilen 19 und 22)	-4.994,00	-8.800	-8.800	-8.800	-8.800	-8.800
	26	= Ergebnis (= Zeilen 23, 24, 25)	-4.994,00	-8.800	-8.800	-8.800	-8.800	-8.800

*** Ende der Liste "Teilergebnisplan" ***

Teilfinanzplan 2020

Gemeinde: 01 Osterröfnfeld

Hauptproduktbereich	4	Gesundheit und Sport
Produktbereich	42	Sportförderung
Produktgruppe	421	Förderung des Sports
Produkt	42100	Förderung des Sports

Ein- und Auszahlungsarten			Ergebnis des Vorjahres	Ansatz des Vorjahres	Ansatz des Haushaltsjahres	Verpflichtungsermächtigungen	Planung Haushaltsjahr + 1	Planung Haushaltsjahr + 2	Planung Haushaltsjahr + 3
			2018	2019	2020	2020	2021	2022	2023
			in EUR	in EUR	in EUR	in EUR	in EUR	in EUR	in EUR
1	2	3	4	5	6	7	8	9	10
		Laufende Verwaltungstätigkeit							
14	- Transferauszahlungen		4.994,00	8.800	8.800	0	8.800	8.800	8.800
	<i>7318000 Auszahlungen von Zuschüssen an Sportverbände für Jugendarbeit</i>		4.994,00	8.500	8.500	0	8.500	8.500	8.500
	<i>7318100 Zuschüsse Sportlehreung (Auszahlungen)</i>		0,00	300	300	0	300	300	300
16	= Auszahlungen aus laufender Verwaltungstätigkeit (Zeilen 10 bis 15a)		4.994,00	8.800	8.800	0	8.800	8.800	8.800
17	= Saldo aus laufender Verwaltungstätigkeit (Zeilen 9 J. 16)		-4.994,00	-8.800	-8.800	0	-8.800	-8.800	-8.800
	Investitionstätigkeit								
36	= Finanzmittelüberschuss/-fehlbetrag (Zeilen 17 und 35)		-4.994,00	-8.800	-8.800	0	-8.800	-8.800	-8.800

*** Ende der Liste "Teilfinanzplan" ***

Produkt:	42400 Sportstätten			
zuständiger Fachbereich:	Fachbereich 2 – Bürgerdienste			
Hauptproduktbereich:	4 Gesundheit und Sport			
Produktbereich:	42 Sportförderung			
Produktgruppe:	424 Sportstätten und Bäder			
Produktverantwortung:	Fachbereich 2 – Bürgerdienste			
Auftragsgrundlage:	Fachgesetze, Beschlüsse der Gemeindevertretung			
Art der Aufgabe:	<input checked="" type="checkbox"/> <i>freiwillig</i>	<input type="checkbox"/> <i>pflichtig</i>	<input type="checkbox"/> <i>übertragen</i>	
Produktart:	<input checked="" type="checkbox"/> <i>extern</i>	<input type="checkbox"/> <i>intern</i>	<input type="checkbox"/>	
Produkttyp:	<input type="checkbox"/> <i>Serviceprodukt</i>	<input type="checkbox"/> <i>Finanzprodukt</i>	<input type="checkbox"/> <i>Verwaltungsprodukt</i>	
	<input type="checkbox"/> <i>Steuerungsprodukt</i>	<input type="checkbox"/> <i>Einrichtungsprodukt</i>	<input checked="" type="checkbox"/> <i>anderes Produkt</i>	
Zielgruppe:	<input checked="" type="checkbox"/> <i>Kinder und Jugendliche</i>	<input type="checkbox"/> <i>private Unternehmen</i>	<input type="checkbox"/> <i>Verwaltungseinheiten</i>	
	<input checked="" type="checkbox"/> <i>BürgerInnen</i>	<input type="checkbox"/> <i>kom. Unternehmen</i>	<input checked="" type="checkbox"/> <i>eigene Kommune</i>	
	<input checked="" type="checkbox"/> <i>Vereine und Verbände</i>	<input type="checkbox"/> <i>Behörden</i>	<input type="checkbox"/> <i>andere Kommune</i>	
	<input type="checkbox"/> <i>Touristen / Gäste</i>	<input type="checkbox"/> <i>Beschäftigte</i>	<input type="checkbox"/>	
	<input type="checkbox"/> <i>Verwaltungsführung</i>	<input type="checkbox"/> <i>politische Gremien</i>	<input type="checkbox"/>	
Beschreibung des Produktes mit den wesentlichen Leistungen:				
Sportstätten aller Art, insbesondere die Sportplätze.				
Ziele:				
Schaffung eines quantitativ und qualitativ ausreichenden Sportstättenangebotes, durch Bau, Bewirtschaftung und Unterhaltung der Sportstätten.				
Kennzahlen:				
<i>Bezeichnung</i>	2016	2017	2018	2019
Erläuterungen zu den Kennzahlen:				

Teilergebnisplan 2020

Gemeinde: 01 Osterrörfeld

Hauptproduktbereich	4	Gesundheit und Sport
Produktbereich	42	Sportförderung
Produktgruppe	424	Sportstätten
Produkt	42400	Sportstätten

Ertrags- und Aufwandsarten			Ergebnis des Vorjahres	Ansatz des Vorjahres	Ansatz des Haushaltsjahres	Planung Haushaltsjahr + 1	Planung Haushaltsjahr + 2	Planung Haushaltsjahr + 3
			2018	2019	2020	2021	2022	2023
			in EUR	in EUR	in EUR	in EUR	in EUR	in EUR
1	2	3	4	5	6	7	8	9
43	4	+ öffentlich-rechtliche Leistungsentgelte	3.570,00	4.000	4.000	4.000	4.000	4.000
		<i>4321000 Benutzungsgebühren Sportplatz</i>	<i>3.500,00</i>	<i>3.500</i>	<i>3.500</i>	<i>3.500</i>	<i>3.500</i>	<i>3.500</i>
		<i>4321100 Benutzungsgebühren Sporthalle</i>	<i>70,00</i>	<i>500</i>	<i>500</i>	<i>500</i>	<i>500</i>	<i>500</i>
448	6	+ Kostenerstattungen und Kostenumlagen	130,41	500	500	500	500	500
		<i>4488000 Sonstige Verwaltungs- und Betriebseinnahmen darin enthalten: 29.000 EUR Förderung für Umstellung auf LED</i>	<i>130,41</i>	<i>500</i>	<i>500</i>	<i>500</i>	<i>500</i>	<i>500</i>
	10	= Erträge	3.700,41	4.500	4.500	4.500	4.500	4.500
50	11	Personalaufwendungen	42.057,65	45.100	42.900	44.200	45.400	46.600
		<i>5012000 Entgelte tariflich Beschäftigte</i>	<i>32.769,37</i>	<i>34.500</i>	<i>32.000</i>	<i>32.800</i>	<i>33.600</i>	<i>34.400</i>
		<i>5012200 Leistungsentgelt TVOD</i>	<i>934,31</i>	<i>1.300</i>	<i>1.400</i>	<i>1.500</i>	<i>1.500</i>	<i>1.500</i>
		<i>5022000 Umlage VBL tariflich Beschäftigte</i>	<i>2.315,72</i>	<i>2.700</i>	<i>2.600</i>	<i>2.800</i>	<i>3.000</i>	<i>3.200</i>
		<i>5032000 AG-Anteil Sozialversicherung tariflich Beschäftigte</i>	<i>6.000,28</i>	<i>6.400</i>	<i>6.700</i>	<i>6.900</i>	<i>7.100</i>	<i>7.300</i>
		<i>5041000 Beihilfen und Unterstützungsleistungen und dgl. für Beschäftigte</i>	<i>37,97</i>	<i>200</i>	<i>200</i>	<i>200</i>	<i>200</i>	<i>200</i>
52	13	+ Aufwendungen für Sach- und Dienstleistungen	73.343,15	80.500	70.500	70.500	70.500	70.500
		<i>5211000 Unterhaltung der Sporthalle und des Sportplatzes neben allg. Unterhaltung zusätzliche Mittel für Maßnahmen, die 2018 noch nicht durchgeführt wurden</i>	<i>32.126,73</i>	<i>35.000</i>	<i>25.000</i>	<i>25.000</i>	<i>25.000</i>	<i>25.000</i>
		<i>5241000 Bewirtschaftung der Sporthalle und des Sportplatzes</i>	<i>39.477,80</i>	<i>43.000</i>	<i>43.000</i>	<i>43.000</i>	<i>43.000</i>	<i>43.000</i>
		<i>5271000 Besondere Verwaltungs- und Betriebsaufwendungen Reinigungsmittel, Verbrauchsmittel, Reparatur von Geräten</i>	<i>1.738,62</i>	<i>2.500</i>	<i>2.500</i>	<i>2.500</i>	<i>2.500</i>	<i>2.500</i>
57	14	+ bilanzielle Abschreibungen	0,00	7.000	7.000	7.000	7.000	7.000
		<i>5711000 Abschreibungen auf imm. Vermögengegenstände und Sachanlagen</i>	<i>0,00</i>	<i>7.000</i>	<i>7.000</i>	<i>7.000</i>	<i>7.000</i>	<i>7.000</i>
54	16	+ sonstige Aufwendungen	261,17	3.500	3.500	3.500	3.500	3.500
		<i>5431200 Post- und Fernmeldegebühren</i>	<i>261,17</i>	<i>500</i>	<i>500</i>	<i>500</i>	<i>500</i>	<i>500</i>
		<i>5453000 Erstattung an den Schulverband - Hausmeister Sporthalle</i>	<i>0,00</i>	<i>3.000</i>	<i>3.000</i>	<i>3.000</i>	<i>3.000</i>	<i>3.000</i>
	18	= Aufwendungen (= Zeilen 11 bis 16)	115.661,97	136.100	123.900	125.200	126.400	127.600
	19	= Ergebnis der laufenden Verwaltungstätigkeit (= Zeilen 10 / 18)	-111.961,56	-131.600	-119.400	-120.700	-121.900	-123.100
	23	= Ergebnis vor Berücksichtigung der internen Leistungsbeziehungen (= Zeilen 19 und 22)	-111.961,56	-131.600	-119.400	-120.700	-121.900	-123.100
58	25	- Aufwendungen aus internen Leistungsbeziehungen	0,00	15.000	15.000	15.000	15.000	15.000
		<i>5811000 Erstattung Bauhofleistungen</i>	<i>0,00</i>	<i>15.000</i>	<i>15.000</i>	<i>15.000</i>	<i>15.000</i>	<i>15.000</i>
	26	= Ergebnis (= Zeilen 23, 24, 25)	-111.961,56	-146.600	-134.400	-135.700	-136.900	-138.100
		Nachrichtlich:						
		Nettoabschreibungsaufwand						
	571 + 574	bilanzielle Abschreibungen auf immaterielle Vermögensgegenstände und Sachanlagen sowie geleistete Zuwendungen	0,00	7.000	7.000	7.000	7.000	7.000
		<i>5711000 Abschreibungen auf imm. Vermögengegenstände und Sachanlagen</i>	<i>0,00</i>	<i>7.000</i>	<i>7.000</i>	<i>7.000</i>	<i>7.000</i>	<i>7.000</i>

Teilergebnisplan 2020

Gemeinde: 01 Osterröfeld

Hauptproduktbereich	4	Gesundheit und Sport
Produktbereich	42	Sportförderung
Produktgruppe	424	Sportstätten
Produkt	42400	Sportstätten

Ertrags- und Aufwandsarten			Ergebnis des Vorjahres	Ansatz des Vorjahres	Ansatz des Haushaltsjahres	Planung Haushaltsjahr + 1	Planung Haushaltsjahr + 2	Planung Haushaltsjahr + 3
			2018	2019	2020	2021	2022	2023
1	2	3	in EUR	in EUR	in EUR	in EUR	in EUR	in EUR
4	5	6	7	8	9			
		= Nettoabschreibungsaufwand	0,00	7.000	7.000	7.000	7.000	7.000

*** Ende der Liste "Teilergebnisplan" ***

Teilfinanzplan 2020

Gemeinde: 01 Osterröföfeld

Hauptproduktbereich	4	Gesundheit und Sport
Produktbereich	42	Sportförderung
Produktgruppe	424	Sportstätten
Produkt	42400	Sportstätten

Ein- und Auszahlungsarten			Ergebnis des Vorjahres	Ansatz des Vorjahres	Ansatz des Haushaltsjahres	Verpflichtungsermächtigungen	Planung Haushaltsjahr + 1	Planung Haushaltsjahr + 2	Planung Haushaltsjahr + 3
			2018	2019	2020	2020	2021	2022	2023
			in EUR	in EUR	in EUR	in EUR	in EUR	in EUR	in EUR
1	2	3	4	5	6	7	8	9	10
		Laufende Verwaltungstätigkeit							
	4	+ Öffentlich-rechtliche Leistungsentgelte	3.570,00	4.000	4.000	0	4.000	4.000	4.000
		6321000 Benutzungsgebühren (Einzahlungen)	3.500,00	3.500	3.500	0	3.500	3.500	3.500
		6321100 Benutzungsgebühren (Einzahlungen)	70,00	500	500	0	500	500	500
	6	+ Kostenerstattungen und Kostenumlagen	1.559,51	500	500	0	500	500	500
		6488000 Sonstige Verwaltungs- und Betriebseinnahmen (Einzahlungen)	1.559,51	500	500	0	500	500	500
		darin enthalten: 29.000 EUR Förderung für Umstellung auf LED							
	9	= Einzahlungen aus laufender Verwaltungstätigkeit	5.129,51	4.500	4.500	0	4.500	4.500	4.500
	10	- Personalauszahlungen	42.057,65	45.100	42.900	0	44.200	45.400	46.600
		7012000 Entgelte tariflich Beschäftigte (Auszahlungen)	32.769,37	34.500	32.000	0	32.800	33.600	34.400
		7012200 Leistungsentgelt TVÖD	934,31	1.300	1.400	0	1.500	1.500	1.500
		7022000 Umlage VBL tariflich Beschäftigte (Auszahlungen)	2.315,72	2.700	2.600	0	2.800	3.000	3.200
		7032000 AG-Anteil Sozialversicherung tariflich Beschäftigte (Auszahlungen)	6.000,28	6.400	6.700	0	6.900	7.100	7.300
		7041000 Beihilfen, Unterstützungsleistungen und dgl. für Beschäftigte	37,97	200	200	0	200	200	200
	12	- Auszahlungen für Sach- und Dienstleistungen	76.700,87	80.500	70.500	0	70.500	70.500	70.500
		7211000 Auszahlungen für die Unterhaltung der Sporthalle und des Sportplatzes neben allg. Unterhaltung zusätzliche Mittel für Maßnahmen, die 2018 noch nicht durchgeführt wurden	32.862,15	35.000	25.000	0	25.000	25.000	25.000
		7241000 Auszahlungen für die Bewirtschaftung der Sporthalle und des Sportplatzes	42.100,10	43.000	43.000	0	43.000	43.000	43.000
		7271000 Besondere Verwaltungs- und Betriebsauszahlungen Reinigungsmittel, Verbrauchsmittel, Reparatur von Geräten	1.738,62	2.500	2.500	0	2.500	2.500	2.500
	15	- sonstige Auszahlungen	261,17	3.500	3.500	0	3.500	3.500	3.500
		7431200 Post- und Fernmeldegebühren (Auszahlungen)	261,17	500	500	0	500	500	500
		7453000 Erstattung an den Schulverband - Hausmeister Sporthalle (Auszahlungen)	0,00	3.000	3.000	0	3.000	3.000	3.000
	16	= Auszahlungen aus laufender Verwaltungstätigkeit (Zeilen 10 bis 15a)	119.019,69	129.100	116.900	0	118.200	119.400	120.600
	17	= Saldo aus laufender Verwaltungstätigkeit (Zeilen 9 J. 16)	-113.890,18	-124.600	-112.400	0	-113.700	-114.900	-116.100
		Investitionstätigkeit							
	26	= Summe der investiven Einzahlungen	0,00	0	0	0	0	0	0
	29	- Auszahlungen für den Erwerb von beweglichem Anlagevermögen	8.971,27	2.000	2.000	0	2.000	2.000	2.000
		7831000 Ausz. aus d. Erwerb v. bewegl. Sachen d. Anlageverm. oberhalb d. Wertgrenze i. H. v. 1.000,- Euro	6.513,67	1.000	1.000	0	1.000	1.000	1.000

Teilfinanzplan 2020

Gemeinde: 01 Osterröföfeld

Hauptproduktbereich	4	Gesundheit und Sport
Produktbereich	42	Sportförderung
Produktgruppe	424	Sportstätten
Produkt	42400	Sportstätten

Ein- und Auszahlungsarten			Ergebnis des Vorjahres	Ansatz des Vorjahres	Ansatz des Haushaltsjahres	Verpflichtungsermächtigungen	Planung Haushaltsjahr + 1	Planung Haushaltsjahr + 2	Planung Haushaltsjahr + 3
			2018	2019	2020	2020	2021	2022	2023
			in EUR	in EUR	in EUR	in EUR	in EUR	in EUR	in EUR
1	2	3	4	5	6	7	8	9	10
		7832000 <i>Sammelposten</i>	2.457,60	1.000	1.000	0	1.000	1.000	1.000
		<i>Erwerb von Gegenständen des Anlagevermögens im Wert von mehr als 150 EUR bis max. 1.000 EUR netto</i>							
		<i>Ausrüstungsgegenstände zw. 150-1.000 EUR netto</i>							
	31	- Auszahlungen für Baumaßnahmen	1.302,88	0	0	0	0	0	0
		<i>7851000 Auszahlungen aus Hochbaumaßnahmen</i>	1.302,88	0	0	0	0	0	0
	34	= Summe der investiven Auszahlungen (Zeilen 27 bis 33a)	10.274,15	2.000	2.000	0	2.000	2.000	2.000
	35	= Saldo aus Investitionstätigkeit (Zeilen 26 ./. 34)	-10.274,15	-2.000	-2.000	0	-2.000	-2.000	-2.000
	36	= Finanzmittelüberschuss/-fehlbetrag (Zeilen 17 und 35)	-124.164,33	-126.600	-114.400	0	-115.700	-116.900	-118.100

*** Ende der Liste "Teilfinanzplan" ***

Produkt:	42401 Freibad			
zuständiger Fachbereich:	Fachbereich 3 - Bauen und Umwelt			
Hauptproduktbereich:	4 Gesundheit und Sport			
Produktbereich:	42 Sportförderung			
Produktgruppe:	424 Sportstätten und Bäder			
Produktverantwortung:	Fachbereich 3 - Bauen und Umwelt			
Auftragsgrundlage:	Fachgesetze, Beschlüsse der Gemeindevertretung			
Art der Aufgabe:	<input checked="" type="checkbox"/> <i>freiwillig</i>	<input type="checkbox"/> <i>pflichtig</i>	<input type="checkbox"/> <i>übertragen</i>	
Produktart:	<input checked="" type="checkbox"/> <i>extern</i>	<input type="checkbox"/> <i>intern</i>	<input type="checkbox"/>	
Produkttyp:	<input type="checkbox"/> <i>Serviceprodukt</i>	<input type="checkbox"/> <i>Finanzprodukt</i>	<input type="checkbox"/> <i>Verwaltungsprodukt</i>	
	<input type="checkbox"/> <i>Steuerungsprodukt</i>	<input type="checkbox"/> <i>Einrichtungsprodukt</i>	<input checked="" type="checkbox"/> <i>anderes Produkt</i>	
Zielgruppe:	<input checked="" type="checkbox"/> <i>Kinder und Jugendliche</i>	<input type="checkbox"/> <i>private Unternehmen</i>	<input type="checkbox"/> <i>Verwaltungseinheiten</i>	
	<input checked="" type="checkbox"/> <i>BürgerInnen</i>	<input type="checkbox"/> <i>kom. Unternehmen</i>	<input checked="" type="checkbox"/> <i>eigene Kommune</i>	
	<input checked="" type="checkbox"/> <i>Vereine und Verbände</i>	<input type="checkbox"/> <i>Behörden</i>	<input type="checkbox"/> <i>andere Kommune</i>	
	<input type="checkbox"/> <i>Touristen / Gäste</i>	<input type="checkbox"/> <i>Beschäftigte</i>	<input type="checkbox"/>	
	<input type="checkbox"/> <i>Verwaltungsführung</i>	<input type="checkbox"/> <i>politische Gremien</i>	<input type="checkbox"/>	
Beschreibung des Produktes mit den wesentlichen Leistungen:				
Das Freibad befindet sich in der Straße „Achterkamp“ und ist von Ende Mai bis Ende August geöffnet.				
Ziele:				
Schaffung eines quantitativ und qualitativ ausreichenden Sportstättenangebotes, durch Bau, Bewirtschaftung und Unterhaltung des Freibades.				
Kennzahlen:				
<i>Bezeichnung</i>	<i>2016</i>	<i>2017</i>	<i>2018</i>	<i>2019*</i>
Eintrittsgelder	11.070,80 €	10.048,50 €	13.712,00 €	15.783,10 €
Erläuterungen zu den Kennzahlen:				
*Stand: 03.12.2019				

Teilergebnisplan 2020

Gemeinde: 01 Osterrörfeld

Hauptproduktbereich 4 Gesundheit und Sport
 Produktbereich 42 Sportförderung
 Produktgruppe 424 Sportstätten
 Produkt 42401 Freibad

Ertrags- und Aufwandsarten			Ergebnis des Vorjahres	Ansatz des Vorjahres	Ansatz des Haushaltsjahres	Planung Haushaltsjahr + 1	Planung Haushaltsjahr + 2	Planung Haushaltsjahr + 3
			2018	2019	2020	2021	2022	2023
			in EUR	in EUR	in EUR	in EUR	in EUR	in EUR
1	2	3	4	5	6	7	8	9
43	4	+ öffentlich-rechtliche Leistungsentgelte <i>4321000 Benutzungsgebühren - Eintrittsgelder -</i>	13.712,00 <i>13.712,00</i>	15.300 <i>15.300</i>	9.000 <i>9.000</i>	9.000 <i>9.000</i>	9.000 <i>9.000</i>	9.000 <i>9.000</i>
448	6	+ Kostenerstattungen und Kostenumlagen <i>4488000 Sonstige Verwaltungs- und Betriebseinnahmen</i>	1.718,41 <i>1.718,41</i>	300 <i>300</i>	300 <i>300</i>	300 <i>300</i>	300 <i>300</i>	300 <i>300</i>
	10	= Erträge	15.430,41	15.600	9.300	9.300	9.300	9.300
50	11	Personalaufwendungen	39.913,16	31.200	31.900	32.900	33.900	34.900
		<i>5012000 Entgelte tariflich Beschäftigte</i>	<i>30.975,32</i>	<i>22.300</i>	<i>22.700</i>	<i>23.200</i>	<i>23.800</i>	<i>24.400</i>
		<i>5012200 Leistungsentgelt TVOD</i>	<i>0,00</i>	<i>700</i>	<i>800</i>	<i>900</i>	<i>900</i>	<i>900</i>
		<i>5019000 Aushilfen/Wachgänger Freibad</i>	<i>556,60</i>	<i>1.800</i>	<i>1.800</i>	<i>1.800</i>	<i>1.800</i>	<i>1.800</i>
		<i>5022000 Umlage VBL tariflich Beschäftigte</i>	<i>2.006,92</i>	<i>1.600</i>	<i>1.600</i>	<i>1.800</i>	<i>2.000</i>	<i>2.200</i>
		<i>5032000 AG-Anteil Sozialversicherung tariflich Beschäftigte</i>	<i>6.214,12</i>	<i>4.500</i>	<i>4.700</i>	<i>4.900</i>	<i>5.100</i>	<i>5.300</i>
		<i>5041000 Aufwendungen betriebsärztl. Dienst</i>	<i>160,20</i>	<i>300</i>	<i>300</i>	<i>300</i>	<i>300</i>	<i>300</i>
52	13	+ Aufwendungen für Sach- und Dienstleistungen	46.475,09	59.600	60.100	60.600	60.600	60.600
		<i>5211000 Unterhaltung der Grundstücke und baulichen Anlagen</i>	<i>8.965,10</i>	<i>6.000</i>	<i>6.000</i>	<i>6.000</i>	<i>6.000</i>	<i>6.000</i>
		<i>5241000 Bewirtschaftung der Grundstücke, baulichen Anlagen u.s.w.</i>	<i>32.961,52</i>	<i>48.000</i>	<i>48.500</i>	<i>49.000</i>	<i>49.000</i>	<i>49.000</i>
		<i>5261000 Dienst- und Schutzkleidung, persönliche Ausrüstungsgegenstände</i>	<i>0,00</i>	<i>300</i>	<i>300</i>	<i>300</i>	<i>300</i>	<i>300</i>
		<i>5262000 Aus- und Fortbildung, Umschulung</i>	<i>0,00</i>	<i>300</i>	<i>300</i>	<i>300</i>	<i>300</i>	<i>300</i>
		<i>5271000 Besondere Verwaltungs- und Betriebsaufwendungen u. a. Unterhaltung bzw. Anschaffung von Gegenständen im Wert von bis zu 150 EUR netto, Verbrauchsmittel u. ä.</i>	<i>4.548,47</i>	<i>5.000</i>	<i>5.000</i>	<i>5.000</i>	<i>5.000</i>	<i>5.000</i>
57	14	+ bilanzielle Abschreibungen	0,00	3.000	3.000	3.000	3.000	3.000
		<i>5711000 Abschreibungen</i>	<i>0,00</i>	<i>3.000</i>	<i>3.000</i>	<i>3.000</i>	<i>3.000</i>	<i>3.000</i>
54	16	+ sonstige Aufwendungen	7.425,04	7.800	7.800	7.800	7.800	7.800
		<i>5429000 Entschädigung Kartenverkauf</i>	<i>836,84</i>	<i>1.800</i>	<i>1.800</i>	<i>1.800</i>	<i>1.800</i>	<i>1.800</i>
		<i>5431000 Geschäftsaufwendungen</i>	<i>0,00</i>	<i>100</i>	<i>100</i>	<i>100</i>	<i>100</i>	<i>100</i>
		<i>5431200 Post- und Fernmeldegebühren</i>	<i>258,20</i>	<i>400</i>	<i>400</i>	<i>400</i>	<i>400</i>	<i>400</i>
		<i>5452000 Erstattungen von Verwaltungskosten</i>	<i>6.330,00</i>	<i>5.500</i>	<i>5.500</i>	<i>5.500</i>	<i>5.500</i>	<i>5.500</i>
	18	= Aufwendungen (= Zeilen 11 bis 16)	93.813,29	101.600	102.800	104.300	105.300	106.300
	19	= Ergebnis der laufenden Verwaltungstätigkeit (= Zeilen 10 / 18)	-78.382,88	-86.000	-93.500	-95.000	-96.000	-97.000
	23	= Ergebnis vor Berücksichtigung der internen Leistungsbeziehungen (= Zeilen 19 und 22)	-78.382,88	-86.000	-93.500	-95.000	-96.000	-97.000
58	25	- Aufwendungen aus internen Leistungsbeziehungen	0,00	14.500	14.500	14.500	14.500	14.500
		<i>5811000 Erstattung Bauhofleistungen</i>	<i>0,00</i>	<i>14.500</i>	<i>14.500</i>	<i>14.500</i>	<i>14.500</i>	<i>14.500</i>
	26	= Ergebnis (= Zeilen 23, 24, 25)	-78.382,88	-100.500	-108.000	-109.500	-110.500	-111.500
		Nachrichtlich:						
		Nettoabschreibungsaufwand						
	571 + 574	bilanzielle Abschreibungen auf immaterielle Vermögensgegenstände und Sachanlagen sowie geleistete Zuwendungen	0,00	3.000	3.000	3.000	3.000	3.000

Teilergebnisplan 2020

Gemeinde: 01 Osterröföfeld

Hauptproduktbereich	4	Gesundheit und Sport
Produktbereich	42	Sportförderung
Produktgruppe	424	Sportstätten
Produkt	42401	Freibad

Ertrags- und Aufwandsarten			Ergebnis des Vorjahres	Ansatz des Vorjahres	Ansatz des Haushaltsjahres	Planung Haushaltsjahr + 1	Planung Haushaltsjahr + 2	Planung Haushaltsjahr + 3
			2018	2019	2020	2021	2022	2023
1	2	3	4	5	6	7	8	9
			in EUR	in EUR	in EUR	in EUR	in EUR	in EUR
		5711000 Abschreibungen	0,00	3.000	3.000	3.000	3.000	3.000
		= Nettoabschreibungsaufwand	0,00	3.000	3.000	3.000	3.000	3.000

*** Ende der Liste "Teilergebnisplan" ***

Teilfinanzplan 2020

Gemeinde: 01 Osterröfnfeld

Hauptproduktbereich	4	Gesundheit und Sport
Produktbereich	42	Sportförderung
Produktgruppe	424	Sportstätten
Produkt	42401	Freibad

Ein- und Auszahlungsarten			Ergebnis des Vorjahres	Ansatz des Vorjahres	Ansatz des Haushaltsjahres	Verpflichtungsermächtigungen	Planung Haushaltsjahr + 1	Planung Haushaltsjahr + 2	Planung Haushaltsjahr + 3
			2018	2019	2020	2020	2021	2022	2023
			in EUR	in EUR	in EUR	in EUR	in EUR	in EUR	in EUR
1	2	3	4	5	6	7	8	9	10
		Laufende Verwaltungstätigkeit							
4		+ Öffentlich-rechtliche Leistungsentgelte	13.712,00	15.300	9.000	0	9.000	9.000	9.000
		6321000 Benutzungsgebühren - Eintrittsgelder - (Einzahlungen)	13.712,00	15.300	9.000	0	9.000	9.000	9.000
6		+ Kostenerstattungen und Kostenumlagen	1.962,30	300	300	0	300	300	300
		6488000 Sonstige Verwaltungs- und Betriebseinnahmen (Einzahlungen)	1.962,30	300	300	0	300	300	300
9		= Einzahlungen aus laufender Verwaltungstätigkeit	15.674,30	15.600	9.300	0	9.300	9.300	9.300
10		- Personalauszahlungen	39.913,16	31.200	31.900	0	32.900	33.900	34.900
		7012000 Entgelte tariflich Beschäftigte (Auszahlungen)	30.975,32	22.300	22.700	0	23.200	23.800	24.400
		7012200 Leistungsentgelt TVÖD	0,00	700	800	0	900	900	900
		7019000 Aushilfen/Wachgänger Freibad (Auszahlungen)	556,60	1.800	1.800	0	1.800	1.800	1.800
		7022000 Umlage VBL tariflich Beschäftigte (Auszahlungen)	2.006,92	1.600	1.600	0	1.800	2.000	2.200
		7032000 AG-Anteil Sozialversicherung tariflich Beschäftigte (Auszahlungen)	6.214,12	4.500	4.700	0	4.900	5.100	5.300
		7041000 Aufwendungen betriebsärztl. Dienst (Auszahlungen)	160,20	300	300	0	300	300	300
12		- Auszahlungen für Sach- und Dienstleistungen	54.840,72	59.600	60.100	0	60.600	60.600	60.600
		7211000 Auszahlungen für die Unterhaltung der Grundstücke und baulichen Anlagen	8.965,10	6.000	6.000	0	6.000	6.000	6.000
		7241000 Auszahlungen für die Bewirtschaftung der Grundstücke, baulichen Anlagen u.s.w.	41.327,15	48.000	48.500	0	49.000	49.000	49.000
		7261000 Dienst- und Schutzbekleidung, persönliche Ausrüstungsgegenstände	0,00	300	300	0	300	300	300
		7262000 Aus- und Fortbildung, Umschulung	0,00	300	300	0	300	300	300
		7271000 Besondere Verwaltungs- und Betriebsauszahlungen u. a. Unterhaltung bzw. Anschaffung von Gegenständen im Wert von bis zu 150 EUR netto, Verbrauchsmittel u. ä.	4.548,47	5.000	5.000	0	5.000	5.000	5.000
15		- sonstige Auszahlungen	7.425,04	7.800	7.800	0	7.800	7.800	7.800
		7429000 Entschädigung Kartenverkauf (Auszahlung)	836,84	1.800	1.800	0	1.800	1.800	1.800
		7431000 Geschäftsauszahlungen	0,00	100	100	0	100	100	100
		7431200 Post- und Fernmeldegebühren (Auszahlungen)	258,20	400	400	0	400	400	400
		7452000 Erstattungen für die Auszahlungen von Dritten aus lfd. Verwaltungstätigkeit an Gemeinden und Gemeindeverbände (Auszahlungen)	6.330,00	5.500	5.500	0	5.500	5.500	5.500
16		= Auszahlungen aus laufender Verwaltungstätigkeit (Zeilen 10 bis 15a)	102.178,92	98.600	99.800	0	101.300	102.300	103.300
17		= Saldo aus laufender Verwaltungstätigkeit (Zeilen 9 J. 16)	-86.504,62	-83.000	-90.500	0	-92.000	-93.000	-94.000
		Investitionstätigkeit							
27		- Auszahlungen aus Zuweisungen und Zuschüssen für Investitionen und -förderungsmaßnahmen	6.609,51	0	0	0	0	0	0

Teilfinanzplan 2020

Gemeinde: 01 Osterröföfeld

Hauptproduktbereich	4	Gesundheit und Sport
Produktbereich	42	Sportförderung
Produktgruppe	424	Sportstätten
Produkt	42401	Freibad

Ein- und Auszahlungsarten			Ergebnis des Vorjahres	Ansatz des Vorjahres	Ansatz des Haushaltsjahres	Verpflichtungsermächtigungen	Planung Haushaltsjahr + 1	Planung Haushaltsjahr + 2	Planung Haushaltsjahr + 3
			2018	2019	2020	2020	2021	2022	2023
			in EUR	in EUR	in EUR	in EUR	in EUR	in EUR	in EUR
1	2	3	4	5	6	7	8	9	10
		7817000 Zuweisungen und Zuschüsse f. Inv./ Investmaßnahmen, an private Unternehmen	6.609,51	0	0	0	0	0	0
29		- Auszahlungen für den Erwerb von beweglichem Anlagevermögen	0,00	12.100	13.700	0	6.700	6.700	6.700
		7831000 Ausz. aus d. Erwerb v. bewegl. Sachen d. Anlageverm. oberhalb d. Wertgrenze i. H. v. 1.000,- Euro	0,00	11.400	13.000	0	6.000	6.000	6.000
		7832000 Ausz. aus d. Erwerb v. bewegl. Sachen d. Anlageverm. oberhalb d. Wertgrenze von 150,- Euro und unterhalb d. Wertgrenze von 1.000,- Euro	0,00	700	700	0	700	700	700
		Ausrüstungsgegenstände zw. 150-1.000 EUR netto							
31		- Auszahlungen für Baumaßnahmen	202,18	0	0	0	0	0	0
		7851000 Auszahlungen aus Hochbaumaßnahmen	202,18	0	0	0	0	0	0
34		= Summe der investiven Auszahlungen (Zeilen 27 bis 33a)	6.811,69	12.100	13.700	0	6.700	6.700	6.700
35		= Saldo aus Investitionstätigkeit (Zeilen 26 J. 34)	-6.811,69	-12.100	-13.700	0	-6.700	-6.700	-6.700
36		= Finanzmittelüberschuss/-fehlbetrag (Zeilen 17 und 35)	-93.316,31	-95.100	-104.200	0	-98.700	-99.700	-100.700

*** Ende der Liste "Teilfinanzplan" ***

Produkt:	51100 Räumliche Planung und Entwicklung			
zuständiger Fachbereich:	Stabstelle Bauleitplanung und Projekte			
Hauptproduktbereich:	5 Gestaltung der Umwelt			
Produktbereich:	51 Räumliche Planung und Entwicklung			
Produktgruppe:	511 Räumliche Planungs- und Entwicklungsmaßnahmen			
Produktverantwortung:	Stabstelle Bauleitplanung und Projekte			
Auftragsgrundlage:	Fachgesetze und –verordnungen, Geschäftsverteilungsplan			
Art der Aufgabe:	<input checked="" type="checkbox"/> <i>freiwillig</i>	<input checked="" type="checkbox"/> <i>pflichtig</i>	<input type="checkbox"/> <i>übertragen</i>	
Produktart:	<input checked="" type="checkbox"/> <i>extern</i>	<input type="checkbox"/> <i>intern</i>	<input type="checkbox"/>	
Produkttyp:	<input type="checkbox"/> <i>Serviceprodukt</i>	<input type="checkbox"/> <i>Finanzprodukt</i>	<input type="checkbox"/> <i>Verwaltungsprodukt</i>	
	<input type="checkbox"/> <i>Steuerungsprodukt</i>	<input type="checkbox"/> <i>Einrichtungsprodukt</i>	<input checked="" type="checkbox"/> <i>anderes Produkt</i>	
Zielgruppe:	<input type="checkbox"/> <i>Kinder und Jugendliche</i>	<input checked="" type="checkbox"/> <i>private Unternehmen</i>	<input type="checkbox"/> <i>Verwaltungseinheiten</i>	
	<input checked="" type="checkbox"/> <i>BürgerInnen</i>	<input type="checkbox"/> <i>kom. Unternehmen</i>	<input checked="" type="checkbox"/> <i>eigene Kommune</i>	
	<input type="checkbox"/> <i>Vereine und Verbände</i>	<input checked="" type="checkbox"/> <i>Behörden</i>	<input type="checkbox"/> <i>andere Kommune</i>	
	<input type="checkbox"/> <i>Touristen / Gäste</i>	<input type="checkbox"/> <i>Beschäftigte</i>	<input type="checkbox"/>	
	<input type="checkbox"/> <i>Verwaltungsführung</i>	<input type="checkbox"/> <i>politische Gremien</i>	<input type="checkbox"/>	
Beschreibung des Produktes mit den wesentlichen Leistungen:				
<p>Städtebauförderung, Flächennutzungspläne, Entwicklungskonzepte, Untersuchungen, externe Planungen, Beteiligungsverfahren, Rahmenpläne, Projektentwicklung, Wettbewerbe, Bebauungspläne sowie Mitgliedschaft in der „Gebietsentwicklungsplanung für den Lebens- und Wirtschaftsraum Rendsburg“.</p>				
Ziele:				
<p>Sicherung der strategischen und operativen Handlungsmöglichkeiten im Hinblick auf die zukünftige Entwicklung der Gemeinde Osterrörfeld.</p>				
Kennzahlen:				
<i>Bezeichnung</i>	<i>2016</i>	<i>2017</i>	<i>2018</i>	<i>2019</i>
Erläuterungen zu den Kennzahlen:				

Teilergebnisplan 2020

Gemeinde: 01 Osterrörfeld

Hauptproduktbereich	5	Gestaltung und Umwelt
Produktbereich	51	Räumliche Planung und Entwicklung
Produktgruppe	511	Räumliche Planungs- und Entwicklungsmaßnahmen
Produkt	51100	Räumliche Planung und Entwicklung

Ertrags- und Aufwandsarten			Ergebnis des Vorjahres	Ansatz des Vorjahres	Ansatz des Haushaltsjahres	Planung Haushaltsjahr + 1	Planung Haushaltsjahr + 2	Planung Haushaltsjahr + 3
			2018	2019	2020	2021	2022	2023
			in EUR	in EUR	in EUR	in EUR	in EUR	in EUR
1	2	3	4	5	6	7	8	9
448	6	+ Kostenerstattungen und Kostenumlagen <i>4480000 Erträge aus Kostenerstattungen, Kostenumlagen Bund</i> <i>Erstattung von Bauleitplanungskosten durch Dritte</i>	0,00	65.000	80.000	0	0	0
			<i>0,00</i>	<i>65.000</i>	<i>80.000</i>	<i>0</i>	<i>0</i>	<i>0</i>
	10	= Erträge	0,00	65.000	80.000	0	0	0
54	16	+ sonstige Aufwendungen <i>5431500 Sachverständigen-, Gerichts- und ähnliche Kosten neben allg. Mitteln, Bauleitplanung inkl. Erschließungsgutachten für einen Liegenschaftsbereich in der Dorfstraße, Änderung des B-Planes im Bereich "Hohe Luft", Bauleitplanung "Walter-Zeidler-Str.", Bauleitplanung "Grüner Kamp", Fortschreibung Landschaftsplan</i>	13.650,13	85.000	175.500	20.000	20.000	20.000
			<i>13.650,13</i>	<i>85.000</i>	<i>175.500</i>	<i>20.000</i>	<i>20.000</i>	<i>20.000</i>
	18	= Aufwendungen (= Zeilen 11 bis 16)	13.650,13	85.000	175.500	20.000	20.000	20.000
	19	= Ergebnis der laufenden Verwaltungstätigkeit (= Zeilen 10 / 18)	-13.650,13	-20.000	-95.500	-20.000	-20.000	-20.000
	23	= Ergebnis vor Berücksichtigung der internen Leistungsbeziehungen (= Zeilen 19 und 22)	-13.650,13	-20.000	-95.500	-20.000	-20.000	-20.000
	26	= Ergebnis (= Zeilen 23, 24, 25)	-13.650,13	-20.000	-95.500	-20.000	-20.000	-20.000

*** Ende der Liste "Teilergebnisplan" ***

Teilfinanzplan 2020

Gemeinde: 01 Osterröfnfeld

Hauptproduktbereich	5	Gestaltung und Umwelt
Produktbereich	51	Räumliche Planung und Entwicklung
Produktgruppe	511	Räumliche Planungs- und Entwicklungsmaßnahmen
Produkt	51100	Räumliche Planung und Entwicklung

Ein- und Auszahlungsarten			Ergebnis des Vorjahres	Ansatz des Vorjahres	Ansatz des Haushaltsjahres	Verpflichtungsermächtigungen	Planung Haushaltsjahr + 1	Planung Haushaltsjahr + 2	Planung Haushaltsjahr + 3
			2018	2019	2020	2020	2021	2022	2023
			in EUR	in EUR	in EUR	in EUR	in EUR	in EUR	in EUR
1	2	3	4	5	6	7	8	9	10
		Laufende Verwaltungstätigkeit							
6		+ Kostenerstattungen und Kostenumlagen	0,00	65.000	80.000	0	0	0	0
		<i>6480000 Einzahlungen aus Kostenerstattungen, Kostenumlagen Bund</i>	<i>0,00</i>	<i>65.000</i>	<i>80.000</i>	<i>0</i>	<i>0</i>	<i>0</i>	<i>0</i>
		<i>Erstattung von Bauleitplanungskosten durch Dritte</i>							
9		= Einzahlungen aus laufender Verwaltungstätigkeit	0,00	65.000	80.000	0	0	0	0
15		- sonstige Auszahlungen	13.650,13	85.000	175.500	0	20.000	20.000	20.000
		<i>7431500 Sachverständigen-, Gerichts- und ähnliche Kosten (Auszahlungen) neben allg. Mitteln, Bauleitplanung inkl. Erschließungsgutachten für einen Liegenschaftsbereich in der Dorfstraße, Änderung des B-Planes im Bereich "Hohe Luft", Bauleitplanung "Walter-Zeidler-Str.", Bauleitplanung "Grüner Kamp", Fortschreibung Landschaftsplan</i>	<i>13.650,13</i>	<i>85.000</i>	<i>175.500</i>	<i>0</i>	<i>20.000</i>	<i>20.000</i>	<i>20.000</i>
16		= Auszahlungen aus laufender Verwaltungstätigkeit (Zeilen 10 bis 15a)	13.650,13	85.000	175.500	0	20.000	20.000	20.000
17		= Saldo aus laufender Verwaltungstätigkeit (Zeilen 9 J. 16)	-13.650,13	-20.000	-95.500	0	-20.000	-20.000	-20.000
		Investitionstätigkeit							
36		= Finanzmittelüberschuss/-fehlbetrag (Zeilen 17 und 35)	-13.650,13	-20.000	-95.500	0	-20.000	-20.000	-20.000

*** Ende der Liste "Teilfinanzplan" ***

Produktblatt Gemeindewohnungen

Gemeinde Osterröfeld

Produkt:	52200 Gemeindewohnungen			
zuständiger Fachbereich:	Fachbereich 3 - Bauen und Umwelt			
Hauptproduktbereich:	5 Gestaltung der Umwelt			
Produktbereich:	52 Bauen und Wohnen			
Produktgruppe:	522 Wohnbauförderung			
Produktverantwortung:	Fachbereich 3 - Bauen und Umwelt			
Auftragsgrundlage:	Fachgesetze, Beschlüsse der Gemeindevertretung			
Art der Aufgabe:	<input checked="" type="checkbox"/> <i>freiwillig</i>	<input type="checkbox"/> <i>pflichtig</i>	<input type="checkbox"/> <i>übertragen</i>	
Produktart:	<input checked="" type="checkbox"/> <i>extern</i>	<input type="checkbox"/> <i>intern</i>	<input type="checkbox"/>	
Produkttyp:	<input type="checkbox"/> <i>Serviceprodukt</i>	<input type="checkbox"/> <i>Finanzprodukt</i>	<input type="checkbox"/> <i>Verwaltungsprodukt</i>	
	<input type="checkbox"/> <i>Steuerungsprodukt</i>	<input checked="" type="checkbox"/> <i>Einrichtungsprodukt</i>	<input type="checkbox"/> <i>anderes Produkt</i>	
Zielgruppe:	<input type="checkbox"/> <i>Kinder und Jugendliche</i>	<input type="checkbox"/> <i>private Unternehmen</i>	<input type="checkbox"/> <i>Verwaltungseinheiten</i>	
	<input checked="" type="checkbox"/> <i>BürgerInnen</i>	<input type="checkbox"/> <i>kom. Unternehmen</i>	<input type="checkbox"/> <i>eigene Kommune</i>	
	<input type="checkbox"/> <i>Vereine und Verbände</i>	<input type="checkbox"/> <i>Behörden</i>	<input type="checkbox"/> <i>andere Kommune</i>	
	<input type="checkbox"/> <i>Touristen / Gäste</i>	<input type="checkbox"/> <i>Beschäftigte</i>	<input type="checkbox"/>	
	<input type="checkbox"/> <i>Verwaltungsführung</i>	<input type="checkbox"/> <i>politische Gremien</i>	<input type="checkbox"/>	
Beschreibung des Produktes mit den wesentlichen Leistungen:				
Unter diesem Produkt werden die Einnahmen aus Vermietungen der Gemeindewohnungen sowie die Ausgaben für die Bewirtschaftung und Unterhaltung der Gemeindewohnungen abgebildet.				
Ziele:				
Bereitstellung und wirtschaftlicher Betrieb der gemeindlichen Wohnungen.				
Kennzahlen:				
<i>Bezeichnung</i>	<i>2016</i>	<i>2017</i>	<i>2018</i>	<i>2019</i>
Erläuterungen zu den Kennzahlen:				

Teilergebnisplan 2020

Gemeinde: 01 Osterröföfeld

Hauptproduktbereich	5	Gestaltung und Umwelt
Produktbereich	52	Bauen und Wohnen
Produktgruppe	522	Wohnbauförderung
Produkt	52200	Gemeindewohnungen

Ertrags- und Aufwandsarten			Ergebnis des Vorjahres	Ansatz des Vorjahres	Ansatz des Haushaltsjahres	Planung Haushaltsjahr + 1	Planung Haushaltsjahr + 2	Planung Haushaltsjahr + 3
			2018	2019	2020	2021	2022	2023
			in EUR	in EUR	in EUR	in EUR	in EUR	in EUR
1	2	3	4	5	6	7	8	9
448	6	+ Kostenerstattungen und Kostenumlagen	21,54	200	200	200	200	200
		<i>4488000 Erträge aus Kostenerstattungen, Kostenumlagen übrige Bereiche</i>	<i>21,54</i>	<i>200</i>	<i>200</i>	<i>200</i>	<i>200</i>	<i>200</i>
	10	= Erträge	21,54	200	200	200	200	200
52	13	+ Aufwendungen für Sach- und Dienstleistungen	2.708,22	4.500	4.500	4.500	4.500	4.500
		<i>5211000 Unterhaltung der Grundstücke und baulichen Anlagen</i>	<i>1.964,03</i>	<i>3.000</i>	<i>3.000</i>	<i>3.000</i>	<i>3.000</i>	<i>3.000</i>
		<i>5241000 Bewirtschaftung der Grundstücke, baulichen Anlagen u.s.w.</i>	<i>744,19</i>	<i>1.000</i>	<i>1.000</i>	<i>1.000</i>	<i>1.000</i>	<i>1.000</i>
		<i>5271000 Besondere Verwaltungs- und Betriebsaufwendungen</i>	<i>0,00</i>	<i>500</i>	<i>500</i>	<i>500</i>	<i>500</i>	<i>500</i>
54	16	+ sonstige Aufwendungen	0,00	200	200	200	200	200
		<i>5431000 Geschäftsaufwendungen</i>	<i>0,00</i>	<i>200</i>	<i>200</i>	<i>200</i>	<i>200</i>	<i>200</i>
	18	= Aufwendungen (= Zeilen 11 bis 16)	2.708,22	4.700	4.700	4.700	4.700	4.700
	19	= Ergebnis der laufenden Verwaltungstätigkeit (= Zeilen 10 / 18)	-2.686,68	-4.500	-4.500	-4.500	-4.500	-4.500
	23	= Ergebnis vor Berücksichtigung der internen Leistungsbeziehungen (= Zeilen 19 und 22)	-2.686,68	-4.500	-4.500	-4.500	-4.500	-4.500
	26	= Ergebnis (= Zeilen 23, 24, 25)	-2.686,68	-4.500	-4.500	-4.500	-4.500	-4.500

*** Ende der Liste "Teilergebnisplan" ***

Teilfinanzplan 2020

Gemeinde: 01 Osterröföfeld

Hauptproduktbereich	5	Gestaltung und Umwelt
Produktbereich	52	Bauen und Wohnen
Produktgruppe	522	Wohnbauförderung
Produkt	52200	Gemeindewohnungen

Ein- und Auszahlungsarten			Ergebnis des Vorjahres	Ansatz des Vorjahres	Ansatz des Haushaltsjahres	Verpflichtungsermächtigungen	Planung Haushaltsjahr + 1	Planung Haushaltsjahr + 2	Planung Haushaltsjahr + 3
			2018	2019	2020	2020	2021	2022	2023
			in EUR	in EUR	in EUR	in EUR	in EUR	in EUR	in EUR
1	2	3	4	5	6	7	8	9	10
		Laufende Verwaltungstätigkeit							
6		+ Kostenerstattungen und Kostenumlagen	184,87	200	200	0	200	200	200
		<i>6488000 Sonstige Verwaltungs- und Betriebseinnahmen (Einzahlungen)</i>	<i>184,87</i>	<i>200</i>	<i>200</i>	<i>0</i>	<i>200</i>	<i>200</i>	<i>200</i>
9		= Einzahlungen aus laufender Verwaltungstätigkeit	184,87	200	200	0	200	200	200
12		- Auszahlungen für Sach- und Dienstleistungen	4.491,31	4.500	4.500	0	4.500	4.500	4.500
		<i>7211000 Auszahlungen für Unterhaltung der Grundstücke und baulichen Anlagen</i>	<i>1.964,03</i>	<i>3.000</i>	<i>3.000</i>	<i>0</i>	<i>3.000</i>	<i>3.000</i>	<i>3.000</i>
		<i>7241000 Auszahlungen für Bewirtschaftung der Grundstücke, baulichen Anlagen u.s.w.</i>	<i>2.527,28</i>	<i>1.000</i>	<i>1.000</i>	<i>0</i>	<i>1.000</i>	<i>1.000</i>	<i>1.000</i>
		<i>7271000 Besondere Verwaltungs- und Betriebsauszahlungen</i>	<i>0,00</i>	<i>500</i>	<i>500</i>	<i>0</i>	<i>500</i>	<i>500</i>	<i>500</i>
15		- sonstige Auszahlungen	0,00	200	200	0	200	200	200
		<i>7431000 Geschäftsauszahlungen</i>	<i>0,00</i>	<i>200</i>	<i>200</i>	<i>0</i>	<i>200</i>	<i>200</i>	<i>200</i>
16		= Auszahlungen aus laufender Verwaltungstätigkeit (Zeilen 10 bis 15a)	4.491,31	4.700	4.700	0	4.700	4.700	4.700
17		= Saldo aus laufender Verwaltungstätigkeit (Zeilen 9 J. 16)	-4.306,44	-4.500	-4.500	0	-4.500	-4.500	-4.500
		Investitionstätigkeit							
29		- Auszahlungen für den Erwerb von beweglichem Anlagevermögen	0,00	2.000	2.000	0	2.000	2.000	2.000
		<i>7831000 Ausz. aus d. Erwerb v. bewegl. Sachen d. Anlageverm. oberhalb d. Wertgrenze i. H. v. 1.000,- Euro</i>	<i>0,00</i>	<i>1.000</i>	<i>1.000</i>	<i>0</i>	<i>1.000</i>	<i>1.000</i>	<i>1.000</i>
		<i>7832000 Ausz. aus d. Erwerb v. bewegl. Sachen d. Anlageverm. oberhalb d. Wertgrenze von 150,- Euro und unterhalb d. Wertgrenze von 1.000,- Euro</i>	<i>0,00</i>	<i>1.000</i>	<i>1.000</i>	<i>0</i>	<i>1.000</i>	<i>1.000</i>	<i>1.000</i>
34		= Summe der investiven Auszahlungen (Zeilen 27 bis 33a)	0,00	2.000	2.000	0	2.000	2.000	2.000
35		= Saldo aus Investitionstätigkeit (Zeilen 26 J. 34)	0,00	-2.000	-2.000	0	-2.000	-2.000	-2.000
36		= Finanzmittelüberschuss/-fehlbetrag (Zeilen 17 und 35)	-4.306,44	-6.500	-6.500	0	-6.500	-6.500	-6.500

*** Ende der Liste "Teilfinanzplan" ***

Produkt:	52201 Wohnungsbauförderung			
zuständiger Fachbereich:	Fachbereich 3 - Bauen und Umwelt			
Hauptproduktbereich:	5 Gestaltung der Umwelt			
Produktbereich:	52 Bauen und Wohnen			
Produktgruppe:	522 Wohnbauförderung			
Produktverantwortung:	Fachbereich 3 - Bauen und Umwelt			
Auftragsgrundlage:	Fachgesetze, Beschlüsse der Gemeindevertretung			
Art der Aufgabe:	<input type="checkbox"/> <i>freiwillig</i>	<input type="checkbox"/> <i>pflichtig</i>	<input type="checkbox"/> <i>übertragen</i>	
Produktart:	<input checked="" type="checkbox"/> <i>extern</i>	<input type="checkbox"/> <i>intern</i>	<input type="checkbox"/>	
Produkttyp:	<input checked="" type="checkbox"/> <i>Serviceprodukt</i>	<input type="checkbox"/> <i>Finanzprodukt</i>	<input type="checkbox"/> <i>Verwaltungsprodukt</i>	
	<input type="checkbox"/> <i>Steuerungsprodukt</i>	<input type="checkbox"/> <i>Einrichtungsprodukt</i>	<input type="checkbox"/> <i>anderes Produkt</i>	
Zielgruppe:	<input type="checkbox"/> <i>Kinder und Jugendliche</i>	<input type="checkbox"/> <i>private Unternehmen</i>	<input type="checkbox"/> <i>Verwaltungseinheiten</i>	
	<input checked="" type="checkbox"/> <i>BürgerInnen</i>	<input type="checkbox"/> <i>kom. Unternehmen</i>	<input type="checkbox"/> <i>eigene Kommune</i>	
	<input type="checkbox"/> <i>Vereine und Verbände</i>	<input type="checkbox"/> <i>Behörden</i>	<input type="checkbox"/> <i>andere Kommune</i>	
	<input type="checkbox"/> <i>Touristen / Gäste</i>	<input type="checkbox"/> <i>Beschäftigte</i>	<input type="checkbox"/>	
	<input type="checkbox"/> <i>Verwaltungsführung</i>	<input type="checkbox"/> <i>politische Gremien</i>	<input type="checkbox"/>	
Beschreibung des Produktes mit den wesentlichen Leistungen:				
<p>Sozial- und familienpolitisches Steuerungsinstrument zur Schaffung bedarfsgerechten, leistbaren und qualitativ guten Wohnraumes für Haushalte mit geringeren Einkommen und zur Sicherung des sozialen Friedens auf dem Wohnungsmarkt.</p> <p>Aufgaben der Wohnbauförderung:</p> <ul style="list-style-type: none"> - Übernahme der Abwicklung/Sicherstellung der Wohnbauförderung im Rahmen des Landeswohnungsbauprogramms in <p>Bezug auf</p> <ul style="list-style-type: none"> - Eigenheimförderung (Neubau, Ersterwerb), - soziale Wohnraumförderung für Mietwohnungsmaßnahmen, - Sicherstellung der Zweckbestimmung des geförderten Wohnungsbestandes, - Regelung der Miethöhe durch die Aufstellung und Fortschreibung des Mietspiegels, - Steuerung der Wohnungsbelegung im geförderten Wohnbau. 				
Ziele:				
Kennzahlen:				
<i>Bezeichnung</i>	<i>2016</i>	<i>2017</i>	<i>2018</i>	<i>2019</i>
Erläuterungen zu den Kennzahlen:				

Teilergebnisplan 2020

Gemeinde: 01 Osterröfnfeld

Hauptproduktbereich	5	Gestaltung und Umwelt
Produktbereich	52	Bauen und Wohnen
Produktgruppe	522	Wohnbauförderung
Produkt	52201	Wohnungsbauförderung

Ertrags- und Aufwandsarten			Ergebnis des Vorjahres	Ansatz des Vorjahres	Ansatz des Haushaltsjahres	Planung Haushaltsjahr + 1	Planung Haushaltsjahr + 2	Planung Haushaltsjahr + 3
			2018	2019	2020	2021	2022	2023
			in EUR	in EUR	in EUR	in EUR	in EUR	in EUR
1	2	3	4	5	6	7	8	9
46	20	+ Finanzerträge	355,86	200	200	200	200	200
		<i>4617000 Zinserträge Kreditinstitute</i>	<i>355,86</i>	<i>200</i>	<i>200</i>	<i>200</i>	<i>200</i>	<i>200</i>
	22	= Finanzergebnis (= Zeilen 20 und 21)	355,86	200	200	200	200	200
	23	= Ergebnis vor Berücksichtigung der internen Leistungsbeziehungen (= Zeilen 19 und 22)	355,86	200	200	200	200	200
	26	= Ergebnis (= Zeilen 23, 24, 25)	355,86	200	200	200	200	200

*** Ende der Liste "Teilergebnisplan" ***

Teilfinanzplan 2020

Gemeinde: 01 Osterröföfeld

Hauptproduktbereich	5	Gestaltung und Umwelt
Produktbereich	52	Bauen und Wohnen
Produktgruppe	522	Wohnbauförderung
Produkt	52201	Wohnungsbauförderung

Ein- und Auszahlungsarten			Ergebnis des Vorjahres	Ansatz des Vorjahres	Ansatz des Haushaltsjahres	Verpflichtungsermächtigungen	Planung Haushaltsjahr + 1	Planung Haushaltsjahr + 2	Planung Haushaltsjahr + 3
			2018	2019	2020	2020	2021	2022	2023
			in EUR	in EUR	in EUR	in EUR	in EUR	in EUR	in EUR
1	2	3	4	5	6	7	8	9	10
		Laufende Verwaltungstätigkeit							
8		+ Zinsen und sonstige Finanzeinzahlungen	355,86	200	200	0	200	200	200
		<i>6617000 Zinseinzahlungen Kreditinstitute</i>	<i>355,86</i>	<i>200</i>	<i>200</i>	<i>0</i>	<i>200</i>	<i>200</i>	<i>200</i>
9		= Einzahlungen aus laufender Verwaltungstätigkeit	355,86	200	200	0	200	200	200
17		= Saldo aus laufender Verwaltungstätigkeit (Zeilen 9 ./. 16)	355,86	200	200	0	200	200	200
		Investitionstätigkeit							
23		+ Einzahlungen aus Rückflüssen (für Investitionen und Investitionsförderungsmaßnahmen Dritter)	7.114,39	2.300	2.300	0	2.300	2.300	2.300
		<i>6868000 Rückflüsse von Ausleihungen sonstiger inl. Bereich</i>	<i>7.114,39</i>	<i>2.300</i>	<i>2.300</i>	<i>0</i>	<i>2.300</i>	<i>2.300</i>	<i>2.300</i>
26		= Summe der investiven Einzahlungen	7.114,39	2.300	2.300	0	2.300	2.300	2.300
35		= Saldo aus Investitionstätigkeit (Zeilen 26 ./. 34)	7.114,39	2.300	2.300	0	2.300	2.300	2.300
36		= Finanzmittelüberschuss/-fehlbetrag (Zeilen 17 und 35)	7.470,25	2.500	2.500	0	2.500	2.500	2.500

*** Ende der Liste "Teilfinanzplan" ***

Produkt:	53100 Schleswig-Holstein Netz AG			
zuständiger Fachbereich:	Fachbereich 1 – Finanzen und Informationstechnologie			
Hauptproduktbereich:	5 Gestaltung der Umwelt			
Produktbereich:	53 Ver- und Entsorgung			
Produktgruppe:	531 Elektrizitätsversorgung			
Produktverantwortung:	Fachbereich 1 – Finanzen und Informationstechnologie			
Auftragsgrundlage:	Fachgesetze und –verordnungen, Beschlüsse der Gemeindevertretung			
Art der Aufgabe:	<input checked="" type="checkbox"/> <i>freiwillig</i>	<input type="checkbox"/> <i>pflichtig</i>	<input type="checkbox"/> <i>übertragen</i>	
Produktart:	<input checked="" type="checkbox"/> <i>extern</i>	<input type="checkbox"/> <i>intern</i>	<input type="checkbox"/>	
Produkttyp:	<input type="checkbox"/> <i>Serviceprodukt</i>	<input type="checkbox"/> <i>Finanzprodukt</i>	<input type="checkbox"/> <i>Verwaltungsprodukt</i>	
	<input type="checkbox"/> <i>Steuerungsprodukt</i>	<input checked="" type="checkbox"/> <i>Einrichtungsprodukt</i>	<input type="checkbox"/> <i>anderes Produkt</i>	
Zielgruppe:	<input type="checkbox"/> <i>Kinder und Jugendliche</i>	<input checked="" type="checkbox"/> <i>private Unternehmen</i>	<input type="checkbox"/> <i>Verwaltungseinheiten</i>	
	<input checked="" type="checkbox"/> <i>BürgerInnen</i>	<input checked="" type="checkbox"/> <i>kom. Unternehmen</i>	<input checked="" type="checkbox"/> <i>eigene Kommune</i>	
	<input type="checkbox"/> <i>Vereine und Verbände</i>	<input type="checkbox"/> <i>Behörden</i>	<input type="checkbox"/> <i>andere Kommune</i>	
	<input type="checkbox"/> <i>Touristen / Gäste</i>	<input type="checkbox"/> <i>Beschäftigte</i>	<input type="checkbox"/>	
	<input type="checkbox"/> <i>Verwaltungsführung</i>	<input type="checkbox"/> <i>politische Gremien</i>	<input type="checkbox"/>	
Beschreibung des Produktes mit den wesentlichen Leistungen:				
<p>Die Gemeinde Osterröfeld ist beteiligt an der Schleswig-Holstein Netz AG mit 48 Aktien im Wert von 211.593,30 EUR.</p> <p>Es wurden weitere finanzielle Mittel in Höhe von 300.495,36 EUR im Haushalt 2018 bereitgestellt für den Erwerb von weiteren 64 Aktien.</p>				
Ziele:				
Kennzahlen:				
<i>Bezeichnung</i>	<i>2016</i>	<i>2017</i>	<i>2018</i>	<i>2019</i>
Anzahl Erwerb Aktien	22	/	64	/
Erläuterungen zu den Kennzahlen:				
Stand: 27.05.2019				

Teilergebnisplan 2020

Gemeinde: 01 Osterröfeld

Hauptproduktbereich	5	Gestaltung und Umwelt
Produktbereich	53	Ver- und Entsorgung
Produktgruppe	531	Elektrizitätsversorgung
Produkt	53100	Schleswig-Holstein Netz AG

Ertrags- und Aufwandsarten			Ergebnis des Vorjahres	Ansatz des Vorjahres	Ansatz des Haushaltsjahres	Planung Haushaltsjahr + 1	Planung Haushaltsjahr + 2	Planung Haushaltsjahr + 3
			2018	2019	2020	2021	2022	2023
			in EUR	in EUR	in EUR	in EUR	in EUR	in EUR
1	2	3	4	5	6	7	8	9
	10	= Erträge	0,00	0	0	0	0	0
	19	= Ergebnis der laufenden Verwaltungstätigkeit (= Zeilen 10 / 18)	0,00	0	0	0	0	0
46	20	+ Finanzerträge	0,00	20.700	20.700	20.700	20.700	20.700
		<i>4651000 Gewinnanteile aus verbundenen Unternehmen und Beteiligungen (Dividende)</i>	<i>0,00</i>	<i>20.700</i>	<i>20.700</i>	<i>20.700</i>	<i>20.700</i>	<i>20.700</i>
	22	= Finanzergebnis (= Zeilen 20 und 21)	0,00	20.700	20.700	20.700	20.700	20.700
	23	= Ergebnis vor Berücksichtigung der internen Leistungsbeziehungen (= Zeilen 19 und 22)	0,00	20.700	20.700	20.700	20.700	20.700
	26	= Ergebnis (= Zeilen 23, 24, 25)	0,00	20.700	20.700	20.700	20.700	20.700

*** Ende der Liste "Teilergebnisplan" ***

Teilfinanzplan 2020

Gemeinde: 01 Osterröfeld

Hauptproduktbereich	5	Gestaltung und Umwelt
Produktbereich	53	Ver- und Entsorgung
Produktgruppe	531	Elektrizitätsversorgung
Produkt	53100	Schleswig-Holstein Netz AG

Ein- und Auszahlungsarten			Ergebnis des Vorjahres	Ansatz des Vorjahres	Ansatz des Haushaltsjahres	Verpflichtungsermächtigungen	Planung Haushaltsjahr + 1	Planung Haushaltsjahr + 2	Planung Haushaltsjahr + 3
			2018	2019	2020	2020	2021	2022	2023
			in EUR	in EUR	in EUR	in EUR	in EUR	in EUR	in EUR
1	2	3	4	5	6	7	8	9	10
		Laufende Verwaltungstätigkeit							
8		+ Zinsen und sonstige Finanzeinzahlungen	10.476,76	20.700	20.700	0	20.700	20.700	20.700
		<i>6651000 Gewinnanteile aus verb. Unternehmen, Beteiligungen</i>	<i>10.476,76</i>	<i>20.700</i>	<i>20.700</i>	<i>0</i>	<i>20.700</i>	<i>20.700</i>	<i>20.700</i>
9		= Einzahlungen aus laufender Verwaltungstätigkeit	10.476,76	20.700	20.700	0	20.700	20.700	20.700
17		= Saldo aus laufender Verwaltungstätigkeit (Zeilen 9 J. 16)	10.476,76	20.700	20.700	0	20.700	20.700	20.700
		Investitionstätigkeit							
34		= Summe der investiven Auszahlungen (Zeilen 27 bis 33a)	0,00	0	0	0	0	0	0
35		= Saldo aus Investitionstätigkeit (Zeilen 26 J. 34)	0,00	0	0	0	0	0	0
36		= Finanzmittelüberschuss/-fehlbetrag (Zeilen 17 und 35)	10.476,76	20.700	20.700	0	20.700	20.700	20.700

*** Ende der Liste "Teilfinanzplan" ***

Produkt:	53801 Niederschlagswasserbeseitigung			
zuständiger Fachbereich:	Fachbereich 3 - Bauen und Umwelt			
Hauptproduktbereich:	5 Gestaltung der Umwelt			
Produktbereich:	53 Ver- und Entsorgung			
Produktgruppe:	538 Abwasserbeseitigung			
Produktverantwortung:	Fachbereich 3 - Bauen und Umwelt			
Auftragsgrundlage:	Fachgesetze und -verordnungen, Beschlüsse der Gemeindevertretung			
Art der Aufgabe:	<input type="checkbox"/> <i>freiwillig</i>	<input checked="" type="checkbox"/> <i>pflichtig</i>	<input type="checkbox"/> <i>übertragen</i>	
Produktart:	<input checked="" type="checkbox"/> <i>extern</i>	<input type="checkbox"/> <i>intern</i>	<input type="checkbox"/>	
Produkttyp:	<input type="checkbox"/> <i>Serviceprodukt</i>	<input type="checkbox"/> <i>Finanzprodukt</i>	<input type="checkbox"/> <i>Verwaltungsprodukt</i>	
	<input type="checkbox"/> <i>Steuerungsprodukt</i>	<input checked="" type="checkbox"/> <i>Einrichtungsprodukt</i>	<input type="checkbox"/> <i>anderes Produkt</i>	
Zielgruppe:	<input type="checkbox"/> <i>Kinder und Jugendliche</i>	<input checked="" type="checkbox"/> <i>private Unternehmen</i>	<input type="checkbox"/> <i>Verwaltungseinheiten</i>	
	<input checked="" type="checkbox"/> <i>BürgerInnen</i>	<input checked="" type="checkbox"/> <i>kom. Unternehmen</i>	<input checked="" type="checkbox"/> <i>eigene Kommune</i>	
	<input type="checkbox"/> <i>Vereine und Verbände</i>	<input type="checkbox"/> <i>Behörden</i>	<input type="checkbox"/> <i>andere Kommune</i>	
	<input type="checkbox"/> <i>Touristen / Gäste</i>	<input type="checkbox"/> <i>Beschäftigte</i>	<input type="checkbox"/>	
	<input type="checkbox"/> <i>Verwaltungsführung</i>	<input type="checkbox"/> <i>politische Gremien</i>	<input type="checkbox"/>	
Beschreibung des Produktes mit den wesentlichen Leistungen:				
Behandlung und Beseitigung des in der Gemeinde anfallenden Niederschlagswassers.				
Ziele:				
Sicherstellung der Niederschlagswasserbeseitigung in der Gemeinde Osterrörfeld.				
Kennzahlen:				
<i>Bezeichnung</i>	<i>2016</i>	<i>2017</i>	<i>2018</i>	<i>2019</i>
Erläuterungen zu den Kennzahlen:				

Teilergebnisplan 2020

Gemeinde: 01 Osterröföfeld

Hauptproduktbereich	5	Gestaltung und Umwelt
Produktbereich	53	Ver- und Entsorgung
Produktgruppe	538	Abwasserbeseitigung
Produkt	53801	Niederschlagswasserbeseitigung

Ertrags- und Aufwandsarten			Ergebnis des Vorjahres	Ansatz des Vorjahres	Ansatz des Haushaltsjahres	Planung Haushaltsjahr + 1	Planung Haushaltsjahr + 2	Planung Haushaltsjahr + 3
			2018	2019	2020	2021	2022	2023
			in EUR	in EUR	in EUR	in EUR	in EUR	in EUR
1	2	3	4	5	6	7	8	9
448	6	+ Kostenerstattungen und Kostenumlagen	5.277,32	0	0	0	0	0
		<i>4488000 Erträge aus Kostenerstattungen, Kostenumlagen übrige Bereiche</i>	<i>5.277,32</i>	<i>0</i>	<i>0</i>	<i>0</i>	<i>0</i>	<i>0</i>
	10	= Erträge	5.277,32	0	0	0	0	0
52	13	+ Aufwendungen für Sach- und Dienstleistungen	25.445,99	70.000	110.000	110.000	110.000	110.000
		<i>5221000 Unterhaltung des sonstigen unbeweglichen Vermögens</i>	<i>18.145,99</i>	<i>10.000</i>	<i>10.000</i>	<i>10.000</i>	<i>10.000</i>	<i>10.000</i>
		<i>5221003 Unterhaltung des Leitungssystems (Niederschlagswasser)</i>	<i>7.300,00</i>	<i>60.000</i>	<i>100.000</i>	<i>100.000</i>	<i>100.000</i>	<i>100.000</i>
57	14	+ bilanzielle Abschreibungen	0,00	1.500	1.500	1.500	1.500	1.500
		<i>5711000 Abschreibungen auf imm. Vermögensgegenstände und Sachanlagen</i>	<i>0,00</i>	<i>1.500</i>	<i>1.500</i>	<i>1.500</i>	<i>1.500</i>	<i>1.500</i>
53	15	+ Transferaufwendungen	429,48	1.000	1.000	1.000	1.000	1.000
		<i>5311000 Abwasserabgabe</i>	<i>429,48</i>	<i>1.000</i>	<i>1.000</i>	<i>1.000</i>	<i>1.000</i>	<i>1.000</i>
54	16	+ sonstige Aufwendungen	260,36	1.500	1.500	1.500	1.500	1.500
		<i>5431500 Sachverständigen-, Gerichts- und ähnliche Kosten</i>	<i>260,36</i>	<i>1.500</i>	<i>1.500</i>	<i>1.500</i>	<i>1.500</i>	<i>1.500</i>
	18	= Aufwendungen (= Zeilen 11 bis 16)	26.135,83	74.000	114.000	114.000	114.000	114.000
	19	= Ergebnis der laufenden Verwaltungstätigkeit (= Zeilen 10 / 18)	-20.858,51	-74.000	-114.000	-114.000	-114.000	-114.000
	23	= Ergebnis vor Berücksichtigung der internen Leistungsbeziehungen (= Zeilen 19 und 22)	-20.858,51	-74.000	-114.000	-114.000	-114.000	-114.000
58	25	- Aufwendungen aus internen Leistungsbeziehungen	0,00	5.000	5.000	5.000	5.000	5.000
		<i>5811000 Erstattung Bauhofleistungen</i>	<i>0,00</i>	<i>5.000</i>	<i>5.000</i>	<i>5.000</i>	<i>5.000</i>	<i>5.000</i>
	26	= Ergebnis (= Zeilen 23, 24, 25)	-20.858,51	-79.000	-119.000	-119.000	-119.000	-119.000
		Nachrichtlich:						
		Nettoabschreibungsaufwand						
571 + 574		bilanzielle Abschreibungen auf immaterielle Vermögensgegenstände und Sachanlagen sowie geleistete Zuwendungen	0,00	1.500	1.500	1.500	1.500	1.500
		<i>5711000 Abschreibungen auf imm. Vermögensgegenstände und Sachanlagen</i>	<i>0,00</i>	<i>1.500</i>	<i>1.500</i>	<i>1.500</i>	<i>1.500</i>	<i>1.500</i>
		= Nettoabschreibungsaufwand	0,00	1.500	1.500	1.500	1.500	1.500

*** Ende der Liste "Teilergebnisplan" ***

Teilfinanzplan 2020

Gemeinde: 01 Osterröföfeld

Hauptproduktbereich	5	Gestaltung und Umwelt
Produktbereich	53	Ver- und Entsorgung
Produktgruppe	538	Abwasserbeseitigung
Produkt	53801	Niederschlagswasserbeseitigung

Ein- und Auszahlungsarten			Ergebnis des Vorjahres	Ansatz des Vorjahres	Ansatz des Haushaltsjahres	Verpflichtungsermächtigungen	Planung Haushaltsjahr + 1	Planung Haushaltsjahr + 2	Planung Haushaltsjahr + 3
			2018	2019	2020	2020	2021	2022	2023
			in EUR	in EUR	in EUR	in EUR	in EUR	in EUR	in EUR
1	2	3	4	5	6	7	8	9	10
		Laufende Verwaltungstätigkeit							
6		+ Kostenerstattungen und Kostenumlagen	5.277,32	0	0	0	0	0	0
		<i>6488000 Sonstige Verwaltungs- und Betriebseinnahmen (Einzahlungen)</i>	<i>5.277,32</i>	<i>0</i>	<i>0</i>	<i>0</i>	<i>0</i>	<i>0</i>	<i>0</i>
9		= Einzahlungen aus laufender Verwaltungstätigkeit	5.277,32	0	0	0	0	0	0
12		- Auszahlungen für Sach- und Dienstleistungen	29.364,74	70.000	110.000	0	110.000	110.000	110.000
		<i>7221000 Auszahlungen für Unterhaltung des sonstigen unbeweglichen Vermögens</i>	<i>22.064,74</i>	<i>10.000</i>	<i>10.000</i>	<i>0</i>	<i>10.000</i>	<i>10.000</i>	<i>10.000</i>
		<i>7221003 Unterhaltung des Leitungssystems (Niederschlagswasser) -Auszahlungen-</i>	<i>7.300,00</i>	<i>60.000</i>	<i>100.000</i>	<i>0</i>	<i>100.000</i>	<i>100.000</i>	<i>100.000</i>
14		- Transferauszahlungen	966,33	1.000	1.000	0	1.000	1.000	1.000
		<i>7311000 Abwasserabgabe (Auszahlungen)</i>	<i>966,33</i>	<i>1.000</i>	<i>1.000</i>	<i>0</i>	<i>1.000</i>	<i>1.000</i>	<i>1.000</i>
15		- sonstige Auszahlungen	7.012,66	1.500	1.500	0	1.500	1.500	1.500
		<i>7431500 Sachverständigen-, Gerichts- und ähnliche Kosten (Auszahlungen)</i>	<i>7.012,66</i>	<i>1.500</i>	<i>1.500</i>	<i>0</i>	<i>1.500</i>	<i>1.500</i>	<i>1.500</i>
16		= Auszahlungen aus laufender Verwaltungstätigkeit (Zeilen 10 bis 15a)	37.343,73	72.500	112.500	0	112.500	112.500	112.500
17		= Saldo aus laufender Verwaltungstätigkeit (Zeilen 9 J. 16)	-32.066,41	-72.500	-112.500	0	-112.500	-112.500	-112.500
		Investitionstätigkeit							
28		- Auszahlungen für den Erwerb von Grundstücken und Gebäuden	0,00	500	500	0	500	500	500
		<i>7821000 Auszahlungen für den Erwerb von Grundstücken und Gebäuden</i>	<i>0,00</i>	<i>500</i>	<i>500</i>	<i>0</i>	<i>500</i>	<i>500</i>	<i>500</i>
31		- Auszahlungen für Baumaßnahmen	0,00	100.000	120.000	0	100.000	100.000	100.000
		<i>7852010 Sanierung des Niederschlagswasser-Leitungssystems (investiv) (Auszahlungen)</i>	<i>0,00</i>	<i>100.000</i>	<i>120.000</i>	<i>0</i>	<i>100.000</i>	<i>100.000</i>	<i>100.000</i>
34		= Summe der investiven Auszahlungen (Zeilen 27 bis 33a)	0,00	100.500	120.500	0	100.500	100.500	100.500
35		= Saldo aus Investitionstätigkeit (Zeilen 26 J. 34)	0,00	-100.500	-120.500	0	-100.500	-100.500	-100.500
36		= Finanzmittelüberschuss/-fehlbetrag (Zeilen 17 und 35)	-32.066,41	-173.000	-233.000	0	-213.000	-213.000	-213.000

*** Ende der Liste "Teilfinanzplan" ***

Produkt:	54100 Gemeindestraßen und -wege			
zuständiger Fachbereich:	Fachbereich 3 - Bauen und Umwelt			
Hauptproduktbereich:	5 Gestaltung der Umwelt			
Produktbereich:	54 Verkehrsflächen und –anlagen, ÖPNV			
Produktgruppe:	541 Gemeindestraßen			
Produktverantwortung:	Fachbereich 3 - Bauen und Umwelt			
Auftragsgrundlage:	StrWG – SH, Beschlüsse der Gemeindevertretung			
Art der Aufgabe:	<input type="checkbox"/> <i>freiwillig</i>	<input checked="" type="checkbox"/> <i>pflichtig</i>	<input type="checkbox"/> <i>übertragen</i>	
Produktart:	<input checked="" type="checkbox"/> <i>extern</i>	<input type="checkbox"/> <i>intern</i>	<input type="checkbox"/>	
Produkttyp:	<input type="checkbox"/> <i>Serviceprodukt</i>	<input type="checkbox"/> <i>Finanzprodukt</i>	<input type="checkbox"/> <i>Verwaltungsprodukt</i>	
	<input type="checkbox"/> <i>Steuerungsprodukt</i>	<input checked="" type="checkbox"/> <i>Einrichtungsprodukt</i>	<input type="checkbox"/> <i>anderes Produkt</i>	
Zielgruppe:	<input type="checkbox"/> <i>Kinder und Jugendliche</i>	<input checked="" type="checkbox"/> <i>private Unternehmen</i>	<input type="checkbox"/> <i>Verwaltungseinheiten</i>	
	<input checked="" type="checkbox"/> <i>BürgerInnen</i>	<input checked="" type="checkbox"/> <i>kom. Unternehmen</i>	<input checked="" type="checkbox"/> <i>eigene Kommune</i>	
	<input type="checkbox"/> <i>Vereine und Verbände</i>	<input type="checkbox"/> <i>Behörden</i>	<input type="checkbox"/> <i>andere Kommune</i>	
	<input checked="" type="checkbox"/> <i>Touristen / Gäste</i>	<input type="checkbox"/> <i>Beschäftigte</i>	<input type="checkbox"/>	
	<input type="checkbox"/> <i>Verwaltungsführung</i>	<input type="checkbox"/> <i>politische Gremien</i>	<input type="checkbox"/>	
Beschreibung des Produktes mit den wesentlichen Leistungen:				
Unterhaltung, Bau und Reinigung der Gemeindestraßen sowie Bereitstellung der Straßenbeleuchtung und Gewährleistung des Winterdienstes.				
Ziele:				
Erstellung bedarfsgerechter Verkehrsanlagen sowie Instandhaltung der Anlagen nach betriebswirtschaftlichen Gesichtspunkten. Aufrechterhaltung der Verkehrssicherheit.				
Kennzahlen:				
<i>Bezeichnung</i>	<i>2016</i>	<i>2017</i>	<i>2018</i>	<i>2019</i>
Erläuterungen zu den Kennzahlen:				

Teilergebnisplan 2020

Gemeinde: 01 Osterröföld

Hauptproduktbereich	5	Gestaltung und Umwelt
Produktbereich	54	Verkehrsflächen und -anlagen, ÖPVN
Produktgruppe	541	Gemeindestraßen
Produkt	54100	Gemeindestraßen und -wege

Ertrags- und Aufwandsarten			Ergebnis des Vorjahres	Ansatz des Vorjahres	Ansatz des Haushaltsjahres	Planung Haushaltsjahr + 1	Planung Haushaltsjahr + 2	Planung Haushaltsjahr + 3
			2018	2019	2020	2021	2022	2023
			in EUR	in EUR	in EUR	in EUR	in EUR	in EUR
1	2	3	4	5	6	7	8	9
41	2	+ Zuwendungen und allgemeine Umlagen	0,00	78.000	78.000	78.000	78.000	78.000
		<i>4162000 Erträge aus der Auflösung von Sonderposten aus Zuweisungen</i>	<i>0,00</i>	<i>78.000</i>	<i>78.000</i>	<i>78.000</i>	<i>78.000</i>	<i>78.000</i>
448	6	+ Kostenerstattungen und Kostenumlagen	11.653,31	300	300	300	300	300
		<i>4488000 Sonstige Verwaltungs- und Betriebseinnahmen</i>	<i>11.653,31</i>	<i>300</i>	<i>300</i>	<i>300</i>	<i>300</i>	<i>300</i>
	10	= Erträge	11.653,31	78.300	78.300	78.300	78.300	78.300
52	13	+ Aufwendungen für Sach- und Dienstleistungen	249.848,34	311.500	311.500	211.500	211.500	211.500
		<i>5221000 Unterhaltung der Gemeindestraßen und Wege</i>	<i>185.313,61</i>	<i>250.000</i>	<i>250.000</i>	<i>150.000</i>	<i>150.000</i>	<i>150.000</i>
		<i>5221100 Unterhaltung der Straßenbeleuchtung</i>	<i>19.553,20</i>	<i>20.000</i>	<i>20.000</i>	<i>20.000</i>	<i>20.000</i>	<i>20.000</i>
		<i>Für die Straßenbeleuchtung</i>						
		<i>5241000 Bewirtschaftung der Grundstücke, baulichen Anlagen u.s.w.</i>	<i>41.612,57</i>	<i>40.000</i>	<i>40.000</i>	<i>40.000</i>	<i>40.000</i>	<i>40.000</i>
		<i>5271000 Besondere Verwaltungs- und Betriebsaufwendungen</i>	<i>3.368,96</i>	<i>1.500</i>	<i>1.500</i>	<i>1.500</i>	<i>1.500</i>	<i>1.500</i>
		<i>Geräte, Ausstattungs- und Ausrüstungsgegenstände mit geringem Anschaffungswert</i>						
57	14	+ bilanzielle Abschreibungen	0,00	203.000	203.000	203.000	203.000	203.000
		<i>5711000 Abschreibungen auf imm. Vermögengegenstände und Sachanlagen</i>	<i>0,00</i>	<i>203.000</i>	<i>203.000</i>	<i>203.000</i>	<i>203.000</i>	<i>203.000</i>
54	16	+ sonstige Aufwendungen	135,00	37.200	700	700	700	700
		<i>5431500 Sachverständigen-, Gerichts- und ähnl. Kosten</i>	<i>16,00</i>	<i>37.000</i>	<i>500</i>	<i>500</i>	<i>500</i>	<i>500</i>
		<i>Straßenzustandskataster</i>						
		<i>5441000 Steuern, Versicherungen, Schadensfälle</i>	<i>119,00</i>	<i>200</i>	<i>200</i>	<i>200</i>	<i>200</i>	<i>200</i>
	18	= Aufwendungen (= Zeilen 11 bis 16)	249.983,34	551.700	515.200	415.200	415.200	415.200
	19	= Ergebnis der laufenden Verwaltungstätigkeit (= Zeilen 10 / 18)	-238.330,03	-473.400	-436.900	-336.900	-336.900	-336.900
	23	= Ergebnis vor Berücksichtigung der internen Leistungsbeziehungen (= Zeilen 19 und 22)	-238.330,03	-473.400	-436.900	-336.900	-336.900	-336.900
58	25	- Aufwendungen aus internen Leistungsbeziehungen	0,00	86.000	86.000	86.000	86.000	86.000
		<i>5811000 Erstattung Bauhofleistungen</i>	<i>0,00</i>	<i>86.000</i>	<i>86.000</i>	<i>86.000</i>	<i>86.000</i>	<i>86.000</i>
	26	= Ergebnis (= Zeilen 23, 24, 25)	-238.330,03	-559.400	-522.900	-422.900	-422.900	-422.900
		Nachrichtlich:						
		Nettoabschreibungsaufwand						
571 + 574		bilanzielle Abschreibungen auf immaterielle Vermögensgegenstände und Sachanlagen sowie geleistete Zuwendungen	0,00	203.000	203.000	203.000	203.000	203.000
		<i>5711000 Abschreibungen auf imm. Vermögengegenstände und Sachanlagen</i>	<i>0,00</i>	<i>203.000</i>	<i>203.000</i>	<i>203.000</i>	<i>203.000</i>	<i>203.000</i>
416 + 437		Erträge aus der Auflösung von Sonderposten aus Zuschüssen und Zuweisungen sowie für Beiträge	0,00	78.000	78.000	78.000	78.000	78.000
		<i>4162000 Erträge aus der Auflösung von Sonderposten aus Zuweisungen</i>	<i>0,00</i>	<i>78.000</i>	<i>78.000</i>	<i>78.000</i>	<i>78.000</i>	<i>78.000</i>
		= Nettoabschreibungsaufwand	0,00	125.000	125.000	125.000	125.000	125.000

*** Ende der Liste "Teilergebnisplan" ***

Teilfinanzplan 2020

Gemeinde: 01 Osterrörfeld

Hauptproduktbereich	5	Gestaltung und Umwelt
Produktbereich	54	Verkehrsflächen und -anlagen, ÖPVN
Produktgruppe	541	Gemeindestraßen
Produkt	54100	Gemeindestraßen und -wege

Ein- und Auszahlungsarten			Ergebnis des Vorjahres	Ansatz des Vorjahres	Ansatz des Haushaltsjahres	Verpflichtungsermächtigungen	Planung Haushaltsjahr + 1	Planung Haushaltsjahr + 2	Planung Haushaltsjahr + 3
			2018	2019	2020	2020	2021	2022	2023
			in EUR	in EUR	in EUR	in EUR	in EUR	in EUR	in EUR
1	2	3	4	5	6	7	8	9	10
		Laufende Verwaltungstätigkeit							
6		+ Kostenerstattungen und Kostenumlagen	5.162,35	300	300	0	300	300	300
		<i>6488000 Sonstige Verwaltungs- und Betriebseinnahmen (Einzahlungen)</i>	<i>5.162,35</i>	<i>300</i>	<i>300</i>	<i>0</i>	<i>300</i>	<i>300</i>	<i>300</i>
9		= Einzahlungen aus laufender Verwaltungstätigkeit	5.162,35	300	300	0	300	300	300
12		- Auszahlungen für Sach- und Dienstleistungen	238.179,72	311.500	311.500	0	211.500	211.500	211.500
		<i>7221000 Unterhaltung der Gemeindestraßen und Wege (Auszahlungen)</i>	<i>180.159,33</i>	<i>250.000</i>	<i>250.000</i>	<i>0</i>	<i>150.000</i>	<i>150.000</i>	<i>150.000</i>
		<i>7221100 Unterhaltung der Straßenbeleuchtung (Auszahlungen)</i>	<i>13.204,31</i>	<i>20.000</i>	<i>20.000</i>	<i>0</i>	<i>20.000</i>	<i>20.000</i>	<i>20.000</i>
		<i>Für die Straßenbeleuchtung</i>							
		<i>7241000 Auszahlungen für Bewirtschaftung der Grundstücke, baulichen Anlagen u.s.w.</i>	<i>41.447,12</i>	<i>40.000</i>	<i>40.000</i>	<i>0</i>	<i>40.000</i>	<i>40.000</i>	<i>40.000</i>
		<i>7271000 Besondere Verwaltungs- und Betriebsauszahlungen</i>	<i>3.368,96</i>	<i>1.500</i>	<i>1.500</i>	<i>0</i>	<i>1.500</i>	<i>1.500</i>	<i>1.500</i>
		<i>Geräte, Ausstattungs- und Ausrüstungsgegenstände mit geringem Anschaffungswert</i>							
15		- sonstige Auszahlungen	135,00	37.200	700	0	700	700	700
		<i>7431500 Sachverständigen-, Gerichts- und ähnliche Kosten (Auszahlungen)</i>	<i>16,00</i>	<i>37.000</i>	<i>500</i>	<i>0</i>	<i>500</i>	<i>500</i>	<i>500</i>
		<i>Straßenzustandskataster</i>							
		<i>7441000 Steuern, Versicherungen, Schadensfälle</i>	<i>119,00</i>	<i>200</i>	<i>200</i>	<i>0</i>	<i>200</i>	<i>200</i>	<i>200</i>
16		= Auszahlungen aus laufender Verwaltungstätigkeit (Zeilen 10 bis 15a)	238.314,72	348.700	312.200	0	212.200	212.200	212.200
17		= Saldo aus laufender Verwaltungstätigkeit (Zeilen 9 J. 16)	-233.152,37	-348.400	-311.900	0	-211.900	-211.900	-211.900
		Investitionstätigkeit							
24		+ Einzahlungen aus Beiträgen u. ä. Entgelten	0,00	15.000	15.000	0	15.000	15.000	15.000
		<i>6881000 Beiträge und ähnliche Entgelte</i>	<i>0,00</i>	<i>15.000</i>	<i>15.000</i>	<i>0</i>	<i>15.000</i>	<i>15.000</i>	<i>15.000</i>
25		+ sonstige Investitionseinzahlungen	0,00	0	10.600	0	0	0	0
		<i>6890000 Sonstige Investitionseinzahlungen</i>	<i>0,00</i>	<i>0</i>	<i>10.600</i>	<i>0</i>	<i>0</i>	<i>0</i>	<i>0</i>
		<i>Fördermittel für Errichtung einer Bike & Ride Anlage</i>							
26		= Summe der investiven Einzahlungen	0,00	15.000	25.600	0	15.000	15.000	15.000
29		- Auszahlungen für den Erwerb von beweglichem Anlagevermögen	354,05	3.700	3.700	0	3.700	3.700	3.700
		<i>7831000 Ausz. aus d. Erwerb v. bewegl. Sachen d. Anlageverm. oberhalb d. Wertgrenze i. H. v. 1.000,- Euro</i>	<i>0,00</i>	<i>3.000</i>	<i>3.000</i>	<i>0</i>	<i>3.000</i>	<i>3.000</i>	<i>3.000</i>
		<i>7832000 Ausz. aus d. Erwerb v. bewegl. Sachen d. Anlageverm. oberhalb d. Wertgrenze von 150,- Euro und unterhalb d. Wertgrenze von 1.000,- Euro</i>	<i>354,05</i>	<i>700</i>	<i>700</i>	<i>0</i>	<i>700</i>	<i>700</i>	<i>700</i>
		<i>Verkehrszeichen u. ä.</i>							
31		- Auszahlungen für Baumaßnahmen	19.886,50	500.000	2.515.200	0	0	0	0
		<i>7851004 Auszahlung aus Anlagen im Bau BV Lärmschutz OU Osterrörfeld</i>	<i>0,00</i>	<i>500.000</i>	<i>2.500.000</i>	<i>0</i>	<i>0</i>	<i>0</i>	<i>0</i>

Teilfinanzplan 2020

Gemeinde: 01 Osterröfnfeld

Hauptproduktbereich	5	Gestaltung und Umwelt
Produktbereich	54	Verkehrsflächen und -anlagen, ÖPVN
Produktgruppe	541	Gemeindestraßen
Produkt	54100	Gemeindestraßen und -wege

Ein- und Auszahlungsarten			Ergebnis des Vorjahres	Ansatz des Vorjahres	Ansatz des Haushaltsjahres	Verpflichtungsermächtigungen	Planung Haushaltsjahr + 1	Planung Haushaltsjahr + 2	Planung Haushaltsjahr + 3
			2018	2019	2020	2020	2021	2022	2023
			in EUR	in EUR	in EUR	in EUR	in EUR	in EUR	in EUR
1	2	3	4	5	6	7	8	9	10
		7852000 Auszahlungen aus Tiefbaumaßnahmen finanz. Mittel für die Errichtung einer Bike&Ride Anlage, Förderung	15.476,90	0	15.200	0	0	0	0
		7852005 Auszahlungen aus der Baumaßnahme "Bushaltestelle Bahnhofstraße"	4.409,60	0	0	0	0	0	0
	34	= Summe der investiven Auszahlungen (Zeilen 27 bis 33a)	20.240,55	503.700	2.518.900	0	3.700	3.700	3.700
	35	= Saldo aus Investitionstätigkeit (Zeilen 26 ./. 34)	-20.240,55	-488.700	-2.493.300	0	11.300	11.300	11.300
	36	= Finanzmittelüberschuss/-fehlbetrag (Zeilen 17 und 35)	-253.392,92	-837.100	-2.805.200	0	-200.600	-200.600	-200.600

*** Ende der Liste "Teilfinanzplan" ***

Produktblatt Konzessionsabgaben

Gemeinde Osterröfneld

Produkt:	54101 Konzessionsabgaben			
zuständiger Fachbereich:	Fachbereich 1 – Finanzen und Informationstechnologie			
Hauptproduktbereich:	5 Gestaltung der Umwelt			
Produktbereich:	54 Verkehrsflächen und –anlagen, ÖPNV			
Produktgruppe:	541 Gemeindestraßen			
Produktverantwortung:	Fachbereich 1 – Finanzen und Informationstechnologie			
Auftragsgrundlage:	Fachgesetze, Konzessionsvertrag			
Art der Aufgabe:	<input type="checkbox"/> <i>freiwillig</i>	<input checked="" type="checkbox"/> <i>pflichtig</i>	<input type="checkbox"/> <i>übertragen</i>	
Produktart:	<input checked="" type="checkbox"/> <i>extern</i>	<input type="checkbox"/> <i>intern</i>	<input type="checkbox"/>	
Produkttyp:	<input type="checkbox"/> <i>Serviceprodukt</i>	<input checked="" type="checkbox"/> <i>Finanzprodukt</i>	<input type="checkbox"/> <i>Verwaltungsprodukt</i>	
	<input type="checkbox"/> <i>Steuerungsprodukt</i>	<input type="checkbox"/> <i>Einrichtungsprodukt</i>	<input type="checkbox"/> <i>anderes Produkt</i>	
Zielgruppe:	<input type="checkbox"/> <i>Kinder und Jugendliche</i>	<input checked="" type="checkbox"/> <i>private Unternehmen</i>	<input type="checkbox"/> <i>Verwaltungseinheiten</i>	
	<input type="checkbox"/> <i>BürgerInnen</i>	<input checked="" type="checkbox"/> <i>kom. Unternehmen</i>	<input checked="" type="checkbox"/> <i>eigene Kommune</i>	
	<input type="checkbox"/> <i>Vereine und Verbände</i>	<input type="checkbox"/> <i>Behörden</i>	<input type="checkbox"/> <i>andere Kommune</i>	
	<input type="checkbox"/> <i>Touristen / Gäste</i>	<input type="checkbox"/> <i>Beschäftigte</i>	<input type="checkbox"/>	
	<input type="checkbox"/> <i>Verwaltungsführung</i>	<input type="checkbox"/> <i>politische Gremien</i>	<input type="checkbox"/>	
Beschreibung des Produktes mit den wesentlichen Leistungen:				
Bereitstellung der öffentlichen Straßen und Wege für die Verlegung und den Betrieb von Anlagen für die Strom-, Gas- und Wasserversorgung.				
Ziele:				
Sicherstellung der Strom-, Gas-, und Wasserversorgung durch Bereitstellung der öffentlichen Straßen und Wege sowie Erzielung von Einnahmen.				
Kennzahlen:				
<i>Bezeichnung</i>	<i>2016</i>	<i>2017</i>	<i>2018</i>	<i>2019</i>
Erläuterungen zu den Kennzahlen:				

Teilergebnisplan 2020

Gemeinde: 01 Osterröföfeld

Hauptproduktbereich	5	Gestaltung und Umwelt
Produktbereich	54	Verkehrsflächen und -anlagen, ÖPVN
Produktgruppe	541	Gemeindestraßen
Produkt	54101	Konzessionsabgaben

Ertrags- und Aufwandsarten			Ergebnis des Vorjahres	Ansatz des Vorjahres	Ansatz des Haushaltsjahres	Planung Haushaltsjahr + 1	Planung Haushaltsjahr + 2	Planung Haushaltsjahr + 3
			2018	2019	2020	2021	2022	2023
			in EUR	in EUR	in EUR	in EUR	in EUR	in EUR
1	2	3	4	5	6	7	8	9
45	7	+ sonstige Erträge	176.777,28	197.400	175.000	175.000	170.000	170.000
		4511000 Konzessionsabgaben Strom / Gas	140.600,00	147.200	140.000	140.000	135.000	135.000
		Konzessionsabgaben Strom und Gas						
		4511100 Konzessionsabgabe Wasser	22.000,00	50.200	35.000	35.000	35.000	35.000
		Konzessionsabgabe Wasserversorgung						
		4511200 Ausgleichszahlung Hochspannungsleitung	14.177,28	0	0	0	0	0
	10	= Erträge	176.777,28	197.400	175.000	175.000	170.000	170.000
	19	= Ergebnis der laufenden Verwaltungstätigkeit (= Zeilen 10 / 18)	176.777,28	197.400	175.000	175.000	170.000	170.000
	23	= Ergebnis vor Berücksichtigung der internen Leistungsbeziehungen (= Zeilen 19 und 22)	176.777,28	197.400	175.000	175.000	170.000	170.000
	26	= Ergebnis (= Zeilen 23, 24, 25)	176.777,28	197.400	175.000	175.000	170.000	170.000

*** Ende der Liste "Teilergebnisplan" ***

Teilfinanzplan 2020

Gemeinde: 01 Osterröföfeld

Hauptproduktbereich	5	Gestaltung und Umwelt
Produktbereich	54	Verkehrsflächen und -anlagen, ÖPVN
Produktgruppe	541	Gemeindestraßen
Produkt	54101	Konzessionsabgaben

Ein- und Auszahlungsarten			Ergebnis des Vorjahres	Ansatz des Vorjahres	Ansatz des Haushaltsjahres	Verpflichtungsermächtigungen	Planung Haushaltsjahr + 1	Planung Haushaltsjahr + 2	Planung Haushaltsjahr + 3
			2018	2019	2020	2020	2021	2022	2023
			in EUR	in EUR	in EUR	in EUR	in EUR	in EUR	in EUR
1	2	3	4	5	6	7	8	9	10
		Laufende Verwaltungstätigkeit							
	7	+ Sonstige Einzahlungen	214.392,93	197.400	175.000	0	175.000	170.000	170.000
		6511000 Konzessionsabgaben Strom / Gas	151.042,77	147.200	140.000	0	140.000	135.000	135.000
		Konzessionsabgaben Strom und Gas							
		6511100 Konzessionsabgabe Wasser	49.172,88	50.200	35.000	0	35.000	35.000	35.000
		Konzessionsabgabe Wasserversorgung							
		6511200 Ausgleichszahlung Hochspannungsleitung (Einzahlungen)	14.177,28	0	0	0	0	0	0
	9	= Einzahlungen aus laufender Verwaltungstätigkeit	214.392,93	197.400	175.000	0	175.000	170.000	170.000
	17	= Saldo aus laufender Verwaltungstätigkeit (Zeilen 9 J. 16)	214.392,93	197.400	175.000	0	175.000	170.000	170.000
		Investitionstätigkeit							
	36	= Finanzmittelüberschuss/-fehlbetrag (Zeilen 17 und 35)	214.392,93	197.400	175.000	0	175.000	170.000	170.000

*** Ende der Liste "Teilfinanzplan" ***

Produkt:	54500 Straßenreinigung und Winterdienst			
zuständiger Fachbereich:	Fachbereich 3 - Bauen und Umwelt			
Hauptproduktbereich:	5 Gestaltung der Umwelt			
Produktbereich:	54 Verkehrsflächen und -anlagen, ÖPNV			
Produktgruppe:	545 Straßenreinigung			
Produktverantwortung:	Fachbereich 3 - Bauen und Umwelt			
Auftragsgrundlage:	Fachgesetze			
Art der Aufgabe:	<input type="checkbox"/> <i>freiwillig</i>	<input checked="" type="checkbox"/> <i>pflichtig</i>	<input type="checkbox"/> <i>übertragen</i>	
Produktart:	<input checked="" type="checkbox"/> <i>extern</i>	<input type="checkbox"/> <i>intern</i>	<input type="checkbox"/>	
Produkttyp:	<input type="checkbox"/> <i>Serviceprodukt</i>	<input type="checkbox"/> <i>Finanzprodukt</i>	<input type="checkbox"/> <i>Verwaltungsprodukt</i>	
	<input type="checkbox"/> <i>Steuerungsprodukt</i>	<input type="checkbox"/> <i>Einrichtungsprodukt</i>	<input checked="" type="checkbox"/> <i>anderes Produkt</i>	
Zielgruppe:	<input type="checkbox"/> <i>Kinder und Jugendliche</i>	<input checked="" type="checkbox"/> <i>private Unternehmen</i>	<input type="checkbox"/> <i>Verwaltungseinheiten</i>	
	<input checked="" type="checkbox"/> <i>BürgerInnen</i>	<input checked="" type="checkbox"/> <i>kom. Unternehmen</i>	<input checked="" type="checkbox"/> <i>eigene Kommune</i>	
	<input type="checkbox"/> <i>Vereine und Verbände</i>	<input type="checkbox"/> <i>Behörden</i>	<input type="checkbox"/> <i>andere Kommune</i>	
	<input type="checkbox"/> <i>Touristen / Gäste</i>	<input type="checkbox"/> <i>Beschäftigte</i>	<input type="checkbox"/>	
	<input type="checkbox"/> <i>Verwaltungsführung</i>	<input type="checkbox"/> <i>politische Gremien</i>	<input type="checkbox"/>	
Beschreibung des Produktes mit den wesentlichen Leistungen:				
Zentrale Straßenreinigung und Winterdienst im öffentlichen Verkehrsbereich und im nicht öffentlichen Bereich.				
Ziele:				
Kostendeckende Erhebung der Straßenreinigungsgebühren unter betriebswirtschaftlichen Gesichtspunkten.				
Kennzahlen:				
<i>Bezeichnung</i>	<i>2016</i>	<i>2017</i>	<i>2018</i>	<i>2019</i>
Erläuterungen zu den Kennzahlen:				

Teilergebnisplan 2020

Gemeinde: 01 Osterröföfeld

Hauptproduktbereich	5	Gestaltung und Umwelt
Produktbereich	54	Verkehrsflächen und -anlagen, ÖPVN
Produktgruppe	545	Straßenreinigung
Produkt	54500	Straßenreinigung und Winterdienst

Ertrags- und Aufwandsarten			Ergebnis des Vorjahres	Ansatz des Vorjahres	Ansatz des Haushaltsjahres	Planung Haushaltsjahr + 1	Planung Haushaltsjahr + 2	Planung Haushaltsjahr + 3
			2018	2019	2020	2021	2022	2023
			in EUR	in EUR	in EUR	in EUR	in EUR	in EUR
1	2	3	4	5	6	7	8	9
52	13	+ Aufwendungen für Sach- und Dienstleistungen	25.334,88	30.500	30.500	30.500	30.500	30.500
		<i>5241000 Bewirtschaftung der Grundstücke, bauliche Anlagen u.s.w.</i>	<i>4.119,35</i>	<i>5.000</i>	<i>5.000</i>	<i>5.000</i>	<i>5.000</i>	<i>5.000</i>
		<i>Kosten der Straßenreinigung durch Unternehmer</i>						
		<i>5241100 Winterdienstkosten</i>	<i>21.215,53</i>	<i>25.000</i>	<i>25.000</i>	<i>25.000</i>	<i>25.000</i>	<i>25.000</i>
		<i>5241200 sonstige Aufwendungen zur Straßenreinigung (Bewirtschaftung)</i>	<i>0,00</i>	<i>500</i>	<i>500</i>	<i>500</i>	<i>500</i>	<i>500</i>
	18	= Aufwendungen (= Zeilen 11 bis 16)	25.334,88	30.500	30.500	30.500	30.500	30.500
	19	= Ergebnis der laufenden Verwaltungstätigkeit (= Zeilen 10 / 18)	-25.334,88	-30.500	-30.500	-30.500	-30.500	-30.500
	23	= Ergebnis vor Berücksichtigung der internen Leistungsbeziehungen (= Zeilen 19 und 22)	-25.334,88	-30.500	-30.500	-30.500	-30.500	-30.500
58	25	- Aufwendungen aus internen Leistungsbeziehungen	0,00	25.000	25.000	25.000	25.000	25.000
		<i>5811000 Aufwendungen aus internen Leistungsbeziehungen</i>	<i>0,00</i>	<i>25.000</i>	<i>25.000</i>	<i>25.000</i>	<i>25.000</i>	<i>25.000</i>
	26	= Ergebnis (= Zeilen 23, 24, 25)	-25.334,88	-55.500	-55.500	-55.500	-55.500	-55.500

*** Ende der Liste "Teilergebnisplan" ***

Teilfinanzplan 2020

Gemeinde: 01 Osterröfneld

Hauptproduktbereich	5	Gestaltung und Umwelt
Produktbereich	54	Verkehrsflächen und -anlagen, ÖPVN
Produktgruppe	545	Straßenreinigung
Produkt	54500	Straßenreinigung und Winterdienst

Ein- und Auszahlungsarten			Ergebnis des Vorjahres	Ansatz des Vorjahres	Ansatz des Haushaltsjahres	Verpflichtungsermächtigungen	Planung Haushaltsjahr + 1	Planung Haushaltsjahr + 2	Planung Haushaltsjahr + 3
			2018	2019	2020	2020	2021	2022	2023
			in EUR	in EUR	in EUR	in EUR	in EUR	in EUR	in EUR
1	2	3	4	5	6	7	8	9	10
		Laufende Verwaltungstätigkeit							
12		- Auszahlungen für Sach- und Dienstleistungen	31.598,07	30.500	30.500	0	30.500	30.500	30.500
		7241000 Auszahlungen für Bewirtschaftung der Grundstücke, baulichen Anlagen u.s.w.	4.119,35	5.000	5.000	0	5.000	5.000	5.000
		Kosten der Straßenreinigung durch Unternehmer							
		7241100 Winterdienstkosten (Auszahlung)	27.478,72	25.000	25.000	0	25.000	25.000	25.000
		7241200 Auszahlungen für sonstige Aufwendungen zur Straßenreinigung (Bewirtschaftung)	0,00	500	500	0	500	500	500
16		= Auszahlungen aus laufender Verwaltungstätigkeit (Zeilen 10 bis 15a)	31.598,07	30.500	30.500	0	30.500	30.500	30.500
17		= Saldo aus laufender Verwaltungstätigkeit (Zeilen 9 J. 16)	-31.598,07	-30.500	-30.500	0	-30.500	-30.500	-30.500
		Investitionstätigkeit							
36		= Finanzmittelüberschuss/-fehlbetrag (Zeilen 17 und 35)	-31.598,07	-30.500	-30.500	0	-30.500	-30.500	-30.500

*** Ende der Liste "Teilfinanzplan" ***

Produkt:	55100 Öffentliche Grünanlagen			
zuständiger Fachbereich:	Fachbereich 3 - Bauen und Umwelt			
Hauptproduktbereich:	5 Gestaltung der Umwelt			
Produktbereich:	55 Natur- und Landschaftspflege			
Produktgruppe:	551 Öffentliches Grün / Landschaftsbau			
Produktverantwortung:	Fachbereich 3 - Bauen und Umwelt			
Auftragsgrundlage:	Fachgesetze und -verordnungen, Beschlüsse der Gemeindevertretung			
Art der Aufgabe:	<input checked="" type="checkbox"/> <i>freiwillig</i>	<input checked="" type="checkbox"/> <i>pflichtig</i>	<input type="checkbox"/> <i>übertragen</i>	
Produktart:	<input checked="" type="checkbox"/> <i>extern</i>	<input type="checkbox"/> <i>intern</i>	<input type="checkbox"/>	
Produkttyp:	<input type="checkbox"/> <i>Serviceprodukt</i>	<input type="checkbox"/> <i>Finanzprodukt</i>	<input type="checkbox"/> <i>Verwaltungsprodukt</i>	
	<input type="checkbox"/> <i>Steuerungsprodukt</i>	<input checked="" type="checkbox"/> <i>Einrichtungsprodukt</i>	<input type="checkbox"/> <i>anderes Produkt</i>	
Zielgruppe:	<input checked="" type="checkbox"/> <i>Kinder und Jugendliche</i>	<input type="checkbox"/> <i>private Unternehmen</i>	<input type="checkbox"/> <i>Verwaltungseinheiten</i>	
	<input checked="" type="checkbox"/> <i>BürgerInnen</i>	<input type="checkbox"/> <i>kom. Unternehmen</i>	<input checked="" type="checkbox"/> <i>eigene Kommune</i>	
	<input checked="" type="checkbox"/> <i>Vereine und Verbände</i>	<input type="checkbox"/> <i>Behörden</i>	<input type="checkbox"/> <i>andere Kommune</i>	
	<input checked="" type="checkbox"/> <i>Touristen / Gäste</i>	<input type="checkbox"/> <i>Beschäftigte</i>	<input type="checkbox"/>	
	<input type="checkbox"/> <i>Verwaltungsführung</i>	<input type="checkbox"/> <i>politische Gremien</i>	<input type="checkbox"/>	
Beschreibung des Produktes mit den wesentlichen Leistungen:				
Planung, Entwurf, Bau und Unterhaltung von Grünanlagen sowie von Frei- und Forstflächen.				
Ziele:				
Die vorhandenen Grün- und Freiflächen sind über Pflege- und Unterhaltungsarbeiten in ihrer Gestaltung, Funktion und Verkehrssicherheit zu erhalten. Für die Bewirtschaft der Grün- und Freiflächen ist ein optimiertes Kosten- Nutzen-Verhältnis anzustreben.				
Kennzahlen:				
<i>Bezeichnung</i>	<i>2016</i>	<i>2017</i>	<i>2018</i>	<i>2019</i>
Erläuterungen zu den Kennzahlen:				

Teilergebnisplan 2020

Gemeinde: 01 Osterröföfeld

Hauptproduktbereich	5	Gestaltung und Umwelt
Produktbereich	55	Natur- und Landschaftspflege
Produktgruppe	551	Öffentliches Grün/Landschaftsbau
Produkt	55100	Öffentliche Grünanlagen

Ertrags- und Aufwandsarten			Ergebnis des Vorjahres	Ansatz des Vorjahres	Ansatz des Haushaltsjahres	Planung Haushaltsjahr + 1	Planung Haushaltsjahr + 2	Planung Haushaltsjahr + 3
			2018	2019	2020	2021	2022	2023
			in EUR	in EUR	in EUR	in EUR	in EUR	in EUR
1	2	3	4	5	6	7	8	9
	10	= Erträge	0,00	0	0	0	0	0
52	13	+ Aufwendungen für Sach- und Dienstleistungen	2.469,84	2.700	3.700	3.700	2.700	2.700
		<i>5221000 Unterhaltung der Grünanlagen</i>	<i>2.164,55</i>	<i>1.000</i>	<i>2.000</i>	<i>2.000</i>	<i>1.000</i>	<i>1.000</i>
		<i>5221100 Unterhaltungsmaßnahmen (Aktion Saubere Gemeinde)</i>	<i>218,52</i>	<i>700</i>	<i>700</i>	<i>700</i>	<i>700</i>	<i>700</i>
		<i>Unterhaltung Aktion saubere Gemeinde</i>						
		<i>5271000 Besondere Verwaltungs- und Betriebsaufwendungen</i>	<i>86,77</i>	<i>1.000</i>	<i>1.000</i>	<i>1.000</i>	<i>1.000</i>	<i>1.000</i>
	18	= Aufwendungen (= Zeilen 11 bis 16)	2.469,84	2.700	3.700	3.700	2.700	2.700
	19	= Ergebnis der laufenden Verwaltungstätigkeit (= Zeilen 10 / 18)	-2.469,84	-2.700	-3.700	-3.700	-2.700	-2.700
	23	= Ergebnis vor Berücksichtigung der internen Leistungsbeziehungen (= Zeilen 19 und 22)	-2.469,84	-2.700	-3.700	-3.700	-2.700	-2.700
58	25	- Aufwendungen aus internen Leistungsbeziehungen	0,00	8.800	8.800	8.800	8.800	8.800
		<i>5811000 Erstattung Bauhofleistungen</i>	<i>0,00</i>	<i>8.800</i>	<i>8.800</i>	<i>8.800</i>	<i>8.800</i>	<i>8.800</i>
	26	= Ergebnis (= Zeilen 23, 24, 25)	-2.469,84	-11.500	-12.500	-12.500	-11.500	-11.500

*** Ende der Liste "Teilergebnisplan" ***

Teilfinanzplan 2020

Gemeinde: 01 Osterröföfeld

Hauptproduktbereich	5	Gestaltung und Umwelt
Produktbereich	55	Natur- und Landschaftspflege
Produktgruppe	551	Öffentliches Grün/Landschaftsbau
Produkt	55100	Öffentliche Grünanlagen

Ein- und Auszahlungsarten			Ergebnis des Vorjahres	Ansatz des Vorjahres	Ansatz des Haushaltsjahres	Verpflichtungsermächtigungen	Planung Haushaltsjahr + 1	Planung Haushaltsjahr + 2	Planung Haushaltsjahr + 3
			2018	2019	2020	2020	2021	2022	2023
			in EUR	in EUR	in EUR	in EUR	in EUR	in EUR	in EUR
1	2	3	4	5	6	7	8	9	10
		Laufende Verwaltungstätigkeit							
9	=	Einzahlungen aus laufender Verwaltungstätigkeit	0,00	0	0	0	0	0	0
12	-	Auszahlungen für Sach- und Dienstleistungen	2.469,84	2.700	3.700	0	3.700	2.700	2.700
		<i>7221000 Auszahlungen für die Unterhaltung der Grünanlagen</i>	<i>2.164,55</i>	<i>1.000</i>	<i>2.000</i>	<i>0</i>	<i>2.000</i>	<i>1.000</i>	<i>1.000</i>
		<i>7221100 Auszahlung für Unterhaltungsmaßnahmen</i>	<i>218,52</i>	<i>700</i>	<i>700</i>	<i>0</i>	<i>700</i>	<i>700</i>	<i>700</i>
		<i>Unterhaltung Aktion saubere Gemeinde</i>							
		<i>7271000 Besondere Verwaltungs- und Betriebsauszahlungen</i>	<i>86,77</i>	<i>1.000</i>	<i>1.000</i>	<i>0</i>	<i>1.000</i>	<i>1.000</i>	<i>1.000</i>
16	=	Auszahlungen aus laufender Verwaltungstätigkeit (Zeilen 10 bis 15a)	2.469,84	2.700	3.700	0	3.700	2.700	2.700
17	=	Saldo aus laufender Verwaltungstätigkeit (Zeilen 9 J. 16)	-2.469,84	-2.700	-3.700	0	-3.700	-2.700	-2.700
		Investitionstätigkeit							
29	-	Auszahlungen für den Erwerb von beweglichem Anlagevermögen	0,00	500	500	0	500	500	500
		<i>7832000 Ausz. aus d. Erwerb v. bewegl. Sachen d. Anlageverm. oberhalb d. Wertgrenze von 150,- Euro und unterhalb d. Wertgrenze von 1.000,- Euro</i>	<i>0,00</i>	<i>500</i>	<i>500</i>	<i>0</i>	<i>500</i>	<i>500</i>	<i>500</i>
34	=	Summe der investiven Auszahlungen (Zeilen 27 bis 33a)	0,00	500	500	0	500	500	500
35	=	Saldo aus Investitionstätigkeit (Zeilen 26 J. 34)	0,00	-500	-500	0	-500	-500	-500
36	=	Finanzmittelüberschuss/-fehlbetrag (Zeilen 17 und 35)	-2.469,84	-3.200	-4.200	0	-4.200	-3.200	-3.200

*** Ende der Liste "Teilfinanzplan" ***

Produkt:	55200 Öffentliche Gewässer			
zuständiger Fachbereich:	Fachbereich 3 - Bauen und Umwelt			
Hauptproduktbereich:	5 Gestaltung der Umwelt			
Produktbereich:	55 Natur- und Landschaftspflege			
Produktgruppe:	552 Öffentliche Gewässer / Wasserbauliche Anlagen			
Produktverantwortung:	Fachbereich 3 - Bauen und Umwelt			
Auftragsgrundlage:	Fachgesetze und -verordnungen, Beschlüsse der Gemeindevertretung			
Art der Aufgabe:	<input type="checkbox"/> <i>freiwillig</i>	<input checked="" type="checkbox"/> <i>pflichtig</i>	<input checked="" type="checkbox"/> <i>übertragen</i>	
Produktart:	<input checked="" type="checkbox"/> <i>extern</i>	<input type="checkbox"/> <i>intern</i>	<input type="checkbox"/>	
Produkttyp:	<input type="checkbox"/> <i>Serviceprodukt</i>	<input type="checkbox"/> <i>Finanzprodukt</i>	<input type="checkbox"/> <i>Verwaltungsprodukt</i>	
	<input type="checkbox"/> <i>Steuerungsprodukt</i>	<input type="checkbox"/> <i>Einrichtungsprodukt</i>	<input checked="" type="checkbox"/> <i>anderes Produkt</i>	
Zielgruppe:	<input type="checkbox"/> <i>Kinder und Jugendliche</i>	<input type="checkbox"/> <i>private Unternehmen</i>	<input type="checkbox"/> <i>Verwaltungseinheiten</i>	
	<input checked="" type="checkbox"/> <i>BürgerInnen</i>	<input type="checkbox"/> <i>kom. Unternehmen</i>	<input checked="" type="checkbox"/> <i>eigene Kommune</i>	
	<input type="checkbox"/> <i>Vereine und Verbände</i>	<input type="checkbox"/> <i>Behörden</i>	<input type="checkbox"/> <i>andere Kommune</i>	
	<input type="checkbox"/> <i>Touristen / Gäste</i>	<input type="checkbox"/> <i>Beschäftigte</i>	<input type="checkbox"/>	
	<input type="checkbox"/> <i>Verwaltungsführung</i>	<input type="checkbox"/> <i>politische Gremien</i>	<input type="checkbox"/>	
Beschreibung des Produktes mit den wesentlichen Leistungen:				
Öffentliche Gewässer, wasserbauliche Anlagen, Gewässerschutz. Mitgliedschaft im Wasser- und Bodenverband.				
Ziele:				
Dauerhafte Sicherstellung der Leistungs- und Funktionsfähigkeit der Gewässer und der wasserbaulichen Anlagen.				
Kennzahlen:				
<i>Bezeichnung</i>	<i>2016</i>	<i>2017</i>	<i>2018</i>	<i>2019</i>
Erläuterungen zu den Kennzahlen:				

Teilergebnisplan 2020

Gemeinde: 01 Osterröföfeld

Hauptproduktbereich	5	Gestaltung und Umwelt
Produktbereich	55	Natur- und Landschaftspflege
Produktgruppe	552	Öffentliche Gewässer/Wasserbauliche Anlagen
Produkt	55200	Öffentliche Gewässer

Ertrags- und Aufwandsarten			Ergebnis des Vorjahres	Ansatz des Vorjahres	Ansatz des Haushaltsjahres	Planung Haushaltsjahr + 1	Planung Haushaltsjahr + 2	Planung Haushaltsjahr + 3
			2018	2019	2020	2021	2022	2023
			in EUR	in EUR	in EUR	in EUR	in EUR	in EUR
1	2	3	4	5	6	7	8	9
53	15	+ Transferaufwendungen <i>5313000 Umlage an den Wasser- und Bodenverband</i>	7.937,52	8.700	8.700	8.700	8.700	8.700
			7.937,52	8.700	8.700	8.700	8.700	8.700
	18	= Aufwendungen (= Zeilen 11 bis 16)	7.937,52	8.700	8.700	8.700	8.700	8.700
	19	= Ergebnis der laufenden Verwaltungstätigkeit (= Zeilen 10 / 18)	-7.937,52	-8.700	-8.700	-8.700	-8.700	-8.700
	23	= Ergebnis vor Berücksichtigung der internen Leistungsbeziehungen (= Zeilen 19 und 22)	-7.937,52	-8.700	-8.700	-8.700	-8.700	-8.700
	26	= Ergebnis (= Zeilen 23, 24, 25)	-7.937,52	-8.700	-8.700	-8.700	-8.700	-8.700

*** Ende der Liste "Teilergebnisplan" ***

Teilfinanzplan 2020

Gemeinde: 01 Osterröföfeld

Hauptproduktbereich	5	Gestaltung und Umwelt
Produktbereich	55	Natur- und Landschaftspflege
Produktgruppe	552	Öffentliche Gewässer/Wasserbauliche Anlagen
Produkt	55200	Öffentliche Gewässer

Ein- und Auszahlungsarten			Ergebnis des Vorjahres	Ansatz des Vorjahres	Ansatz des Haushaltsjahres	Verpflichtungsermächtigungen	Planung Haushaltsjahr + 1	Planung Haushaltsjahr + 2	Planung Haushaltsjahr + 3
			2018	2019	2020	2020	2021	2022	2023
			in EUR	in EUR	in EUR	in EUR	in EUR	in EUR	in EUR
1	2	3	4	5	6	7	8	9	10
		Laufende Verwaltungstätigkeit							
14	-	Transferauszahlungen	7.937,52	8.700	8.700	0	8.700	8.700	8.700
		7313000 Umlage an den Wasser- und Bodenverband (Auszahlungen)	7.937,52	8.700	8.700	0	8.700	8.700	8.700
16	=	Auszahlungen aus laufender Verwaltungstätigkeit (Zeilen 10 bis 15a)	7.937,52	8.700	8.700	0	8.700	8.700	8.700
17	=	Saldo aus laufender Verwaltungstätigkeit (Zeilen 9 J. 16)	-7.937,52	-8.700	-8.700	0	-8.700	-8.700	-8.700
		Investitionstätigkeit							
36	=	Finanzmittelüberschuss/-fehlbetrag (Zeilen 17 und 35)	-7.937,52	-8.700	-8.700	0	-8.700	-8.700	-8.700

*** Ende der Liste "Teilfinanzplan" ***

Produkt:	55300 Friedhofs- und Bestattungswesen			
zuständiger Fachbereich:	Fachbereich 2 – Bürgerdienste			
Hauptproduktbereich:	5 Gestaltung der Umwelt			
Produktbereich:	55 Natur- und Landschaftspflege			
Produktgruppe:	553 Friedhofs- und Bestattungswesen			
Produktverantwortung:	Fachbereich 2 – Bürgerdienste			
Auftragsgrundlage:	Fachgesetze, Bestattungsgesetz, Beschlüsse der Gemeindevertretung			
Art der Aufgabe:	<input type="checkbox"/> <i>freiwillig</i>	<input checked="" type="checkbox"/> <i>pflichtig</i>	<input type="checkbox"/> <i>übertragen</i>	
Produktart:	<input checked="" type="checkbox"/> <i>extern</i>	<input type="checkbox"/> <i>intern</i>	<input type="checkbox"/>	
Produkttyp:	<input type="checkbox"/> <i>Serviceprodukt</i>	<input type="checkbox"/> <i>Finanzprodukt</i>	<input type="checkbox"/> <i>Verwaltungsprodukt</i>	
	<input type="checkbox"/> <i>Steuerungsprodukt</i>	<input checked="" type="checkbox"/> <i>Einrichtungsprodukt</i>	<input type="checkbox"/> <i>anderes Produkt</i>	
Zielgruppe:	<input type="checkbox"/> <i>Kinder und Jugendliche</i>	<input type="checkbox"/> <i>private Unternehmen</i>	<input type="checkbox"/> <i>Verwaltungseinheiten</i>	
	<input checked="" type="checkbox"/> <i>BürgerInnen</i>	<input type="checkbox"/> <i>kom. Unternehmen</i>	<input checked="" type="checkbox"/> <i>eigene Kommune</i>	
	<input type="checkbox"/> <i>Vereine und Verbände</i>	<input type="checkbox"/> <i>Behörden</i>	<input type="checkbox"/> <i>andere Kommune</i>	
	<input type="checkbox"/> <i>Touristen / Gäste</i>	<input type="checkbox"/> <i>Beschäftigte</i>	<input type="checkbox"/>	
	<input type="checkbox"/> <i>Verwaltungsführung</i>	<input type="checkbox"/> <i>politische Gremien</i>	<input type="checkbox"/>	
Beschreibung des Produktes mit den wesentlichen Leistungen:				
Beteiligung an den Kosten für die Bereitstellung, Pflege und Unterhaltung des kirchlichen Friedhofes sowie Pflege und Unterhaltung der Leichenhalle sowie der Kriegsgräberanlagen.				
Ziele:				
Sicherstellung der gesetzlichen Aufgabe gemäß dem Bestattungsgesetz.				
Kennzahlen:				
<i>Bezeichnung</i>	<i>2016</i>	<i>2017</i>	<i>2018</i>	<i>2019</i>
Erläuterungen zu den Kennzahlen:				

Teilergebnisplan 2020

Gemeinde: 01 Osterrörfeld

Hauptproduktbereich	5	Gestaltung und Umwelt
Produktbereich	55	Natur- und Landschaftspflege
Produktgruppe	553	Friedhofs- und Bestattungswesen
Produkt	55300	Friedhofs- und Bestattungswesen

Ertrags- und Aufwandsarten			Ergebnis des Vorjahres	Ansatz des Vorjahres	Ansatz des Haushaltsjahres	Planung Haushaltsjahr + 1	Planung Haushaltsjahr + 2	Planung Haushaltsjahr + 3
			2018	2019	2020	2021	2022	2023
			in EUR	in EUR	in EUR	in EUR	in EUR	in EUR
1	2	3	4	5	6	7	8	9
41	2	+ Zuwendungen und allgemeine Umlagen <i>4142000 Zuweisungen und Zuschüsse für lfd. Zwecke Gemeinden (GV)</i> <i>für die Unterhaltung der Kriegsgräberanlagen</i>	775,50	1.900	1.900	1.900	1.900	1.900
			775,50	1.900	1.900	1.900	1.900	1.900
	10	= Erträge	775,50	1.900	1.900	1.900	1.900	1.900
52	13	+ Aufwendungen für Sach- und Dienstleistungen <i>5211000 Unterhaltung der Grundstücke und baulichen Anlagen</i> <i>Unterhaltung der Leichenhalle</i> <i>5221000 Unterhaltung der Kriegsgräberanlagen</i>	0,00	500	500	500	500	500
			0,00	200	200	200	200	200
			0,00	300	300	300	300	300
	18	= Aufwendungen (= Zeilen 11 bis 16)	0,00	500	500	500	500	500
	19	= Ergebnis der laufenden Verwaltungstätigkeit (= Zeilen 10 / 18)	775,50	1.400	1.400	1.400	1.400	1.400
	23	= Ergebnis vor Berücksichtigung der internen Leistungsbeziehungen (= Zeilen 19 und 22)	775,50	1.400	1.400	1.400	1.400	1.400
58	25	- Aufwendungen aus internen Leistungsbeziehungen <i>5811000 Erstattung Bauhofleistungen</i>	0,00	400	400	400	400	400
			0,00	400	400	400	400	400
	26	= Ergebnis (= Zeilen 23, 24, 25)	775,50	1.000	1.000	1.000	1.000	1.000

*** Ende der Liste "Teilergebnisplan" ***

Teilfinanzplan 2020

Gemeinde: 01 Osterröföfeld

Hauptproduktbereich	5	Gestaltung und Umwelt
Produktbereich	55	Natur- und Landschaftspflege
Produktgruppe	553	Friedhofs- und Bestattungswesen
Produkt	55300	Friedhofs- und Bestattungswesen

Ein- und Auszahlungsarten			Ergebnis des Vorjahres	Ansatz des Vorjahres	Ansatz des Haushaltsjahres	Verpflichtungsermächtigungen	Planung Haushaltsjahr + 1	Planung Haushaltsjahr + 2	Planung Haushaltsjahr + 3
			2018	2019	2020	2020	2021	2022	2023
			in EUR	in EUR	in EUR	in EUR	in EUR	in EUR	in EUR
1	2	3	4	5	6	7	8	9	10
		Laufende Verwaltungstätigkeit							
	2	+ Zuweisungen und allgemeine Umlagen	775,50	1.900	1.900	0	1.900	1.900	1.900
		<i>6142000 Zuweisungen und Zuschüsse für lfd. Zwecke Gemeinden (GV) (Einzahlung) für die Unterhaltung der Kriegsgräberanlagen</i>	775,50	1.900	1.900	0	1.900	1.900	1.900
	9	= Einzahlungen aus laufender Verwaltungstätigkeit	775,50	1.900	1.900	0	1.900	1.900	1.900
	12	- Auszahlungen für Sach- und Dienstleistungen	0,00	500	500	0	500	500	500
		<i>7211000 Auszahlungen für Unterhaltung der Grundstücke und baulichen Anlagen</i>	0,00	200	200	0	200	200	200
		<i>Unterhaltung der Leichenhalle</i>							
		<i>7221000 Auszahlungen für Unterhaltung der Kriegsgräberanlagen</i>	0,00	300	300	0	300	300	300
	16	= Auszahlungen aus laufender Verwaltungstätigkeit (Zeilen 10 bis 15a)	0,00	500	500	0	500	500	500
	17	= Saldo aus laufender Verwaltungstätigkeit (Zeilen 9 J. 16)	775,50	1.400	1.400	0	1.400	1.400	1.400
		Investitionstätigkeit							
	36	= Finanzmittelüberschuss/-fehlbetrag (Zeilen 17 und 35)	775,50	1.400	1.400	0	1.400	1.400	1.400

*** Ende der Liste "Teilfinanzplan" ***

Produkt:	55500 Land- und Forstwirtschaft			
zuständiger Fachbereich:	Fachbereich 3 - Bauen und Umwelt			
Hauptproduktbereich:	5 Gestaltung der Umwelt			
Produktbereich:	55 Natur- und Landschaftspflege			
Produktgruppe:	555 Land- und Forstwirtschaft			
Produktverantwortung:	Fachbereich 3 - Bauen und Umwelt			
Auftragsgrundlage:	Fachgesetze, Beschlüsse der Gemeindevertretung			
Art der Aufgabe:	<input checked="" type="checkbox"/> <i>freiwillig</i>	<input type="checkbox"/> <i>pflichtig</i>	<input type="checkbox"/> <i>übertragen</i>	
Produktart:	<input checked="" type="checkbox"/> <i>extern</i>	<input type="checkbox"/> <i>intern</i>	<input type="checkbox"/>	
Produkttyp:	<input type="checkbox"/> <i>Serviceprodukt</i>	<input type="checkbox"/> <i>Finanzprodukt</i>	<input type="checkbox"/> <i>Verwaltungsprodukt</i>	
	<input type="checkbox"/> <i>Steuerungsprodukt</i>	<input type="checkbox"/> <i>Einrichtungsprodukt</i>	<input checked="" type="checkbox"/> <i>anderes Produkt</i>	
Zielgruppe:	<input type="checkbox"/> <i>Kinder und Jugendliche</i>	<input checked="" type="checkbox"/> <i>private Unternehmen</i>	<input type="checkbox"/> <i>Verwaltungseinheiten</i>	
	<input checked="" type="checkbox"/> <i>BürgerInnen</i>	<input type="checkbox"/> <i>kom. Unternehmen</i>	<input checked="" type="checkbox"/> <i>eigene Kommune</i>	
	<input type="checkbox"/> <i>Vereine und Verbände</i>	<input type="checkbox"/> <i>Behörden</i>	<input type="checkbox"/> <i>andere Kommune</i>	
	<input type="checkbox"/> <i>Touristen / Gäste</i>	<input type="checkbox"/> <i>Beschäftigte</i>	<input type="checkbox"/>	
	<input type="checkbox"/> <i>Verwaltungsführung</i>	<input type="checkbox"/> <i>politische Gremien</i>	<input type="checkbox"/>	
Beschreibung des Produktes mit den wesentlichen Leistungen:				
Verpachtung von land- und forstwirtschaftlichen Flächen.				
Ziele:				
Erzielung von laufenden Einnahmen durch Verpachtung von Flächen.				
Kennzahlen:				
<i>Bezeichnung</i>	<i>2016</i>	<i>2017</i>	<i>2018</i>	<i>2019</i>
Erläuterungen zu den Kennzahlen:				

Teilergebnisplan 2020

Gemeinde: 01 Osterröföeld

Hauptproduktbereich	5	Gestaltung und Umwelt
Produktbereich	55	Natur- und Landschaftspflege
Produktgruppe	555	Land- und Forstwirtschaft
Produkt	55500	Land- und Forstwirtschaft

Ertrags- und Aufwandsarten			Ergebnis des Vorjahres	Ansatz des Vorjahres	Ansatz des Haushaltsjahres	Planung Haushaltsjahr + 1	Planung Haushaltsjahr + 2	Planung Haushaltsjahr + 3
			2018	2019	2020	2021	2022	2023
			in EUR	in EUR	in EUR	in EUR	in EUR	in EUR
1	2	3	4	5	6	7	8	9
41	2	+ Zuwendungen und allgemeine Umlagen	175,08	0	0	0	0	0
		<i>4148000 Zuweisungen und Zuschüsse für lfd. Zwecke übrige Bereiche</i>	<i>175,08</i>	<i>0</i>	<i>0</i>	<i>0</i>	<i>0</i>	<i>0</i>
441	5	+ privatrechtliche Leistungsentgelte	851,66	700	700	700	700	700
442		<i>4411000 Mieten und Pachten Wildes Moor</i>	<i>851,66</i>	<i>400</i>	<i>400</i>	<i>400</i>	<i>400</i>	<i>400</i>
446		<i>4421000 Einnahmen aus Verkauf</i>	<i>0,00</i>	<i>300</i>	<i>300</i>	<i>300</i>	<i>300</i>	<i>300</i>
448	6	+ Kostenerstattungen und Kostenumlagen	686,36	0	0	0	0	0
		<i>4488000 Erträge aus Kostenerstattungen, Kostenumlagen übrige Bereiche</i>	<i>686,36</i>	<i>0</i>	<i>0</i>	<i>0</i>	<i>0</i>	<i>0</i>
45	7	+ sonstige Erträge	8.588,62	112.400	0	0	0	0
		<i>4541000 Erträge aus dem Verkauf von Ausgleichsflächen (Ökokonto)</i>	<i>8.588,62</i>	<i>112.400</i>	<i>0</i>	<i>0</i>	<i>0</i>	<i>0</i>
	10	= Erträge	10.301,72	113.100	700	700	700	700
52	13	+ Aufwendungen für Sach- und Dienstleistungen	9.392,46	12.000	12.000	12.000	12.000	12.000
		<i>5221000 Unterhaltung des sonstigen unbeweglichen Vermögens Unterhaltung forstwirtschaftlicher Anlagen, Naturschutzmaßnahmen Wildes Moor sowie Aufforstung einer zum Naturschutz erforderlichen Fläche, Beseitigung schadhafter Wildschutzzäune</i>	<i>4.077,38</i>	<i>7.000</i>	<i>7.000</i>	<i>7.000</i>	<i>7.000</i>	<i>7.000</i>
		<i>5231000 Mieten und Pachten Wildes Moor</i>	<i>320,49</i>	<i>500</i>	<i>500</i>	<i>500</i>	<i>500</i>	<i>500</i>
		<i>5241000 Bewirtschaftung der Grundstücke, baulichen Anlagen u.s.w.</i>	<i>4.748,59</i>	<i>3.500</i>	<i>3.500</i>	<i>3.500</i>	<i>3.500</i>	<i>3.500</i>
		<i>5271000 Besondere Verwaltungs- und Betriebsaufwendungen Pflanzen</i>	<i>246,00</i>	<i>1.000</i>	<i>1.000</i>	<i>1.000</i>	<i>1.000</i>	<i>1.000</i>
	18	= Aufwendungen (= Zeilen 11 bis 16)	9.392,46	12.000	12.000	12.000	12.000	12.000
	19	= Ergebnis der laufenden Verwaltungstätigkeit (= Zeilen 10 / 18)	909,26	101.100	-11.300	-11.300	-11.300	-11.300
	23	= Ergebnis vor Berücksichtigung der internen Leistungsbeziehungen (= Zeilen 19 und 22)	909,26	101.100	-11.300	-11.300	-11.300	-11.300
	26	= Ergebnis (= Zeilen 23, 24, 25)	909,26	101.100	-11.300	-11.300	-11.300	-11.300

*** Ende der Liste "Teilergebnisplan" ***

Teilfinanzplan 2020

Gemeinde: 01 Osterröföfeld

Hauptproduktbereich	5	Gestaltung und Umwelt
Produktbereich	55	Natur- und Landschaftspflege
Produktgruppe	555	Land- und Forstwirtschaft
Produkt	55500	Land- und Forstwirtschaft

Ein- und Auszahlungsarten			Ergebnis des Vorjahres	Ansatz des Vorjahres	Ansatz des Haushaltsjahres	Verpflichtungsermächtigungen	Planung Haushaltsjahr + 1	Planung Haushaltsjahr + 2	Planung Haushaltsjahr + 3
			2018	2019	2020	2020	2021	2022	2023
			in EUR	in EUR	in EUR	in EUR	in EUR	in EUR	in EUR
1	2	3	4	5	6	7	8	9	10
		Laufende Verwaltungstätigkeit							
	2	+ Zuweisungen und allgemeine Umlagen	175,08	0	0	0	0	0	0
		<i>6148000 Zuweisungen und Zuschüsse für laufende Zwecke von übrigen Bereichen</i>	<i>175,08</i>	<i>0</i>	<i>0</i>	<i>0</i>	<i>0</i>	<i>0</i>	<i>0</i>
	5	+ Privatrechtliche Leistungsentgelte	851,66	700	700	0	700	700	700
		<i>6411000 Mieten und Pachten Wildes Moor</i>	<i>851,66</i>	<i>400</i>	<i>400</i>	<i>0</i>	<i>400</i>	<i>400</i>	<i>400</i>
		<i>6421000 Einzahlungen aus Verkauf</i>	<i>0,00</i>	<i>300</i>	<i>300</i>	<i>0</i>	<i>300</i>	<i>300</i>	<i>300</i>
	6	+ Kostenerstattungen und Kostenumlagen	686,36	0	0	0	0	0	0
		<i>6488000 Sonstige Verwaltungs- und Betriebseinnahmen (Einzahlungen)</i>	<i>686,36</i>	<i>0</i>	<i>0</i>	<i>0</i>	<i>0</i>	<i>0</i>	<i>0</i>
	9	= Einzahlungen aus laufender Verwaltungstätigkeit	1.713,10	700	700	0	700	700	700
	12	- Auszahlungen für Sach- und Dienstleistungen	9.392,46	12.000	12.000	0	12.000	12.000	12.000
		<i>7221000 Auszahlungen für Unterhaltung des sonstigen unbeweglichen Vermögens</i>	<i>4.077,38</i>	<i>7.000</i>	<i>7.000</i>	<i>0</i>	<i>7.000</i>	<i>7.000</i>	<i>7.000</i>
		<i>Unterhaltung forstwirtschaftlicher Anlagen, Naturschutzmaßnahmen Wildes Moor sowie Aufforstung einer zum Naturausgleich erforderlichen Fläche, Beseitigung schadhafter Wildschutzzäune</i>							
		<i>7231000 Auszahlungen für Mieten und Pachten Wildes Moor</i>	<i>320,49</i>	<i>500</i>	<i>500</i>	<i>0</i>	<i>500</i>	<i>500</i>	<i>500</i>
		<i>7241000 Auszahlungen für Bewirtschaftung der Grundstücke, baulichen Anlagen u.s.w.</i>	<i>4.748,59</i>	<i>3.500</i>	<i>3.500</i>	<i>0</i>	<i>3.500</i>	<i>3.500</i>	<i>3.500</i>
		<i>7271000 Besondere Verwaltungs- und Betriebsauszahlungen Pflanzen</i>	<i>246,00</i>	<i>1.000</i>	<i>1.000</i>	<i>0</i>	<i>1.000</i>	<i>1.000</i>	<i>1.000</i>
	16	= Auszahlungen aus laufender Verwaltungstätigkeit (Zeilen 10 bis 15a)	9.392,46	12.000	12.000	0	12.000	12.000	12.000
	17	= Saldo aus laufender Verwaltungstätigkeit (Zeilen 9 J. 16)	-7.679,36	-11.300	-11.300	0	-11.300	-11.300	-11.300
		Investitionstätigkeit							
	19	+ Einzahlungen aus der Veräußerung von Grundstücken und Gebäude	8.588,62	112.400	0	0	0	0	0
		<i>6821000 Einzahlungen aus der Veräußerung von Grundstücken und Gebäuden für Ausgleichsflächen</i>	<i>8.588,62</i>	<i>112.400</i>	<i>0</i>	<i>0</i>	<i>0</i>	<i>0</i>	<i>0</i>
	26	= Summe der investiven Einzahlungen	8.588,62	112.400	0	0	0	0	0
	34	= Summe der investiven Auszahlungen (Zeilen 27 bis 33a)	0,00	0	0	0	0	0	0
	35	= Saldo aus Investitionstätigkeit (Zeilen 26 J. 34)	8.588,62	112.400	0	0	0	0	0
	36	= Finanzmittelüberschuss/-fehlbetrag (Zeilen 17 und 35)	909,26	101.100	-11.300	0	-11.300	-11.300	-11.300

*** Ende der Liste "Teilfinanzplan" ***

Produkt:	57300 Bauhof			
zuständiger Fachbereich:	Fachbereich 3 - Bauen und Umwelt			
Hauptproduktbereich:	5 Gestaltung der Umwelt			
Produktbereich:	57 Wirtschaft und Tourismus			
Produktgruppe:	573 Allgemeine Einrichtungen und Unternehmen			
Produktverantwortung:	Fachbereich 3 - Bauen und Umwelt			
Auftragsgrundlage:	Fachgesetze, Beschlüsse der Gemeindevertretung			
Art der Aufgabe:	<input checked="" type="checkbox"/> <i>freiwillig</i>	<input type="checkbox"/> <i>pflichtig</i>	<input type="checkbox"/> <i>übertragen</i>	
Produktart:	<input checked="" type="checkbox"/> <i>extern</i>	<input type="checkbox"/> <i>intern</i>	<input type="checkbox"/>	
Produkttyp:	<input type="checkbox"/> <i>Serviceprodukt</i>	<input type="checkbox"/> <i>Finanzprodukt</i>	<input type="checkbox"/> <i>Verwaltungsprodukt</i>	
	<input type="checkbox"/> <i>Steuerungsprodukt</i>	<input checked="" type="checkbox"/> <i>Einrichtungsprodukt</i>	<input type="checkbox"/> <i>anderes Produkt</i>	
Zielgruppe:	<input checked="" type="checkbox"/> <i>Kinder und Jugendliche</i>	<input checked="" type="checkbox"/> <i>private Unternehmen</i>	<input type="checkbox"/> <i>Verwaltungseinheiten</i>	
	<input checked="" type="checkbox"/> <i>BürgerInnen</i>	<input checked="" type="checkbox"/> <i>kom. Unternehmen</i>	<input checked="" type="checkbox"/> <i>eigene Kommune</i>	
	<input checked="" type="checkbox"/> <i>Vereine und Verbände</i>	<input type="checkbox"/> <i>Behörden</i>	<input type="checkbox"/> <i>andere Kommune</i>	
	<input checked="" type="checkbox"/> <i>Touristen / Gäste</i>	<input type="checkbox"/> <i>Beschäftigte</i>	<input type="checkbox"/>	
	<input type="checkbox"/> <i>Verwaltungsführung</i>	<input type="checkbox"/> <i>politische Gremien</i>	<input type="checkbox"/>	
Beschreibung des Produktes mit den wesentlichen Leistungen:				
Der Bauhof erledigt verschiedene Gemeindearbeiten. Hierzu zählen insbesondere die Grünflächenpflege sowie die Straßenreinigung und Straßenunterhaltung.				
Ziele:				
Verschönerung des Ortsbildes und wirtschaftliche Aufgabenerledigung.				
Kennzahlen:				
<i>Bezeichnung</i>	<i>2016</i>	<i>2017</i>	<i>2018</i>	<i>2019</i>
Erläuterungen zu den Kennzahlen:				

Teilergebnisplan 2020

Gemeinde: 01 Osterröfnfeld

Hauptproduktbereich	5	Gestaltung und Umwelt
Produktbereich	57	Wirtschaft und Tourismus
Produktgruppe	573	Allgemeine Einrichtungen und Unternehmen
Produkt	57300	Bauhof

Ertrags- und Aufwandsarten			Ergebnis des Vorjahres	Ansatz des Vorjahres	Ansatz des Haushaltsjahres	Planung Haus-haltsjahr + 1	Planung Haus-haltsjahr + 2	Planung Haus-haltsjahr + 3
			2018	2019	2020	2021	2022	2023
			in EUR	in EUR	in EUR	in EUR	in EUR	in EUR
1	2	3	4	5	6	7	8	9
448	6	+ Kostenerstattungen und Kostenumlagen	425,34	100	100	100	100	100
		4488000 Sonstige Verwaltungs- und Betriebseinnahmen	425,34	100	100	100	100	100
	10	= Erträge	425,34	100	100	100	100	100
50	11	Personalaufwendungen	211.927,86	280.100	284.100	290.800	297.800	305.700
		5012000 Dienstbezüge Arbeitnehmer/-innen	162.935,80	214.800	217.800	222.400	227.300	232.300
		5012200 Leistungsentgelt TVOD	4.304,26	4.800	4.900	5.000	5.100	5.100
		5022000 Beiträge zu Versorgungskassen Arbeitnehmer/-innen	11.195,16	15.900	15.300	16.000	16.700	17.400
		5032000 Beiträge zur gesetzlichen Sozialversicherung für Arbeitnehmer/-innen	33.275,49	44.300	45.800	47.100	48.400	50.600
		5041000 Aufwendungen betriebsärztl. Dienst	217,15	300	300	300	300	300
52	13	+ Aufwendungen für Sach- und Dienstleistungen	88.111,88	72.400	72.400	72.400	72.400	72.400
		5211000 Unterhaltung der Grundstücke und baulichen Anlagen	54.544,34	30.000	30.000	30.000	30.000	30.000
		allg. Unterhaltung, Unterhaltung bestehendes Gebäude						
		5241000 Bewirtschaftung der Grundstücke, baulichen Anlagen u.s.w.	11.942,50	11.000	11.000	11.000	11.000	11.000
		5251000 Haltung von Fahrzeugen	14.399,48	22.500	22.500	22.500	22.500	22.500
		5261000 Dienst- und Schutzkleidung, persönliche Ausrüstungsgegenstände	1.020,68	2.000	2.000	2.000	2.000	2.000
		5262000 Aus- und Fortbildung, Umschulung	0,00	400	400	400	400	400
		5271000 Geräte-, Ausstattung- und Ausrüstungsgegenstände von geringem Anschaffungswert	6.204,88	6.500	6.500	6.500	6.500	6.500
57	14	+ bilanzielle Abschreibungen	0,00	30.000	30.000	30.000	30.000	30.000
		5711000 Abschreibungen auf imm. Vermögengegenstände und Sachanlagen	0,00	30.000	30.000	30.000	30.000	30.000
54	16	+ sonstige Aufwendungen	16.499,83	19.500	19.500	19.500	19.500	19.500
		5431000 Geschäftsaufwendungen	308,04	100	100	100	100	100
		5431200 Post- und Fernmeldegebühren	738,79	1.000	1.000	1.000	1.000	1.000
		5452000 Verwaltungskosten	15.453,00	18.400	18.400	18.400	18.400	18.400
	18	= Aufwendungen (= Zeilen 11 bis 16)	316.539,57	402.000	406.000	412.700	419.700	427.600
	19	= Ergebnis der laufenden Verwaltungstätigkeit (= Zeilen 10 / 18)	-316.114,23	-401.900	-405.900	-412.600	-419.600	-427.500
	23	= Ergebnis vor Berücksichtigung der internen Leistungsbeziehungen (= Zeilen 19 und 22)	-316.114,23	-401.900	-405.900	-412.600	-419.600	-427.500
48	24	+ Erträge aus internen Leistungsbeziehungen	0,00	192.600	192.600	192.600	192.600	192.600
		4811000 Erstattung von Bauhofleistungen	0,00	192.600	192.600	192.600	192.600	192.600
	26	= Ergebnis (= Zeilen 23, 24, 25)	-316.114,23	-209.300	-213.300	-220.000	-227.000	-234.900
		Nachrichtlich:						
		Nettoabschreibungsaufwand						
	571 + 574	bilanzielle Abschreibungen auf immaterielle Vermögensgegenstände und Sachanlagen sowie geleistete Zuwendungen	0,00	30.000	30.000	30.000	30.000	30.000
		5711000 Abschreibungen auf imm. Vermögengegenstände und Sachanlagen	0,00	30.000	30.000	30.000	30.000	30.000

Teilergebnisplan 2020

Gemeinde: 01 Osterröföfeld

Hauptproduktbereich	5	Gestaltung und Umwelt
Produktbereich	57	Wirtschaft und Tourismus
Produktgruppe	573	Allgemeine Einrichtungen und Unternehmen
Produkt	57300	Bauhof

Ertrags- und Aufwandsarten			Ergebnis des Vorjahres	Ansatz des Vorjahres	Ansatz des Haushaltsjahres	Planung Haushaltsjahr + 1	Planung Haushaltsjahr + 2	Planung Haushaltsjahr + 3
			2018	2019	2020	2021	2022	2023
1	2	3	in EUR	in EUR	in EUR	in EUR	in EUR	in EUR
		= Nettoabschreibungsaufwand	0,00	30.000	30.000	30.000	30.000	30.000

*** Ende der Liste "Teilergebnisplan" ***

Teilfinanzplan 2020

Gemeinde: 01 Osterröfnfeld

Hauptproduktbereich	5	Gestaltung und Umwelt
Produktbereich	57	Wirtschaft und Tourismus
Produktgruppe	573	Allgemeine Einrichtungen und Unternehmen
Produkt	57300	Bauhof

Ein- und Auszahlungsarten			Ergebnis des Vorjahres	Ansatz des Vorjahres	Ansatz des Haushaltsjahres	Verpflichtungsermächtigungen	Planung Haushaltsjahr + 1	Planung Haushaltsjahr + 2	Planung Haushaltsjahr + 3
			2018	2019	2020	2020	2021	2022	2023
			in EUR	in EUR	in EUR	in EUR	in EUR	in EUR	in EUR
1	2	3	4	5	6	7	8	9	10
		Laufende Verwaltungstätigkeit							
6		+ Kostenerstattungen und Kostenumlagen	800,31	100	100	0	100	100	100
		<i>6488000 Sonstige Verwaltungs- und Betriebseinnahmen (Einzahlungen)</i>	<i>800,31</i>	<i>100</i>	<i>100</i>	<i>0</i>	<i>100</i>	<i>100</i>	<i>100</i>
9		= Einzahlungen aus laufender Verwaltungstätigkeit	800,31	100	100	0	100	100	100
10		- Personalauszahlungen	211.927,86	280.100	284.100	0	290.800	297.800	305.700
		<i>7012000 Dienstbezüge Arbeitnehmer/-innen</i>	<i>162.935,80</i>	<i>214.800</i>	<i>217.800</i>	<i>0</i>	<i>222.400</i>	<i>227.300</i>	<i>232.300</i>
		<i>7012200 Leistungsentgelt TVÖD</i>	<i>4.304,26</i>	<i>4.800</i>	<i>4.900</i>	<i>0</i>	<i>5.000</i>	<i>5.100</i>	<i>5.100</i>
		<i>7022000 Beiträge zu Versorgungskassen Arbeitnehmer/-innen</i>	<i>11.195,16</i>	<i>15.900</i>	<i>15.300</i>	<i>0</i>	<i>16.000</i>	<i>16.700</i>	<i>17.400</i>
		<i>7032000 Beiträge zur gesetzlichen Sozialversicherung Arbeitnehmer/-innen</i>	<i>33.275,49</i>	<i>44.300</i>	<i>45.800</i>	<i>0</i>	<i>47.100</i>	<i>48.400</i>	<i>50.600</i>
		<i>7041000 Aufwendungen betriebsärztl. Dienst (Auszahlungen)</i>	<i>217,15</i>	<i>300</i>	<i>300</i>	<i>0</i>	<i>300</i>	<i>300</i>	<i>300</i>
12		- Auszahlungen für Sach- und Dienstleistungen	76.932,44	72.400	72.400	0	72.400	72.400	72.400
		<i>7211000 Auszahlungen für Unterhaltung der Grundstücke und baulichen Anlagen</i>	<i>41.758,70</i>	<i>30.000</i>	<i>30.000</i>	<i>0</i>	<i>30.000</i>	<i>30.000</i>	<i>30.000</i>
		<i>7241000 Auszahlungen für Bewirtschaftung der Grundstücke, baulichen Anlagen u.s.w.</i>	<i>13.239,08</i>	<i>11.000</i>	<i>11.000</i>	<i>0</i>	<i>11.000</i>	<i>11.000</i>	<i>11.000</i>
		<i>7251000 Haltung von Fahrzeugen (Auszahlung)</i>	<i>14.122,91</i>	<i>22.500</i>	<i>22.500</i>	<i>0</i>	<i>22.500</i>	<i>22.500</i>	<i>22.500</i>
		<i>7261000 Dienst- und Schutzbekleidung, persönliche Ausrüstungsgegenstände</i>	<i>1.020,68</i>	<i>2.000</i>	<i>2.000</i>	<i>0</i>	<i>2.000</i>	<i>2.000</i>	<i>2.000</i>
		<i>7262000 Aus- und Fortbildung, Umschulung</i>	<i>0,00</i>	<i>400</i>	<i>400</i>	<i>0</i>	<i>400</i>	<i>400</i>	<i>400</i>
		<i>7271000 Geräte-, Ausstattungs- und Ausrüstungsgegenstände von geringem Anschaffungswert</i>	<i>6.791,07</i>	<i>6.500</i>	<i>6.500</i>	<i>0</i>	<i>6.500</i>	<i>6.500</i>	<i>6.500</i>
15		- sonstige Auszahlungen	16.499,83	19.500	19.500	0	19.500	19.500	19.500
		<i>7431000 Geschäftsauszahlungen</i>	<i>308,04</i>	<i>100</i>	<i>100</i>	<i>0</i>	<i>100</i>	<i>100</i>	<i>100</i>
		<i>7431200 Post- und Fernmeldegebühren (Auszahlung)</i>	<i>738,79</i>	<i>1.000</i>	<i>1.000</i>	<i>0</i>	<i>1.000</i>	<i>1.000</i>	<i>1.000</i>
		<i>7452000 Erstattungen für die Auszahlungen von Dritten aus lfd. Verwaltungstätigkeit an Gemeinden und Gemeindeverbände (Auszahlungen)</i>	<i>15.453,00</i>	<i>18.400</i>	<i>18.400</i>	<i>0</i>	<i>18.400</i>	<i>18.400</i>	<i>18.400</i>
16		= Auszahlungen aus laufender Verwaltungstätigkeit (Zeilen 10 bis 15a)	305.360,13	372.000	376.000	0	382.700	389.700	397.600
17		= Saldo aus laufender Verwaltungstätigkeit (Zeilen 9 J. 16)	-304.559,82	-371.900	-375.900	0	-382.600	-389.600	-397.500
		Investitionstätigkeit							
26		= Summe der investiven Einzahlungen	0,00	0	0	0	0	0	0
29		- Auszahlungen für den Erwerb von beweglichem Anlagevermögen	5.117,00	9.500	20.000	0	5.000	5.000	5.000
		<i>7831000 Ausz. aus d. Erwerb v. bewegl. Sachen d. Anlageverm. oberhalb d. Wertgrenze i. H. v. 1.000,- Euro neben allg. Mitteln, Anschaffung eines "Planierhobels"</i>	<i>5.117,00</i>	<i>7.500</i>	<i>18.000</i>	<i>0</i>	<i>3.000</i>	<i>3.000</i>	<i>3.000</i>
		<i>7832000 Ausz. aus d. Erwerb v. bewegl. Sachen d. Anlageverm. oberhalb d. Wertgrenze von 150,- Euro und unterhalb d. Wertgrenze von 1.000,- Euro</i>	<i>0,00</i>	<i>2.000</i>	<i>2.000</i>	<i>0</i>	<i>2.000</i>	<i>2.000</i>	<i>2.000</i>
		<i>Erwerb von Gegenständen des Anlagevermögens im Wert von mehr als 150 EUR bis max. 1.000 EUR netto</i>							

Teilfinanzplan 2020

Gemeinde: 01 Osterröfneld

Hauptproduktbereich	5	Gestaltung und Umwelt
Produktbereich	57	Wirtschaft und Tourismus
Produktgruppe	573	Allgemeine Einrichtungen und Unternehmen
Produkt	57300	Bauhof

Ein- und Auszahlungsarten			Ergebnis des Vorjahres	Ansatz des Vorjahres	Ansatz des Haushaltsjahres	Verpflichtungsermächtigungen	Planung Haushaltsjahr + 1	Planung Haushaltsjahr + 2	Planung Haushaltsjahr + 3
			2018	2019	2020	2020	2021	2022	2023
			in EUR	in EUR	in EUR	in EUR	in EUR	in EUR	in EUR
1	2	3	4	5	6	7	8	9	10
		<i>Ausrüstungsgegenstände zw. 150-1.000 EUR netto</i>							
	34	= Summe der investiven Auszahlungen (Zeilen 27 bis 33a)	5.117,00	9.500	20.000	0	5.000	5.000	5.000
	35	= Saldo aus Investitionstätigkeit (Zeilen 26 .i. 34)	-5.117,00	-9.500	-20.000	0	-5.000	-5.000	-5.000
	36	= Finanzmittelüberschuss/-fehlbetrag (Zeilen 17 und 35)	-309.676,82	-381.400	-395.900	0	-387.600	-394.600	-402.500

*** Ende der Liste "Teilfinanzplan" ***

**Produktblatt Beteiligung an der
Neuer Hafen Kiel-Canal GmbH**

Gemeinde Osterrönfeld

Produkt:	57302 Beteiligung an der Neuer Hafen Kiel-Canal GmbH			
zuständiger Fachbereich:	Stabstelle Bauleitplanung und Projekte			
Hauptproduktbereich:	5 Gestaltung der Umwelt			
Produktbereich:	57 Wirtschaft und Tourismus			
Produktgruppe:	573 Allgemeine Einrichtungen und Unternehmen			
Produktverantwortung:	Stabstelle Bauleitplanung und Projekte			
Auftragsgrundlage:	Fachgesetze, Beschlüsse der Gemeindevertretung			
Art der Aufgabe:	<input checked="" type="checkbox"/> <i>freiwillig</i>	<input type="checkbox"/> <i>pflichtig</i>	<input type="checkbox"/> <i>übertragen</i>	
Produktart:	<input checked="" type="checkbox"/> <i>extern</i>	<input type="checkbox"/> <i>intern</i>	<input type="checkbox"/>	
Produkttyp:	<input type="checkbox"/> <i>Serviceprodukt</i>	<input type="checkbox"/> <i>Finanzprodukt</i>	<input type="checkbox"/> <i>Verwaltungsprodukt</i>	
	<input type="checkbox"/> <i>Steuerungsprodukt</i>	<input checked="" type="checkbox"/> <i>Einrichtungsprodukt</i>	<input type="checkbox"/> <i>anderes Produkt</i>	
Zielgruppe:	<input type="checkbox"/> <i>Kinder und Jugendliche</i>	<input checked="" type="checkbox"/> <i>private Unternehmen</i>	<input type="checkbox"/> <i>Verwaltungseinheiten</i>	
	<input checked="" type="checkbox"/> <i>BürgerInnen</i>	<input checked="" type="checkbox"/> <i>kom. Unternehmen</i>	<input checked="" type="checkbox"/> <i>eigene Kommune</i>	
	<input type="checkbox"/> <i>Vereine und Verbände</i>	<input type="checkbox"/> <i>Behörden</i>	<input type="checkbox"/> <i>andere Kommune</i>	
	<input checked="" type="checkbox"/> <i>Touristen / Gäste</i>	<input type="checkbox"/> <i>Beschäftigte</i>	<input type="checkbox"/>	
	<input type="checkbox"/> <i>Verwaltungsführung</i>	<input type="checkbox"/> <i>politische Gremien</i>	<input type="checkbox"/>	
Beschreibung des Produktes mit den wesentlichen Leistungen:				
Die Gemeinde Osterrönfeld ist neben der Wirtschaftsförderungsgesellschaft des Kreises Rendsburg-Eckernförde Mitgesellschafter der Neuer Hafen Kiel-Canal GmbH. Die Gesellschafter sind zu gleichen Teilen verpflichtet, die jährlich entstehenden Verluste auszugleichen.				
Ziele:				
Minimierung der Verluste durch Vermarktung der Grundstücke sowie durch intensiven Betrieb des neuen Hafens.				
Kennzahlen:				
<i>Bezeichnung</i>	<i>2016</i>	<i>2017</i>	<i>2018</i>	<i>2019</i>
Erläuterungen zu den Kennzahlen:				

Teilergebnisplan 2020

Gemeinde: 01 Osterrörfeld

Hauptproduktbereich	5	Gestaltung und Umwelt
Produktbereich	57	Wirtschaft und Tourismus
Produktgruppe	573	Allgemeine Einrichtungen und Unternehmen
Produkt	57302	Beteiligung an der Rendsburg Port Authority GmbH

Ertrags- und Aufwandsarten			Ergebnis des Vorjahres	Ansatz des Vorjahres	Ansatz des Haushaltsjahres	Planung Haushaltsjahr + 1	Planung Haushaltsjahr + 2	Planung Haushaltsjahr + 3
			2018	2019	2020	2021	2022	2023
			in EUR	in EUR	in EUR	in EUR	in EUR	in EUR
1	2	3	4	5	6	7	8	9
45	7	+ sonstige Erträge	32.835,17	32.000	32.000	32.000	32.000	101.600
		<i>4563000 Erträge aus Bürgschaften</i>	32.835,17	32.000	32.000	32.000	32.000	32.000
		<i>4563001 Erträge aus der Beteiligung am Rendsburg Port Authority GmbH</i>	0,00	0	0	0	0	69.600
	10	= Erträge	32.835,17	32.000	32.000	32.000	32.000	101.600
54	16	+ sonstige Aufwendungen	272.835,17	330.100	560.900	361.400	340.400	291.400
		<i>5483000 Verlustabdeckung vorsorgliche Berücksichtigung, vorbehaltlich der Beschlüsse durch die Gremien</i>	272.835,17	330.100	339.800	90.600	5.400	0
		<i>5483100 Eigenkapitalstärkung RPA</i>	0,00	0	221.100	270.800	335.000	291.400
	18	= Aufwendungen (= Zeilen 11 bis 16)	272.835,17	330.100	560.900	361.400	340.400	291.400
	19	= Ergebnis der laufenden Verwaltungstätigkeit (= Zeilen 10 / 18)	-240.000,00	-298.100	-528.900	-329.400	-308.400	-189.800
	23	= Ergebnis vor Berücksichtigung der internen Leistungsbeziehungen (= Zeilen 19 und 22)	-240.000,00	-298.100	-528.900	-329.400	-308.400	-189.800
	26	= Ergebnis (= Zeilen 23, 24, 25)	-240.000,00	-298.100	-528.900	-329.400	-308.400	-189.800

*** Ende der Liste "Teilergebnisplan" ***

Teilfinanzplan 2020

Gemeinde: 01 Osterröföfeld

Hauptproduktbereich	5	Gestaltung und Umwelt
Produktbereich	57	Wirtschaft und Tourismus
Produktgruppe	573	Allgemeine Einrichtungen und Unternehmen
Produkt	57302	Beteiligung an der Rendsburg Port Authority GmbH

Ein- und Auszahlungsarten			Ergebnis des Vorjahres	Ansatz des Vorjahres	Ansatz des Haushaltsjahres	Verpflichtungsermächtigungen	Planung Haushaltsjahr + 1	Planung Haushaltsjahr + 2	Planung Haushaltsjahr + 3
			2018	2019	2020	2020	2021	2022	2023
			in EUR	in EUR	in EUR	in EUR	in EUR	in EUR	in EUR
1	2	3	4	5	6	7	8	9	10
		Laufende Verwaltungstätigkeit							
	7	+ Sonstige Einzahlungen	32.835,17	32.000	32.000	0	32.000	32.000	101.600
		<i>6563000 Erträge aus Bürgschaften (Einzahlungen)</i>	<i>32.835,17</i>	<i>32.000</i>	<i>32.000</i>	<i>0</i>	<i>32.000</i>	<i>32.000</i>	<i>32.000</i>
		<i>6563001 Erträge aus der Beteiligung am Rendsburg Port Authority GmbH (Einzahlungen)</i>	<i>0,00</i>	<i>0</i>	<i>0</i>	<i>0</i>	<i>0</i>	<i>0</i>	<i>69.600</i>
	9	= Einzahlungen aus laufender Verwaltungstätigkeit	32.835,17	32.000	32.000	0	32.000	32.000	101.600
	15	- sonstige Auszahlungen	572.835,17	330.100	560.900	0	361.400	340.400	291.400
		<i>7483000 Verlustabdeckung (Auszahlungen) vorsorgliche Berücksichtigung, vorbehaltlich der Beschlüsse durch die Gremien</i>	<i>572.835,17</i>	<i>330.100</i>	<i>339.800</i>	<i>0</i>	<i>90.600</i>	<i>5.400</i>	<i>0</i>
		<i>7483100 Eigenkapitalstärkung RPA (Auszahlungen)</i>	<i>0,00</i>	<i>0</i>	<i>221.100</i>	<i>0</i>	<i>270.800</i>	<i>335.000</i>	<i>291.400</i>
	16	= Auszahlungen aus laufender Verwaltungstätigkeit (Zeilen 10 bis 15a)	572.835,17	330.100	560.900	0	361.400	340.400	291.400
	17	= Saldo aus laufender Verwaltungstätigkeit (Zeilen 9 J. 16)	-540.000,00	-298.100	-528.900	0	-329.400	-308.400	-189.800
		Investitionstätigkeit							
	36	= Finanzmittelüberschuss/-fehlbetrag (Zeilen 17 und 35)	-540.000,00	-298.100	-528.900	0	-329.400	-308.400	-189.800

*** Ende der Liste "Teilfinanzplan" ***

Produktblatt Tourismusförderung

Gemeinde Osterröfeld

Produkt:	57500 Tourismusförderung			
zuständiger Fachbereich:	Verwaltungsleitung			
Hauptproduktbereich:	5 Gestaltung der Umwelt			
Produktbereich:	57 Wirtschaft und Tourismus			
Produktgruppe:	575 Tourismus			
Produktverantwortung:	Verwaltungsleitung			
Auftragsgrundlage:	Fachgesetze und –verordnungen, Beschlüsse der Gemeindevertretung			
Art der Aufgabe:	<input checked="" type="checkbox"/> <i>freiwillig</i>	<input type="checkbox"/> <i>pflichtig</i>	<input type="checkbox"/> <i>übertragen</i>	
Produktart:	<input checked="" type="checkbox"/> <i>extern</i>	<input type="checkbox"/> <i>intern</i>	<input type="checkbox"/>	
Produkttyp:	<input type="checkbox"/> <i>Serviceprodukt</i>	<input type="checkbox"/> <i>Finanzprodukt</i>	<input type="checkbox"/> <i>Verwaltungsprodukt</i>	
	<input type="checkbox"/> <i>Steuerungsprodukt</i>	<input type="checkbox"/> <i>Einrichtungsprodukt</i>	<input checked="" type="checkbox"/> <i>anderes Produkt</i>	
Zielgruppe:	<input type="checkbox"/> <i>Kinder und Jugendliche</i>	<input checked="" type="checkbox"/> <i>private Unternehmen</i>	<input type="checkbox"/> <i>Verwaltungseinheiten</i>	
	<input checked="" type="checkbox"/> <i>BürgerInnen</i>	<input type="checkbox"/> <i>kom. Unternehmen</i>	<input checked="" type="checkbox"/> <i>eigene Kommune</i>	
	<input type="checkbox"/> <i>Vereine und Verbände</i>	<input type="checkbox"/> <i>Behörden</i>	<input type="checkbox"/> <i>andere Kommune</i>	
	<input checked="" type="checkbox"/> <i>Touristen / Gäste</i>	<input type="checkbox"/> <i>Beschäftigte</i>	<input type="checkbox"/>	
	<input type="checkbox"/> <i>Verwaltungsführung</i>	<input type="checkbox"/> <i>politische Gremien</i>	<input type="checkbox"/>	
Beschreibung des Produktes mit den wesentlichen Leistungen:				
Die Tourismusförderung umfasst alle Maßnahmen, die die Vorteile, Besonderheiten, Leistungen und Qualitäten der Gemeinde zusammenstellen und in der Außendarstellung wirkungsvoll zur Geltung bringen.				
Ziele:				
Förderung eines positiven Images nach außen sowie Weiterentwicklung der Gemeinde zu einem attraktiven Tourismusstandort.				
Kennzahlen:				
<i>Bezeichnung</i>	<i>2016</i>	<i>2017</i>	<i>2018</i>	<i>2019</i>
Erläuterungen zu den Kennzahlen:				

Teilergebnisplan 2020

Gemeinde: 01 Osterröfnfeld

Hauptproduktbereich	5	Gestaltung und Umwelt
Produktbereich	57	Wirtschaft und Tourismus
Produktgruppe	575	Tourismus
Produkt	57500	Tourismusförderung

Ertrags- und Aufwandsarten			Ergebnis des Vorjahres	Ansatz des Vorjahres	Ansatz des Haushaltsjahres	Planung Haushaltsjahr + 1	Planung Haushaltsjahr + 2	Planung Haushaltsjahr + 3
			2018	2019	2020	2021	2022	2023
			in EUR	in EUR	in EUR	in EUR	in EUR	in EUR
1	2	3	4	5	6	7	8	9
52	13	+ Aufwendungen für Sach- und Dienstleistungen <i>5291000 Ausgaben für sonstige Dienstleistungen</i> <i>Antragsverfahren "Schwebefähre" bei der UNESCO</i>	0,00 <i>0,00</i>	1.000 <i>1.000</i>	1.000 1.000	1.000 <i>1.000</i>	1.000 <i>1.000</i>	1.000 <i>1.000</i>
53	15	+ Transferaufwendungen <i>5318000 Zuschüsse an übrige Bereiche</i> <i>Aufwendungen für TAG NOK</i>	1.750,00 <i>1.750,00</i>	1.800 <i>1.800</i>	1.800 1.800	1.800 <i>1.800</i>	1.800 <i>1.800</i>	1.800 <i>1.800</i>
	18	= Aufwendungen (= Zeilen 11 bis 16)	1.750,00	2.800	2.800	2.800	2.800	2.800
	19	= Ergebnis der laufenden Verwaltungstätigkeit (= Zeilen 10 / 18)	-1.750,00	-2.800	-2.800	-2.800	-2.800	-2.800
	23	= Ergebnis vor Berücksichtigung der internen Leistungsbeziehungen (= Zeilen 19 und 22)	-1.750,00	-2.800	-2.800	-2.800	-2.800	-2.800
	26	= Ergebnis (= Zeilen 23, 24, 25)	-1.750,00	-2.800	-2.800	-2.800	-2.800	-2.800

*** Ende der Liste "Teilergebnisplan" ***

Teilfinanzplan 2020

Gemeinde: 01 Osterröfnfeld

Hauptproduktbereich	5	Gestaltung und Umwelt
Produktbereich	57	Wirtschaft und Tourismus
Produktgruppe	575	Tourismus
Produkt	57500	Tourismusförderung

Ein- und Auszahlungsarten			Ergebnis des Vorjahres	Ansatz des Vorjahres	Ansatz des Haushaltsjahres	Verpflichtungsermächtigungen	Planung Haushaltsjahr + 1	Planung Haushaltsjahr + 2	Planung Haushaltsjahr + 3
			2018	2019	2020	2020	2021	2022	2023
			in EUR	in EUR	in EUR	in EUR	in EUR	in EUR	in EUR
1	2	3	4	5	6	7	8	9	10
		Laufende Verwaltungstätigkeit							
12	- Auszahlungen für Sach- und Dienstleistungen		0,00	1.000	1.000	0	1.000	1.000	1.000
	<i>7291000 Auszahlungen für sonstige Dienstleistungen</i>		<i>0,00</i>	<i>1.000</i>	<i>1.000</i>	<i>0</i>	<i>1.000</i>	<i>1.000</i>	<i>1.000</i>
	<i>Antragsverfahren "Schwebefähre" bei der UNESCO</i>								
14	- Transferauszahlungen		1.750,00	1.800	1.800	0	1.800	1.800	1.800
	<i>7318000 Auszahlungen von Zuschüssen an übrige Bereiche</i>		<i>1.750,00</i>	<i>1.800</i>	<i>1.800</i>	<i>0</i>	<i>1.800</i>	<i>1.800</i>	<i>1.800</i>
	<i>Aufwendungen für TAG NOK</i>								
16	= Auszahlungen aus laufender Verwaltungstätigkeit (Zeilen 10 bis 15a)		1.750,00	2.800	2.800	0	2.800	2.800	2.800
17	= Saldo aus laufender Verwaltungstätigkeit (Zeilen 9 J. 16)		-1.750,00	-2.800	-2.800	0	-2.800	-2.800	-2.800
	Investitionstätigkeit								
36	= Finanzmittelüberschuss/-fehlbetrag (Zeilen 17 und 35)		-1.750,00	-2.800	-2.800	0	-2.800	-2.800	-2.800

*** Ende der Liste "Teilfinanzplan" ***

Produktblatt Steuern, allgemeine Zuweisungen und Umlagen

Gemeinde Osterröfnfeld

Produkt:	61100 Steuern, allgemeine Zuweisungen und Umlagen			
zuständiger Fachbereich:	Fachbereich 1 – Finanzen und Informationstechnologie			
Hauptproduktbereich:	6 Zentrale Finanzleistungen			
Produktbereich:	61 Allgemeine Finanzwirtschaft			
Produktgruppe:	611 Steuern, allgemeine Zuweisungen, allgemeine Umlagen			
Produktverantwortung:	Fachbereich 1 – Finanzen und Informationstechnologie			
Auftragsgrundlage:	GemHVO Doppik, FAG SH, AO, Steuergesetze, Beschlüsse der Gemeindevertretung			
Art der Aufgabe:	<input type="checkbox"/> <i>freiwillig</i>	<input checked="" type="checkbox"/> <i>pflichtig</i>	<input type="checkbox"/> <i>übertragen</i>	
Produktart:	<input checked="" type="checkbox"/> <i>extern</i>	<input checked="" type="checkbox"/> <i>intern</i>	<input type="checkbox"/>	
Produkttyp:	<input type="checkbox"/> <i>Serviceprodukt</i>	<input checked="" type="checkbox"/> <i>Finanzprodukt</i>	<input type="checkbox"/> <i>Verwaltungsprodukt</i>	
	<input type="checkbox"/> <i>Steuerungsprodukt</i>	<input type="checkbox"/> <i>Einrichtungsprodukt</i>	<input type="checkbox"/> <i>anderes Produkt</i>	
Zielgruppe:	<input type="checkbox"/> <i>Kinder und Jugendliche</i>	<input type="checkbox"/> <i>private Unternehmen</i>	<input type="checkbox"/> <i>Verwaltungseinheiten</i>	
	<input type="checkbox"/> <i>BürgerInnen</i>	<input type="checkbox"/> <i>kom. Unternehmen</i>	<input checked="" type="checkbox"/> <i>eigene Kommune</i>	
	<input type="checkbox"/> <i>Vereine und Verbände</i>	<input type="checkbox"/> <i>Behörden</i>	<input type="checkbox"/> <i>andere Kommune</i>	
	<input type="checkbox"/> <i>Touristen / Gäste</i>	<input type="checkbox"/> <i>Beschäftigte</i>	<input type="checkbox"/>	
	<input type="checkbox"/> <i>Verwaltungsführung</i>	<input type="checkbox"/> <i>politische Gremien</i>	<input type="checkbox"/>	
Beschreibung des Produktes mit den wesentlichen Leistungen:				
Steuern, Zuweisungen aus dem Finanzausgleichsgesetz, Amts- und Kreisumlage, sonstige Zuweisungen sowie Umlagen, die keinem Produkt direkt zugeordnet werden können.				
Ziele:				
Sicherstellung der finanziellen Leistungsfähigkeit der Gemeinde.				
Kennzahlen:				
<i>Bezeichnung</i>	<i>2016</i>	<i>2017</i>	<i>2018</i>	<i>2019</i>
Erläuterungen zu den Kennzahlen:				

Teilergebnisplan 2020

Gemeinde: 01 Osterröföfeld

Hauptproduktbereich	6	Zentrale Finanzleistungen
Produktbereich	61	Allgemeine Finanzwirtschaft
Produktgruppe	611	Steuern, allgemeine Zuweisungen, allgemeine Umlagen
Produkt	61100	Steuern, allgemeine Zuweisungen und Umlagen

Ertrags- und Aufwandsarten			Ergebnis des Vorjahres	Ansatz des Vorjahres	Ansatz des Haushaltsjahres	Planung Haushaltsjahr + 1	Planung Haushaltsjahr + 2	Planung Haushaltsjahr + 3
			2018	2019	2020	2021	2022	2023
1	2	3	in EUR	in EUR	in EUR	in EUR	in EUR	in EUR
1	2	3	4	5	6	7	8	9
40	1	Steuern und ähnliche Abgaben	10.816.613,23	6.713.300	6.472.800	6.609.100	6.765.500	6.930.000
		4011000 Grundsteuer A bei Hebesatz 335 %	15.460,18	15.000	15.000	15.000	15.000	15.000
		4012000 Grundsteuer B bei Hebesatz 335 %	726.635,90	726.000	728.000	728.000	728.000	728.000
		4013000 Gewerbesteuer	6.827.525,00	2.600.000	2.300.000	2.300.000	2.300.000	2.300.000
		4021000 Gemeindeanteil an der Einkommensteuer	2.512.628,00	2.602.400	2.707.500	2.829.400	2.971.100	3.119.000
		4022000 Gemeindeanteil an der Umsatzsteuer	494.581,00	539.200	487.000	496.700	506.700	517.100
		4031000 Vergütungssteuer für die Vorführung von Bildstreifen	1.599,65	1.000	1.000	1.000	1.000	1.000
		4032000 Hundesteuer	18.943,50	0	0	0	0	0
		4051000 Leistungen nach dem Familienleistungsausgleich	219.240,00	229.700	234.300	239.000	243.700	249.900
41	2	+ Zuwendungen und allgemeine Umlagen	184.577,54	69.400	69.400	400.000	400.000	400.000
		4111000 Schlüsselzuweisungen	115.152,00	0	0	400.000	400.000	400.000
		4131000 Allgemeine Zuweisungen Land	69.425,54	69.400	69.400	0	0	0
	10	= Erträge	11.001.190,77	6.782.700	6.542.200	7.009.100	7.165.500	7.330.000
57	14	+ bilanzielle Abschreibungen	1.646,05	0	0	0	0	0
		5731272 Abschreibungen auf Forderungen aus Gewerbesteuern	1.637,05	0	0	0	0	0
		5731276 Abschreibungen auf Forderungen aus Hundesteuern	9,00	0	0	0	0	0
53	15	+ Transferaufwendungen	4.120.072,71	5.338.500	4.015.000	3.280.000	3.280.000	3.280.000
		5341000 Gewerbesteuerumlage	1.345.874,00	650.000	240.000	240.000	240.000	240.000
		5372000 Kreisumlage	1.874.901,72	2.487.300	2.360.000	2.100.000	2.100.000	2.100.000
		5372100 Amtsumlage	899.296,99	1.096.600	995.000	940.000	940.000	940.000
		5372200 Finanzausgleichsumlage	0,00	1.104.600	420.000	0	0	0
54	16	+ sonstige Aufwendungen	1.867.267,15	468.900	425.000	390.000	390.000	390.000
		5489000 Ausgleichsleistungen an die Stadt RD	205.424,35	318.900	275.000	240.000	240.000	240.000
		5489001 Ausgleichsleistung (Gewerbesteuer) an die Stadt Rendsburg	1.661.842,80	150.000	150.000	150.000	150.000	150.000
	18	= Aufwendungen (= Zeilen 11 bis 16)	5.988.985,91	5.807.400	4.440.000	3.670.000	3.670.000	3.670.000
	19	= Ergebnis der laufenden Verwaltungstätigkeit (= Zeilen 10 / 18)	5.012.204,86	975.300	2.102.200	3.339.100	3.495.500	3.660.000
	23	= Ergebnis vor Berücksichtigung der internen Leistungsbeziehungen (= Zeilen 19 und 22)	5.012.204,86	975.300	2.102.200	3.339.100	3.495.500	3.660.000
	26	= Ergebnis (= Zeilen 23, 24, 25)	5.012.204,86	975.300	2.102.200	3.339.100	3.495.500	3.660.000

*** Ende der Liste "Teilergebnisplan" ***

Teilfinanzplan 2020

Gemeinde: 01 Osterröföfeld

Hauptproduktbereich	6	Zentrale Finanzleistungen
Produktbereich	61	Allgemeine Finanzwirtschaft
Produktgruppe	611	Steuern, allgemeine Zuweisungen, allgemeine Umlagen
Produkt	61100	Steuern, allgemeine Zuweisungen und Umlagen

Ein- und Auszahlungsarten			Ergebnis des Vorjahres	Ansatz des Vorjahres	Ansatz des Haushaltsjahres	Verpflichtungsermächtigungen	Planung Haushaltsjahr + 1	Planung Haushaltsjahr + 2	Planung Haushaltsjahr + 3
			2018	2019	2020	2020	2021	2022	2023
			in EUR	in EUR	in EUR	in EUR	in EUR	in EUR	in EUR
1	2	3	4	5	6	7	8	9	10
		Laufende Verwaltungstätigkeit							
1		+ Steuern und ähnliche Abgaben	10.885.069,84	6.713.300	6.472.800	0	6.609.100	6.765.500	6.930.000
		6011000 Grundsteuer A bei Hebesatz 335 %	15.293,15	15.000	15.000	0	15.000	15.000	15.000
		6012000 Grundsteuer B bei Hebesatz 335 %	724.963,43	726.000	728.000	0	728.000	728.000	728.000
		6013000 Gewerbesteuer	6.808.176,00	2.600.000	2.300.000	0	2.300.000	2.300.000	2.300.000
		6021000 Gemeindeanteil an der Einkommensteuer	2.602.300,00	2.602.400	2.707.500	0	2.829.400	2.971.100	3.119.000
		6022000 Gemeindeanteil an der Umsatzsteuer	494.581,00	539.200	487.000	0	496.700	506.700	517.100
		6031000 Vergnügungssteuer für die Vorföhrung von Bildstreifen	2.360,57	1.000	1.000	0	1.000	1.000	1.000
		6032000 Hundesteuer	18.494,69	0	0	0	0	0	0
		6051000 Leistungen nach dem Familienleistungsausgleich	218.901,00	229.700	234.300	0	239.000	243.700	249.900
2		+ Zuweisungen und allgemeine Umlagen	264.270,54	69.400	69.400	0	400.000	400.000	400.000
		6111000 Schlüsselzuweisungen	194.845,00	0	0	0	400.000	400.000	400.000
		6131000 Sonstige allgemeine Zuweisungen Land	69.425,54	69.400	69.400	0	0	0	0
9		= Einzahlungen aus laufender Verwaltungstätigkeit	11.149.340,38	6.782.700	6.542.200	0	7.009.100	7.165.500	7.330.000
14		- Transferauszahlungen	2.953.972,89	5.338.500	4.015.000	0	3.280.000	3.280.000	3.280.000
		7341000 Gewerbesteuerumlage (Auszahlung)	175.575,00	650.000	240.000	0	240.000	240.000	240.000
		7372000 Kreisumlage (Auszahlungen)	1.879.100,90	2.487.300	2.360.000	0	2.100.000	2.100.000	2.100.000
		7372100 Amtsumlage (Auszahlung)	899.296,99	1.096.600	995.000	0	940.000	940.000	940.000
		7372200 Finanzausgleichsumlage (Auszahlungen)	0,00	1.104.600	420.000	0	0	0	0
15		- sonstige Auszahlungen	206.269,66	468.900	425.000	0	390.000	390.000	390.000
		7489000 Ausgleichsleistungen an die Stadt RD (Auszahlung)	206.269,66	318.900	275.000	0	240.000	240.000	240.000
		7489001 Ausgleichsleistung (Gewerbesteuer) an die Stadt Rendsburg	0,00	150.000	150.000	0	150.000	150.000	150.000
16		= Auszahlungen aus laufender Verwaltungstätigkeit (Zeilen 10 bis 15a)	3.160.242,55	5.807.400	4.440.000	0	3.670.000	3.670.000	3.670.000
17		= Saldo aus laufender Verwaltungstätigkeit (Zeilen 9 J. 16)	7.989.097,83	975.300	2.102.200	0	3.339.100	3.495.500	3.660.000
		Investitionstätigkeit							
36		= Finanzmittelüberschuss/-fehlbetrag (Zeilen 17 und 35)	7.989.097,83	975.300	2.102.200	0	3.339.100	3.495.500	3.660.000

*** Ende der Liste "Teilfinanzplan" ***

Produkt:	61200 Sonstige allgemeine Finanzwirtschaft			
zuständiger Fachbereich:	Fachbereich 1 – Finanzen und Informationstechnologie			
Hauptproduktbereich:	6 Zentrale Finanzleistungen			
Produktbereich:	61 Allgemeine Finanzwirtschaft			
Produktgruppe:	612 Sonstige allgemeine Finanzwirtschaft			
Produktverantwortung:	Fachbereich 1 – Finanzen und Informationstechnologie			
Auftragsgrundlage:	GO, GemHVO Doppik, Beschlüsse der Gemeindevertretung			
Art der Aufgabe:	<input checked="" type="checkbox"/> <i>freiwillig</i>	<input type="checkbox"/> <i>pflichtig</i>	<input type="checkbox"/> <i>übertragen</i>	
Produktart:	<input type="checkbox"/> <i>extern</i>	<input checked="" type="checkbox"/> <i>intern</i>	<input type="checkbox"/>	
Produkttyp:	<input type="checkbox"/> <i>Serviceprodukt</i>	<input checked="" type="checkbox"/> <i>Finanzprodukt</i>	<input type="checkbox"/> <i>Verwaltungsprodukt</i>	
	<input type="checkbox"/> <i>Steuerungsprodukt</i>	<input type="checkbox"/> <i>Einrichtungsprodukt</i>	<input type="checkbox"/> <i>anderes Produkt</i>	
Zielgruppe:	<input type="checkbox"/> <i>Kinder und Jugendliche</i>	<input type="checkbox"/> <i>private Unternehmen</i>	<input type="checkbox"/> <i>Verwaltungseinheiten</i>	
	<input type="checkbox"/> <i>BürgerInnen</i>	<input type="checkbox"/> <i>kom. Unternehmen</i>	<input checked="" type="checkbox"/> <i>eigene Kommune</i>	
	<input type="checkbox"/> <i>Vereine und Verbände</i>	<input type="checkbox"/> <i>Behörden</i>	<input type="checkbox"/> <i>andere Kommune</i>	
	<input type="checkbox"/> <i>Touristen / Gäste</i>	<input type="checkbox"/> <i>Beschäftigte</i>	<input type="checkbox"/>	
	<input type="checkbox"/> <i>Verwaltungsführung</i>	<input type="checkbox"/> <i>politische Gremien</i>	<input type="checkbox"/>	
Beschreibung des Produktes mit den wesentlichen Leistungen:				
Darlehensaufnahme und Darlehensrückzahlung sowie Zinsaufwendungen und Zinserträge.				
Ziele:				
Sicherstellung der laufenden Liquidität der Gemeinde Osterröfneld.				
Kennzahlen:				
<i>Bezeichnung</i>	<i>2016</i>	<i>2017</i>	<i>2018</i>	<i>2019</i>
Erläuterungen zu den Kennzahlen:				

Teilergebnisplan 2020

Gemeinde: 01 Osterröföfeld

Hauptproduktbereich	6	Zentrale Finanzleistungen
Produktbereich	61	Allgemeine Finanzwirtschaft
Produktgruppe	612	Sonstige allgemeine Finanzwirtschaft
Produkt	61200	Sonstige allgemeine Finanzwirtschaft

Ertrags- und Aufwandsarten			Ergebnis des Vorjahres	Ansatz des Vorjahres	Ansatz des Haushaltsjahres	Planung Haushaltsjahr + 1	Planung Haushaltsjahr + 2	Planung Haushaltsjahr + 3
			2018	2019	2020	2021	2022	2023
			in EUR	in EUR	in EUR	in EUR	in EUR	in EUR
1	2	3	4	5	6	7	8	9
45	7	+ sonstige Erträge <i>4562000 Säumniszuschläge, Stundungszinsen Verzinsung von Gewerbesteuer-Nachzahlungen, gesetzlicher Anspruch</i>	1.590.284,00 <i>1.590.284,00</i>	2.000 <i>2.000</i>	2.000 <i>2.000</i>	2.000 <i>2.000</i>	2.000 <i>2.000</i>	2.000 <i>2.000</i>
	10	= Erträge	1.590.284,00	2.000	2.000	2.000	2.000	2.000
	18	= Aufwendungen (= Zeilen 11 bis 16)	0,00	0	0	0	0	0
	19	= Ergebnis der laufenden Verwaltungstätigkeit (= Zeilen 10 / 18)	1.590.284,00	2.000	2.000	2.000	2.000	2.000
46	20	+ Finanzerträge <i>4618000 sonstige Zinserträge</i>	0,00 <i>0,00</i>	100 <i>100</i>	100 <i>100</i>	100 <i>100</i>	100 <i>100</i>	100 <i>100</i>
55	21	- Zinsen und sonstige Finanzaufwendungen <i>5517000 Zinsaufwendungen an Kreditinstitute 5592000 Verzinsung von Steuernachforderungen Verzinsung von Gewerbesteuer-Erstattungen, gesetzliche Verpflichtung</i>	7.298,00 <i>0,00</i> <i>7.298,00</i>	18.000 <i>10.000</i> <i>8.000</i>	27.000 <i>19.000</i> <i>8.000</i>	33.000 <i>25.000</i> <i>8.000</i>	33.000 <i>25.000</i> <i>8.000</i>	33.000 <i>25.000</i> <i>8.000</i>
	22	= Finanzergebnis (= Zeilen 20 und 21)	-7.298,00	-17.900	-26.900	-32.900	-32.900	-32.900
	23	= Ergebnis vor Berücksichtigung der internen Leistungsbeziehungen (= Zeilen 19 und 22)	1.582.986,00	-15.900	-24.900	-30.900	-30.900	-30.900
	26	= Ergebnis (= Zeilen 23, 24, 25)	1.582.986,00	-15.900	-24.900	-30.900	-30.900	-30.900

*** Ende der Liste "Teilergebnisplan" ***

Teilfinanzplan 2020

Gemeinde: 01 Osterröföeld

Hauptproduktbereich	6	Zentrale Finanzleistungen
Produktbereich	61	Allgemeine Finanzwirtschaft
Produktgruppe	612	Sonstige allgemeine Finanzwirtschaft
Produkt	61200	Sonstige allgemeine Finanzwirtschaft

Ein- und Auszahlungsarten			Ergebnis des Vorjahres	Ansatz des Vorjahres	Ansatz des Haushaltsjahres	Verpflichtungsermächtigungen	Planung Haushaltsjahr + 1	Planung Haushaltsjahr + 2	Planung Haushaltsjahr + 3
			2018	2019	2020	2020	2021	2022	2023
			in EUR	in EUR	in EUR	in EUR	in EUR	in EUR	in EUR
1	2	3	4	5	6	7	8	9	10
		Laufende Verwaltungstätigkeit							
	7	+ Sonstige Einzahlungen	1.587.775,00	2.000	2.000	0	2.000	2.000	2.000
		<i>6562000 Säumniszuschläge, Stundungszinsen</i>	<i>1.587.775,00</i>	<i>2.000</i>	<i>2.000</i>	<i>0</i>	<i>2.000</i>	<i>2.000</i>	<i>2.000</i>
		<i>Verzinsung von Gewerbesteuer-Nachzahlungen, gesetzlicher Anspruch</i>							
	8	+ Zinsen und sonstige Finanzeinzahlungen	0,00	100	100	0	100	100	100
		<i>6618000 sonstige Zinseinzahlungen</i>	<i>0,00</i>	<i>100</i>	<i>100</i>	<i>0</i>	<i>100</i>	<i>100</i>	<i>100</i>
	9	= Einzahlungen aus laufender Verwaltungstätigkeit	1.587.775,00	2.100	2.100	0	2.100	2.100	2.100
	13	- Zinsen und sonstige Finanzauszahlungen	7.298,00	18.000	27.000	0	33.000	33.000	33.000
		<i>7517000 Zinsauszahlungen an Kreditinstitute</i>	<i>0,00</i>	<i>10.000</i>	<i>19.000</i>	<i>0</i>	<i>25.000</i>	<i>25.000</i>	<i>25.000</i>
		<i>7592000 Verzinsungen von Steuernachforderungen</i>	<i>7.298,00</i>	<i>8.000</i>	<i>8.000</i>	<i>0</i>	<i>8.000</i>	<i>8.000</i>	<i>8.000</i>
		<i>Verzinsung von Gewerbesteuer-Erstattungen, gesetzliche Verpflichtung</i>							
	16	= Auszahlungen aus laufender Verwaltungstätigkeit (Zeilen 10 bis 15a)	7.298,00	18.000	27.000	0	33.000	33.000	33.000
	17	= Saldo aus laufender Verwaltungstätigkeit (Zeilen 9 J. 16)	1.580.477,00	-15.900	-24.900	0	-30.900	-30.900	-30.900
		Investitionstätigkeit							
	36	= Finanzmittelüberschuss/-fehlbetrag (Zeilen 17 und 35)	1.580.477,00	-15.900	-24.900	0	-30.900	-30.900	-30.900

*** Ende der Liste "Teilfinanzplan" ***

Stellenplan

Stellenplan
(für die Beschäftigten der Gemeinde Osterröföld)

Ifd. Nr.	Produkt-nummer	Bezeichnung der Stelle Amts- /Funktionsbezeichnung	Im Vorjahr 2019		Tatsächliche Besetzung am 30.06.2019		Im laufenden Haushaltsjahr 2020		Bemerkungen n.v. = nicht vollbeschäftigt k.w. = künftig wegfallend k.u. = künftig umzuwandeln
			Anzahl	Bewertung	Anzahl	Bewertung	Anzahl	Bewertung	
		<u>Beschäftigte der Einrichtungen und Betriebe</u>							
		<u>Tageseinrichtungen für Kinder</u>							
1	36501	Raumpfleger/in	0,52	2	0,52	2	0,52	2	n. v. 20,26 Std. wö. (siehe auch Nr. 12)
2	36501	Raumpfleger/in	0,52	2	0,52	2	0,52	2	n. v. 20,26 Std. wö.
3	36501	Raumpfleger/in	0,52	2	-	-	0,52	2	n. v. 20,26 Std. wö.
		Zwischensumme	1,56		1,04		1,56		
		<u>Freibad</u>							
4	42401	Gemeindebeschäftigte/r	0,67	5	0,51	5	0,67	5	(siehe auch Nr. 10)
		Zwischensumme	0,67		0,51		0,67		
		<u>Bauhof</u>							
5	57300	Gemeindebeschäftigte/r	1	6	1	6	1	6	k. u. EG 5
6	57300	Gemeindebeschäftigte/r	1	6	1	6	1	6	k. u. EG 5
7	57300	Gemeindebeschäftigte/r	1	5	1	5	1	5	
8	57300	Gemeindebeschäftigte/r	1	5	1	5	1	5	
9	57300	Gemeindebeschäftigte/r	1	1	1	1	1	5	
10	57300	Gemeindebeschäftigte/r	0,33	5	0,26	5	0,33	5	(siehe auch Nr. 4)
11	57300	Raumpfleger/in	0,08	2	0,08	2	0,08	2	n. v. 3 Std. wö. (siehe auch Nr. 15 u. Nr. 20)
		Zwischensumme	5,41		5,34		5,41		
		Übertrag:	7,64		6,89		7,64		

Ifd. Nr.	Produkt-nummer	Bezeichnung der Stelle Amts- /Funktionsbezeichnung	Im Vorjahr 2019		Tatsächliche Besetzung am 30.06.2019		Im laufenden Haushaltsjahr 2020		Bemerkungen n.v. = nicht vollbeschäftigt k.w. = künftig wegfallend k.u. = künftig umzuwandeln
			Anzahl	Bewertung	Anzahl	Bewertung	Anzahl	Bewertung	
		Übertrag:	7,64		6,89		7,64		
		<u>Bürgerzentrum</u>							
12	11104	Hausmeister/in	0,13	3	0,13	3	0,13	SV*	*Sondereinbarung; geringfügige Beschäftigung
13	11104	Raumpfleger/in	0,21	2	0,21	2	0,21	2	n.v. 8 Std. wö. (siehe auch Nr. 18 u. Nr. 21)
14	11104	Raumpfleger/in	0,21	2	0,21	2	0,21	2	n. v. 8,11 Std. wö. (siehe auch Nr. 1)
		Zwischensumme	0,55		0,55		0,55		
		<u>Sporthalle</u>							
15	42400	Raumpfleger/in	0,52	2	0,52	2	0,52	2	n. v. 20,26 Std. wö. (siehe auch Nr. 11 u. Nr. 20)
16	42400	Raumpfleger/in	0,52	2	0,52	2	0,51	2	n. v. 20 Std. wö.
		Zwischensumme	1,04		1,04		1,03		
		<u>Verwaltungsgebäude Osterröfeld</u>							
17	11102	Hausmeister/in	0,19	3	-	-	0,19	3	n.v. 7,5 Std. wö.
18	11102	Raumpfleger/in (*Umlage)	0,38	2	0,38	2	0,38	2	n.v. 15 Std. wö. (siehe auch Nr. 13 u. Nr. 21)
		Zwischensumme	0,57		0,38		0,57		
		<u>Jugendzentrum</u>							
19	36600	Jugendbeauftragte/r	0,22	SV*	0,22	SV*	0,22	SV*	*Sondereinbarung geringfügige Beschäftigung
20	36600	Raumpfleger/in	0,03	2	0,03	2	0,03	2	n. v. 1 Std. wö. (siehe auch Nr. 11 u. Nr. 15)
		Zwischensumme	0,25		0,25		0,25		
		<u>Feuerwehr</u>							
21	12600	Raumpfleger/in	-	-	-	-	0,03	2	n.v. 1 Std. wö. (siehe auch Nr. 13 u. Nr. 18)
		Zwischensumme	-	-	-	-	0,03		
		Gesamt	10,05		9,11		10,07		

*** Umlage
Nachrichtlich**

Die Kosten für die Stelle mit der Ifd. Nr. 18 werden anteilig durch das Amt Eiderkanal erstattet.
Für die Reinigungstätigkeiten der gemeindlichen Einrichtungen werden nach Bedarf (Krankheits- und Urlaubsvertretungen, 203
Reinigungsarbeiten Freibad) geringfügige Beschäftigungen begründet.

Veränderungsliste zum Stellenplan 2020

Ifd. Nr.	Abteilung	Zahl der Stellen	Höher-, Herabstufungen, Umwandlungen				Zugänge	Abgänge
			von Bes.-Gr.	Entgeltgruppe	nach Bes.-Gr.	Entgeltgruppe		
16	Sporthalle							0,01
21	Feuerwehr						0,03	

Zugänge:	0,03
Abgänge:	<u>-0,01</u>
Gesamtveränderung:	0,02

Übersicht über Erträge und Aufwendungen nach Produktbereichen

Übersicht über Erträge und Aufwendungen nach Produktbereichen 2020

Gemeinde: 01 Osterrörfeld

Erträge und Aufwendungen		Vorvorjahr (2018)				Vorjahr (2019)				Haushaltjahr (2020)			
Produktbereich		Erträge	Aufwen- dungen	Personal- aufwen- dungen	Jahreser- gebnis	Erträge	Aufwen- dungen	Personal- aufwen- dungen	Jahreser- gebnis	Erträge	Aufwen- dungen	Personal- aufwen- dungen	Jahreser- gebnis
		in EUR	in EUR	in EUR	in EUR	in EUR	in EUR	in EUR	in EUR	in EUR	in EUR	in EUR	in EUR
1	2	3	4	5	6	7	8	9	10	11	12	13	14
1	Zentrale Verwaltung	106.229,13	246.742,24	22.526,77	-140.513,11	119.600	375.900	27.200	-256.300	110.800	338.200	26.000	-227.400
11	Innere Verwaltung	102.219,13	189.993,59	20.826,43	-87.774,46	114.400	251.500	25.900	-137.100	107.600	222.800	23.500	-115.200
12	Sicherheit und Ordnung	4.010,00	56.748,65	1.700,34	-52.738,65	5.200	124.400	1.300	-119.200	3.200	115.400	2.500	-112.200
2	Schule und Kultur	2.135,50	1.152.835,40	0,00	-1.150.699,90	1.700	1.224.100	0	-1.222.400	1.600	1.110.400	0	-1.108.800
21-24	Schulträgeraufgaben	0,00	1.145.674,74	0,00	-1.145.674,74	0	1.196.500	0	-1.196.500	0	1.096.800	0	-1.096.800
25-29	Kultur und Wissenschaft	2.135,50	7.160,66	0,00	-5.025,16	1.700	27.600	0	-25.900	1.600	13.600	0	-12.000
3	Soziales und Jugend	195.324,94	919.168,48	51.945,37	-723.843,54	338.100	952.700	64.400	-614.600	103.900	1.062.100	68.300	-958.200
31-35	Soziale Hilfen	3.678,28	7.676,63	0,00	-3.998,35	4.400	9.300	0	-4.900	4.400	9.300	0	-4.900
36	Kinder-, Jugend- und Familienhilfe	191.646,66	911.491,85	51.945,37	-719.845,19	333.700	943.400	64.400	-609.700	99.500	1.052.800	68.300	-953.300
4	Gesundheit und Sport	19.130,82	214.469,26	81.970,81	-195.338,44	20.100	276.000	76.300	-255.900	13.800	265.000	74.800	-251.200
41	Gesundheitsdienste	0,00	0,00	0,00	0,00	0	0	0	0	0	0	0	0
42	Sportförderung	19.130,82	214.469,26	81.970,81	-195.338,44	20.100	276.000	76.300	-255.900	13.800	265.000	74.800	-251.200
5	Gestaltung der Umwelt	238.423,04	928.736,96	211.927,86	-690.313,92	701.500	1.629.900	280.100	-928.400	581.700	1.959.700	284.100	-1.378.000
51	Räumliche Planung und Entwicklung	0,00	13.650,13	0,00	-13.650,13	65.000	85.000	0	-20.000	80.000	175.500	0	-95.500
52	Bauen und Wohnen	377,40	2.708,22	0,00	-2.330,82	400	4.700	0	-4.300	400	4.700	0	-4.300
53	Ver- und Entsorgung	5.277,32	26.135,83	0,00	-20.858,51	20.700	79.000	0	-58.300	20.700	119.000	0	-98.300
54	Verkehrsflächen und -anlagen, ÖPNV	188.430,59	275.318,22	0,00	-86.887,63	275.700	693.200	0	-417.500	253.300	656.700	0	-403.400
55	Natur- und Landschaftspflege	11.077,22	19.799,82	0,00	-8.722,60	115.000	33.100	0	81.900	2.600	34.100	0	-31.500
56	Umweltschutz	0,00	0,00	0,00	0,00	0	0	0	0	0	0	0	0
57	Wirtschaft und Tourismus	33.260,51	591.124,74	211.927,86	-557.864,23	224.700	734.900	280.100	-510.200	224.700	969.700	284.100	-745.000
6	Zentrale Finanzleistungen	12.591.474,77	5.996.283,91	0,00	6.595.190,86	6.784.800	5.825.400	0	959.400	6.544.300	4.467.000	0	2.077.300
61	Allgemeine Finanzwirtschaft	12.591.474,77	5.996.283,91	0,00	6.595.190,86	6.784.800	5.825.400	0	959.400	6.544.300	4.467.000	0	2.077.300
	Gesamtsumme	13.152.718,20	9.458.236,25	368.370,81	3.694.481,95	7.965.800	10.284.000	448.000	-2.318.200	7.356.100	9.202.400	453.200	-1.846.300
	Davon Verwaltung	-----	-----	20.826,43	-----	-----	-----	25.900	-----	-----	-----	23.500	-----
	- In Euro je Einwohner	-----	-----	3,96	-----	-----	-----	5	-----	-----	-----	4	-----

*** Ende der Liste "Übersicht über Erträge und Aufwendungen nach Produktbereichen" ***

Übersicht über Einzahlungen und Auszahlungen nach Produktbereichen

Übersicht über Einzahlungen und Auszahlungen nach Produktbereichen 2020

Gemeinde: 01 Osterröföeld

Einzahlungen und Auszahlungen		Vorvorjahr (2018)						Vorjahr (2019)						Haushaltsjahr (2020)					
		lfd. Verwaltungstätigkeit			Investitionstätigkeit			lfd. Verwaltungstätigkeit			Investitionstätigkeit			lfd. Verwaltungstätigkeit			Investitionstätigkeit		
		Einzah- lung	Aus- zahlung	Saldo	Einzah- lung	Aus- zahlung	Saldo	Einzah- lung	Aus- zahlung	Saldo	Einzah- lung	Aus- zahlung	Saldo	Einzah- lung	Aus- zahlung	Saldo	Einzah- lung	Aus- zahlung	Saldo
		in EUR	in EUR	in EUR	in EUR	in EUR	in EUR	in EUR	in EUR	in EUR	in EUR	in EUR	in EUR	in EUR	in EUR	in EUR	in EUR	in EUR	in EUR
1	2	3	4	5	6	7	8	9	10	11	12	13	14	15	16	17	18	19	20
1	Zentrale Verwaltung	115.065,14	233.738,24	-118.673,10	106.720,11	37.473,81	69.246,30	119.600	314.000	-194.400	0	286.200	-286.200	110.800	276.300	-165.500	12.200	342.400	-330.200
11	Innere Verwaltung	109.938,49	173.300,53	-63.362,04	99.852,13	7.594,17	92.257,96	114.400	228.000	-113.600	0	271.100	-271.100	107.600	199.300	-91.700	0	267.000	-267.000
12	Sicherheit und Ordnung	5.126,65	60.437,71	-55.311,06	6.867,98	29.879,64	-23.011,66	5.200	86.000	-80.800	0	15.100	-15.100	3.200	77.000	-73.800	12.200	75.400	-63.200
2	Schule und Kultur	2.135,50	1.154.284,30	-1.152.148,80	0,00	0,00	0,00	1.700	1.220.600	-1.218.900	0	0	0	1.600	1.106.900	-1.105.300	0	0	0
21-24	Schulträgeraufgaben	0,00	1.147.388,64	-1.147.388,64	0,00	0,00	0,00	0	1.196.500	-1.196.500	0	0	0	0	1.096.800	-1.096.800	0	0	0
25-29	Kultur und Wissenschaft	2.135,50	6.895,66	-4.760,16	0,00	0,00	0,00	1.700	24.100	-22.400	0	0	0	1.600	10.100	-8.500	0	0	0
3	Soziales und Jugend	204.446,75	965.808,15	-761.361,40	0,00	5.088,43	-5.088,43	338.100	921.700	-583.600	0	296.900	-296.900	103.900	1.031.100	-927.200	0	27.000	-27.000
31-35	Soziale Hilfen	3.678,28	7.502,44	-3.824,16	0,00	1.000,00	-1.000,00	4.400	9.300	-4.900	0	0	0	4.400	9.300	-4.900	0	0	0
36	Kinder-, Jugend- und Familienhilfe	200.768,47	958.305,71	-757.537,24	0,00	4.088,43	-4.088,43	333.700	912.400	-578.700	0	296.900	-296.900	99.500	1.021.800	-922.300	0	27.000	-27.000
4	Gesundheit und Sport	20.803,81	226.192,61	-205.388,80	0,00	17.085,84	-17.085,84	20.100	236.500	-216.400	0	14.100	-14.100	13.800	225.500	-211.700	0	15.700	-15.700
41	Gesundheitsdienste	0,00	0,00	0,00	0,00	0,00	0,00	0	0	0	0	0	0	0	0	0	0	0	0
42	Sportförderung	20.803,81	226.192,61	-205.388,80	0,00	17.085,84	-17.085,84	20.100	236.500	-216.400	0	14.100	-14.100	13.800	225.500	-211.700	0	15.700	-15.700
5	Gestaltung der Umwelt	271.974,17	1.225.143,08	-953.168,91	15.703,01	25.357,55	-9.654,54	318.500	1.270.200	-951.700	129.700	616.200	-486.500	311.100	1.600.000	-1.288.900	27.900	2.661.900	-2.634.000
51	Räumliche Planung und Entwicklung	0,00	13.650,13	-13.650,13	0,00	0,00	0,00	65.000	85.000	-20.000	0	0	0	80.000	175.500	-95.500	0	0	0
52	Bauen und Wohnen	540,73	4.491,31	-3.950,58	7.114,39	0,00	7.114,39	400	4.700	-4.300	2.300	2.000	300	400	4.700	-4.300	2.300	2.000	300
53	Ver- und Entsorgung	15.754,08	37.343,73	-21.589,65	0,00	0,00	0,00	20.700	72.500	-51.800	0	100.500	-100.500	20.700	112.500	-91.800	0	120.500	-120.500
54	Verkehrsflächen und -anlagen, ÖPNV	219.555,28	269.912,79	-50.357,51	0,00	20.240,55	-20.240,55	197.700	379.200	-181.500	15.000	503.700	-488.700	175.300	342.700	-167.400	25.600	2.518.900	-2.493.300
55	Natur- und Landschaftspflege	2.488,60	19.799,82	-17.311,22	8.588,62	0,00	8.588,62	2.600	23.900	-21.300	112.400	500	111.900	2.600	24.900	-22.300	0	500	-500
56	Umweltschutz	0,00	0,00	0,00	0,00	0,00	0,00	0	0	0	0	0	0	0	0	0	0	0	0
57	Wirtschaft und Tourismus	33.635,48	879.945,30	-846.309,82	0,00	5.117,00	-5.117,00	32.100	704.900	-672.800	0	9.500	-9.500	32.100	939.700	-907.600	0	20.000	-20.000
6	Zentrale Finanzwirtschaft	12.737.115,38	3.167.540,55	9.569.574,83	0,00	0,00	0,00	6.784.800	5.825.400	959.400	0	0	0	6.544.300	4.467.000	2.077.300	0	0	0
61	Allgemeine Finanzwirtschaft	12.737.115,38	3.167.540,55	9.569.574,83	0,00	0,00	0,00	6.784.800	5.825.400	959.400	0	0	0	6.544.300	4.467.000	2.077.300	0	0	0
	Gesamtsumme	13.351.540,75	6.972.706,93	6.378.833,82	122.423,12	85.005,63	37.417,49	7.582.800	9.788.400	-2.205.600	129.700	1.213.400	-1.083.700	7.085.500	8.706.800	-1.621.300	40.100	3.047.000	-3.006.900

*** Ende der Liste "Übersicht über Einzahlungen und Auszahlungen nach Produktbereichen" ***