


# GEMEINDE OSTERRÖNFIELD



## Haushaltssatzung Haushaltsplan

**2018**

# HAUSHALTSSATZUNG

der

**Gemeinde Osterröfnfeld**

**für das Haushaltsjahr 2018**

Aufgrund der §§ 95 ff. der Gemeindeordnung wird nach Beschluss der Gemeindevertretung vom 07.12.2017 folgende Haushaltssatzung erlassen:

## § 1

Der Haushaltsplan für das Haushaltsjahr 2018 wird

- |  |               |
|--|---------------|
| 1. im Ergebnisplan mit                                   |               |
| einem Gesamtbetrag der Erträge auf                       | 6.939.900 EUR |
| einem Gesamtbetrag der Aufwendungen auf                  | 9.552.200 EUR |
| einem Jahresüberschuss von                               | 0 EUR         |
| einem Jahresfehlbetrag von                               | 2.612.300 EUR |
| 2. im Finanzplan mit                                     |               |
| einem Gesamtbetrag der Einzahlungen aus laufender        |               |
| Verwaltungstätigkeit auf                                 | 6.861.900 EUR |
| einem Gesamtbetrag der Auszahlungen aus laufender        |               |
| Verwaltungstätigkeit auf                                 | 9.249.200 EUR |
| einem Gesamtbetrag der Einzahlungen aus der              |               |
| Investitionstätigkeit und der Finanzierungstätigkeit auf | 17.300 EUR    |
| einem Gesamtbetrag der Auszahlungen aus der              |               |
| Investitionstätigkeit und der Finanzierungstätigkeit auf | 531.100 EUR   |

festgesetzt.

## § 2

Es werden festgesetzt:

- |  |                |
|--|----------------|
| 1. der Gesamtbetrag der Kredite für Investitionen und          |                |
| Investitionsförderungsmaßnahmen auf                            | 0 EUR          |
| 2. der Gesamtbetrag der Verpflichtungsermächtigungen auf       | 0 EUR          |
| 3. der Höchstbetrag der Kassenkredite auf                      | 0 EUR          |
| 4. die Gesamtzahl der im Stellenplan ausgewiesenen Stellen auf | 10,05 Stellen. |

### § 3

Die Hebesätze für die Realsteuern werden wie folgt festgesetzt:

- |   |           |
|---|-----------|
| 1. Grundsteuer  |           |
| a) für die land- und forstwirtschaftlichen Betriebe (Grundsteuer A) | 335 v. H. |
| b) für die Grundstücke (Grundsteuer B)                              | 335 v. H. |
| 2. Gewerbesteuer  | 345 v. H. |

### § 4

Der Höchstbetrag für unerhebliche über- und außerplanmäßige Aufwendungen und Auszahlungen und Verpflichtungsermächtigungen, für deren Leistung oder Eingehung der Bürgermeister seine Zustimmung nach § 95 d Abs. 1 oder § 95 f Abs. 1 Gemeindeordnung erteilen kann, beträgt 10.000,00 EUR.

Die Genehmigung der Gemeindevertretung gilt in diesen Fällen als erteilt.

### § 5

Auf Grundlage von § 20 GemHVO-Doppik werden die in der beigefügten Übersicht dargestellten Budgets gebildet.

Osterrönfeld, 07.12.2017

(Bernd Sienknecht)  
Bürgermeister

## Übersicht über die gebildeten Budgets <sup>1</sup>

A. Ergebnisplan		
Budget Nr.	Bezeichnung	Zugeordnete Erträge und Aufwendungen der Teilpläne
Im Ergebnisplan bilden die Erträge und Aufwendungen der einzelnen Teilpläne jeweils ein Budget.		
B. Finanzplan (Einzahlungen und Auszahlungen für Investitionen und Investitionsfördermaßnahmen)		
Budget Nr.	Bezeichnung	Zugeordnete Einzahlungen und Auszahlungen der Teilpläne
Im Finanzplan bilden die Einzahlungen und Auszahlungen für Investitionen und Investitionsförderungsmaßnahmen der einzelnen Teilpläne jeweils ein Budget.		

---

<sup>1</sup> Gemeinden, die lediglich die Erträge und Aufwendungen bzw. die Einzahlungen und Auszahlungen für Investitionen und Investitionsförderungsmaßnahmen der einzelnen Teilpläne jeweils zu Budgets verbinden wollen, können sich darauf beschränken,

- unter A. Ergebnishaushalt folgenden Satz aufzunehmen: "Im Ergebnisplan bilden die Erträge und Aufwendungen der Teilpläne ... jeweils ein Budget." und gegebenenfalls
- unter B. Finanzhaushalt folgenden Satz aufzunehmen: "Im Finanzplan bilden die Einzahlungen und Auszahlungen für Investitionen und Investitions-förderungsmaßnahmen der Teilpläne ... jeweils ein Budget."

## Vorbericht

### zum Haushalt der Gemeinde Osterrönfeld für das Haushaltsjahr 2018

#### Allgemeiner Teil

##### Wirtschaftliche Struktur

Die Gemeinde Osterrönfeld ist Teil des Lebens- und Wirtschaftsraumes Rendsburg mit besonders engen wirtschaftlichen Verflechtungen und einer günstigen Zuordnung zum Mittelzentrum und bildet infolge seiner unmittelbaren Nachbarschaft mit Rendsburg ein nahezu geschlossenes Siedlungsgebiet. Osterrönfeld ist eine Gemeinde in der Region Rendsburg mit zunehmend zentralörtlichem Charakter und bestrebt, die Wohn-, Gewerbe- und Dienstleistungsfunktion auszubauen. Das zeigt sich an der in den vergangenen Jahren vorgenommenen Entwicklung weiterer Wohnbaugebiete sowie an verschiedenen Gewerbebetrieben, die z. T. erhebliche überörtliche Bedeutung aufweisen.

Ebenfalls von überörtlicher Bedeutung für die Gemeinde ist der Fachbereich Landbau der Fachhochschule Kiel mit den dazugehörigen Forschungskapazitäten für den Bereich der Landwirtschaft und das Bildungs- und Beratungszentrum der Landwirtschaftskammer Schleswig-Holstein. Angegliedert sind hier die landwirtschaftliche Fachschulausbildung und die beruflichen Schulen für den Agrarbereich in Trägerschaft des Kreises Rendsburg-Eckernförde.

Seit 1980 konnten kontinuierlich zusätzliche Arbeitsplätze in der Gemeinde geschaffen und gleichzeitig die Gewerbesteuerbasis verbreitert werden. Die Gewerbegebiete im östlichen Teil haben eine direkte Verkehrsanbindung zur Autobahn und eignen sich in besonderer Weise für Unternehmen mit überörtlicher Ausrichtung, zumal der gesamte Lebens- und Wirtschaftsraum Rendsburg sich in einer zentralen Lage in Schleswig-Holstein befindet, unmittelbar am Autobahnkreuz Rendsburg und damit an der Nord-Süd- und Ost-Westachse.

Voraussetzung für die Weiterentwicklung der Wohn-, Gewerbe- und Dienstleistungsfunktion über die im Landesraumordnungsplan genannten Grenzen hinaus war der Abschluss eines Vertrages über eine interkommunale Zusammenarbeit mit der Stadt Rendsburg vom 25.01.1999. Zusätzlich wurde in einem Gebietsänderungsvertrag, unter Berücksichtigung der Interessen beider Gemeinden, ein Flächenaustausch in größerem Umfang durchgeführt.

Um die Wohnfunktion in der Gemeinde zu fördern und der Nachfrage nach Bauland für Einfamilienhäuser zu entsprechen, hat die Gemeinde in den vergangenen 20 Jahren verstärkt die planungsrechtlichen Voraussetzungen für die Erschließung von Wohnbaugebieten geschaffen.

Seit 1988 besteht ein privat betriebenes Alten- und Pflegeheim im B-Plan Nr. 18, das 1994 durch einen Neubau erweitert wurde. 1997 wurde durch einen privaten Investor auf dem ehemaligen Grundstück der Raiffeisenbank (Warenabteilung) eine seniorenge-rechte Wohnanlage mit 27 Wohneinheiten errichtet. Die Gemeinde ist mit einem zinsgünstigen Darlehen an diesem Projekt beteiligt. Ein vergleichbares Projekt wurde 2001 ebenfalls auf privater Initiative im Baugebiet Ohldörp errichtet. Auch diese Seniorenanlage hat die Gemeinde durch Darlehen mitfinanziert.

Die Gemeinde Osterrönfeld war bis zum 31.12.2007 Mitglied des Schulverbandes Osterrönfeld-Westerrönfeld. Zum 01.01.2008 ist die Gemeinde Osterrönfeld dem Schulverband Schacht-Audorf beigetreten. Seit August 2012 trägt der Schulverband den Namen „Schulverband im Amt Eiderkanal“. Der Schulsitz in Osterrönfeld bleibt weiterhin erhalten, so dass die vorhandenen und 1998 erweiterten Schulräume sowie die 2003 im Schulhof aufgestellten mobilen Klassenräume weiterhin genutzt werden können.

Der Bau der Sporthalle wurde 1997 realisiert. Diese Baumaßnahme hat Kosten von 1.973.587 Euro verursacht. Benutzt wird die Sporthalle von der Aukamp-Schule und den örtlichen Vereinen.

Das Gebäude des Kindergartens in der Fehmarnstraße wurde 1995 auf sechs Gruppenräume erweitert. Die Kirche als Träger der Einrichtung bietet 120 Vormittagsplätze an. Im Jahr 2003 wurde das Dach des Kindergartengebäudes komplett erneuert. Mit Wirkung vom 01.12.2000 betreibt die AWO mit finanzieller Hilfe der Gemeinde eine Kita im Wohngebiet Ohldörf. In vier Gruppen werden rd. 80 Kinder betreut. Die Gemeinde trägt in beiden Einrichtungen jeweils die nicht gedeckten Betriebskosten.

Neu ausgebaute Räume für die Senioren- und Jugendarbeit werden im Bürgerzentrum angeboten. 1999 erfolgte für das Bürgerzentrum und Haus 6 eine aufwendige Dachsanierung. Seit 1978 wird in der Gemeinde ein beheizbares Freibad betrieben.

Die Abwasserbeseitigung erfolgt über den Abwasserzweckverband Wirtschaftsraum Rendsburg, dem die Gemeinde angehört. Der Ort ist, bis auf die Außenbereiche, vollständig an das zentrale Abwassernetz angeschlossen.

Die Wasserversorgung wird nach dem Verkauf seit dem 01.01.1995 durch die Stadtwerke Rendsburg sichergestellt.

Eine Gebäudehälfte des Hauses Nr. VI Alter Bahnhof wird vom Amt als Kleiderkammer und Fußpflegestation genutzt. Das Bürgerzentrum der Gemeinde befindet sich im Haus V Alter Bahnhof. Außerdem werden dort Räume für die Senioren- und Jugendarbeit vorgehalten. Den örtlichen Vereinen und Verbänden stehen 2 Säle zur Verfügung.

Der Bauhof befindet sich in einem Teilbereich des Gebäudes Nr. V. Zur Unterbringung der Fahrzeuge wurde auf dem Bauhofgelände eine Abstellhalle errichtet.

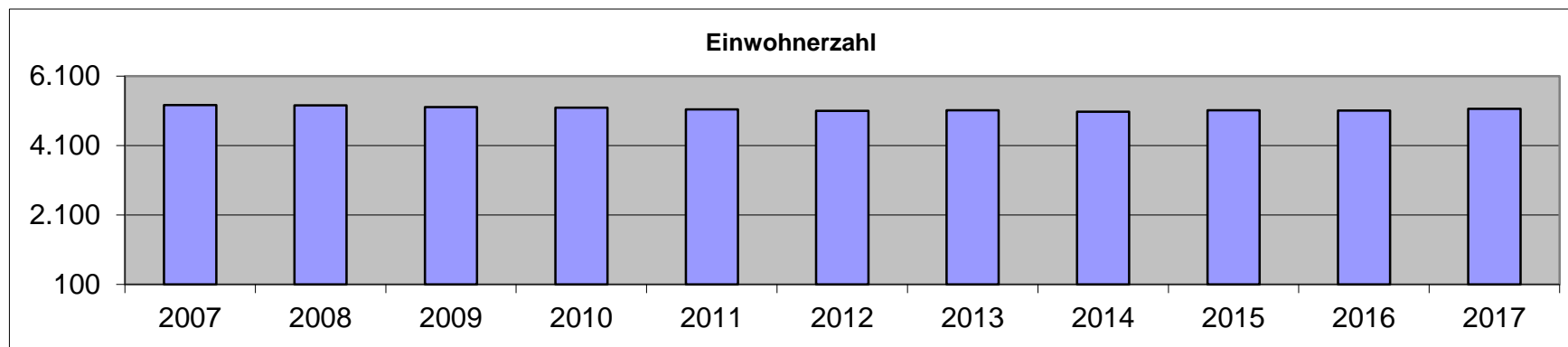
Die Gemeinde ist bestrebt, im Zusammenhang mit der Entwicklung des Ortes gleichzeitig die Infrastruktur zu verbessern. Mit dem Bau der Kreisverkehre im Kreuzungsbereich K75/K76 und in der Dorfstr./Bahnhofstr. ist eine deutliche Verbesserung des Verkehrsflusses eingetreten. Das Verbrauchermarktzentrum in der Kieler Straße konnte das Warenangebot nicht nur für Bürger aus Osterrönfeld, sondern auch aus den ländl. Nachbargemeinden wesentlich verbessern.

## Entwicklung der Einwohnerzahl

Die vom Statistischen Landesamt ermittelten Einwohnerzahlen, die u. a. auch für den Finanzausgleich verbindlich sind, haben sich wie folgt entwickelt:

Stand	Einwohnerzahl	Veränderung in %
31.03.2002	4.786	2,55
31.03.2003	4.969	3,82
31.03.2004	5.083	2,29
31.03.2005	5.236	3,01
31.03.2006	5.229	-0,13
31.03.2007	5.268	0,75
31.03.2008	5.262	-0,11
31.03.2009	5.211	-0,97
31.03.2010	5.189	-0,42
31.03.2011	5.144	-0,87
31.03.2012	5.100	-0,86
31.03.2013	5.118	0,35
31.03.2014	5.077	-0,80
31.03.2015	5.119	0,83
31.12.2015	5.110	-0,18
31.03.2017 *	5.158	0,94

\* die genauen Zahlen vom Statistischen Landesamt lagen noch nicht vor

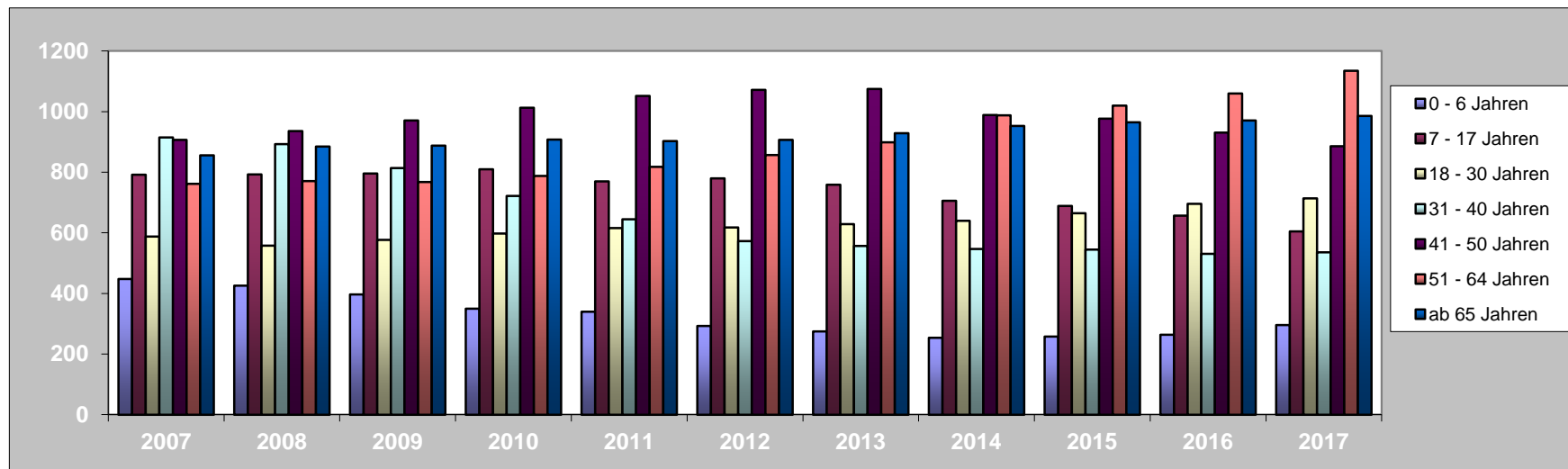


## Entwicklung der Einwohnerzahl Osterröföfeld mit Darstellung der Altersstruktur

### Einwohner zwischen

Stand      0 - 6 Jahren    7 - 17 Jahren    18 - 30 Jahren    31 - 40 Jahren    41 - 50 Jahren    51 - 64 Jahren    ab 65 Jahren

Stand	0 - 6 Jahren	7 - 17 Jahren	18 - 30 Jahren	31 - 40 Jahren	41 - 50 Jahren	51 - 64 Jahren	ab 65 Jahren
31.03.2004	494	698	612	1017	775	766	721
31.03.2005	501	750	618	1001	825	765	776
31.03.2006	465	769	585	959	868	756	827
31.03.2007	448	792	588	915	907	762	856
31.03.2008	426	793	558	893	936	771	885
31.03.2009	397	796	577	814	971	768	888
31.03.2010	350	810	598	722	1013	788	908
31.03.2011	340	770	616	645	1052	818	903
31.03.2012	293	780	618	573	1072	857	907
31.03.2013	275	759	629	557	1075	899	929
31.03.2014	254	706	640	547	989	988	953
31.03.2015	258	689	665	545	977	1020	965
31.12.2015	264	657	696	531	931	1060	971
31.03.2017	296	605	714	536	886	1135	986





**Übersicht über die Steuereinnahmen und wichtigsten Finanzausweisungen  
sowie die Umlagen**

	Ergebnis 2014	Ergebnis 2015	Ergebnis 2016	Ansatz des 2017	Ansatz des Haushalts- jahres
	in TEUR	in TEUR	in TEUR	in TEUR	in TEUR
1	2	3	4	5	6
Grundsteuer A	13	15	13	14	15
Grundsteuer B	630	754	647	716	716
Gewerbsteuer	1.945	2.595	2.528	6.400	2.550
Gemeindeanteil an der Einkommensteuer	2.010	2.151	2.226	2.365	2.447
Gemeindeanteil an der Umsatzsteuer	151	252	260	290	400
Vergnügungssteuern	1	1	1	1	1
Hundesteuer	15	16	17	18	18
Zweitwohnungssteuer	0	0	0	0	0
andere Steuern	0	0	0	0	0
allgemeine Schlüsselzuweisungen	0	1.372	46	346	3
Sonderschlüsselzuweisungen	0	0	0	0	0
Erstattung Verwaltungskostenumlage	0	0	0	0	0
Schlüsselzuweisungen nach § 15 FAG	0	0	0	0	0
Amtsinterner Finanzausgleich	0	0	0	0	0
Ausgleichsleistungen nach dem Familienleistungsausgleich (§ 31 a FAG)	200	198	209	215	219
sonstige allgemeine Finanzausweisungen	0	0	0	0	0
<b>Summe der allgemeinen Deckungsmittel</b>	<b>4.965</b>	<b>7.354</b>	<b>5.947</b>	<b>10.365</b>	<b>6.369</b>
<b>Veränderung Vorjahr (in %)</b>	<b>27,0%</b>	<b>48,1%</b>	<b>-19,1%</b>	<b>74,3%</b>	<b>-38,6%</b>
Gewerbsteuerumlage	-28	640	494	1.600	638
allgemeine Kreisumlage	1.711	1.420	1.626	1.697	1.884
zusätzliche Kreisumlage	0	0	0	0	0
Amtsumlage	806	751	839	854	948
Zusatzamtsumlage	0	0	0	0	0
Finanzausgleichsumlage	25	0	0	0	0
<b>Summe der Umlagen</b>	<b>2.514</b>	<b>2.811</b>	<b>2.959</b>	<b>4.151</b>	<b>3.470</b>
<b>Veränderung Vorjahr (in %)</b>	<b>-7,0%</b>	<b>11,8%</b>	<b>5,3%</b>	<b>40,3%</b>	<b>-16,4%</b>

## Aufgliederung des Gewerbesteueraufkommens

Von 451\* Gewerbebetrieben zahlten im Haushaltjahr 2017

281 Betriebe	62,31%	keine Gewerbesteuer,
25 Betriebe	5,54%	von 1 EUR bis 1.000 EUR
91 Betriebe	20,18%	von 1.001 EUR bis 10.000 EUR
47 Betriebe	10,42%	von 10.001 EUR bis 100.000 EUR
7 Betriebe	1,55%	ab 100.001 EUR
<b>451</b>	<b>100,00%</b>	

\* Stand: 14.11.2017

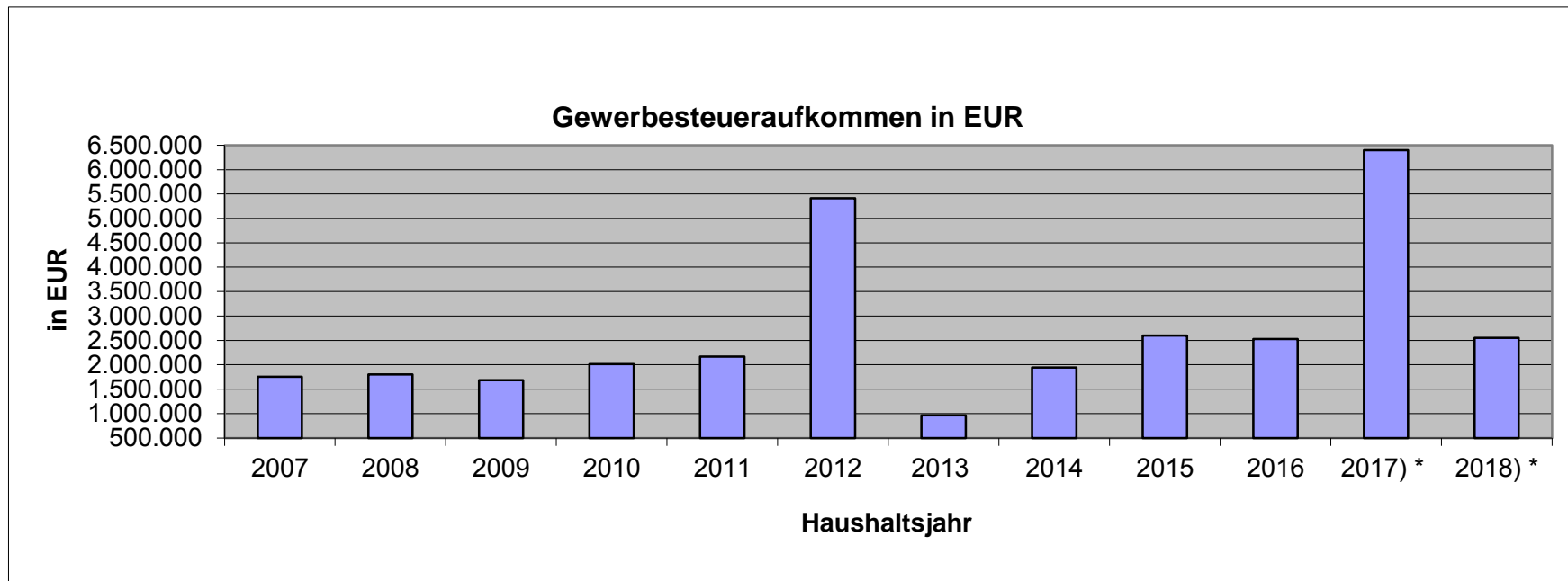
## Übersicht über das Aufkommen an Gewerbesteuern nach Haushaltsjahren

Jahr	Gewerbesteuer- aufkommen in EUR	Veränderung gegenüber dem vorgenannten HJ in %	Gesamtsteueraufkommen einschl. Finanz- zuweisungen in EUR	Gewerbesteuer in % zum Gesamtsteueraufkommen und Finanzaufweisungen
2006	1.698.813	36,1%	3.853.418	44,1%
2007	1.754.135	3,3%	4.609.595	38,1%
2008	1.800.963	2,7%	4.719.500	38,2%
2009	1.685.625	-6,4%	4.661.695	36,2%
2010	2.012.871	19,4%	5.053.437	39,8%
2011	2.169.218	7,8%	5.248.066	41,3%
2012	5.410.328	149,4%	8.221.093	65,8%
2013	961.300	-82,2%	3.908.238	24,6%
2014	1.945.351	102,4%	4.968.816	39,2%
2015	2.595.589	33,4%	7.360.049	35,3%
2016	2.528.810	-2,6%	5.954.400	42,5%
2017) *	6.400.000	153,1%	10.366.700	61,7%
2018) *	2.550.000	-60,2%	6.370.700	40,0%

)\* Haushaltsansätze

)\*\* Ohne Berücksichtigung der Verwaltungskostenumlage vom Amt

## Graphische Darstellung der Gewerbesteuerentwicklung der Gemeinde Osterröfnfeld



)\* Haushaltsansätze

## Darstellung der Entwicklung der bereinigten Auszahlungen aus laufender Verwaltungstätigkeit

		Bezeichnung	2016 <sup>1</sup>	2017 <sup>2</sup>	2018 <sup>1</sup>	2019 <sup>2</sup>	2020 <sup>1</sup>	2021 <sup>2</sup>
			in TEUR	in TEUR	in TEUR	in TEUR	in TEUR	in TEUR
1 <sup>5</sup>	2 <sup>6</sup>	3	4	5	6	7	8	9
77	1	Auszahlungen aus laufender Verwaltungstätigkeit	6.689	8.311	9.249	7.381	7.255	7.254
7341	2	abzgl. Gewerbesteuerumlage	494	1.600	638	638	638	638
7371	3	abzgl. Allgemeine Umlage an das Land - Finanzausgleichsumlage an das Land -	0	0	0	0	0	0
7372	4	Abzgl. Allgemeine Umlage an Gemeinden und Gemeindeverbände - Kreisumlage, Amtsumlage, Zusatzumlage, Finanzausgleichsumlage an den Kreis -	2.464	2.551	2.832	2.853	2.800	2.800
	5	<b>bereinigte Auszahlungen aus laufender Verwaltungstätigkeit</b>	<b>3.731</b>	<b>4.160</b>	<b>5.779</b>	<b>3.890</b>	<b>3.817</b>	<b>3.816</b>
	6	<b>Veränderung Vorjahr (in %)</b>	<b>0,16%</b>	<b>11,50%</b>	<b>38,92%</b>	<b>-32,69%</b>	<b>-1,88%</b>	<b>-0,03%</b>
	7	<b>Empfehlung (in %)</b>	<b>2,50%</b>	<b>2,50%</b>	<b>1,50%</b>	<b>1,50%</b>	<b>1,50%</b>	<b>1,50%</b>

<sup>1</sup> Ergebnisse des Jahresabschlusses des zweiten, dem laufenden Haushaltsjahr vorangehenden Jahres

<sup>2</sup> Ansätze der Haushaltsplanung des dem laufenden Haushaltsjahr vorangehenden Jahres

<sup>3</sup> Ansätze der Haushaltsplanung des laufenden Haushaltsjahres

<sup>4</sup> Ansätze der Haushaltsplanung des dem Haushaltsjahr folgenden Jahre

<sup>5</sup> Die Ziffern geben an, in welchen Kontengruppen und Kontenarten veranschlagt wurde.

<sup>6</sup> laufende Nummerierung der Zeile

<sup>7</sup> im Haushaltserlass veröffentlichte Orientierungsdaten für die Steigerung der bereinigten Auszahlungen

## **Darstellung der im Haushaltsjahr geplanten erheblichen Investitionen einschließlich der finanziellen Auswirkungen**

Im Haushaltsjahr 2018 sind folgende erhebliche Investitionen vorgesehen:

### **Produktsachkonto 11103.029000 – Sonstige unbebaute Grundstücke**

Für den Kaufpreis der Fläche „ehemalige Anschlussstelle B 202“ stehen im Haushalt 2018 Mittel in Höhe von 120.000 EUR zur Verfügung.

### **Produktsachkonto 11104.5211000 – Renovierungsarbeiten Alter Bahnhof**

Für die Renovierungsarbeiten am „Alten Bahnhof“ stehen Malerarbeiten für die Dachüberständen, Stirnbrettverkleidung der Dachüberstände sowie der Einbau einer Küche im Barraum an. Hierfür werden Mittel in Höhe von 48.000 EUR bereitgestellt.

### **Produktsachkonto 12600.0700000 – Digitalfunk**

2018 werden im Produktsachkonto 126.0700000 (Feuerwehr) Mittel in Höhe von 12.000,00 EUR bereitgestellt. U.a. für den Einbau der Digitalfunkgeräte in die Fahrzeuge. Diese Maßnahme wird aus Mitteln der Feuerschutzsteuer bezuschusst. Des Weiteren ist die Anschaffung einer Pedalschere vorgesehen.

### **Produktsachkonto 12600.5211000 – Unterhaltungsmaßnahmen der Feuerwehr**

Im Haushalt 2018 stehen im o.g. PSK Mittel in Höhe von 7.000 EUR zur Verfügung u.a. für die Überprüfung der Hallentore (700,00 €), für neue Trennwände im Herren-WC (2.400 €) sowie für einen neuen Anstrich der Hallentore (3.000 €).

### **Produktsachkonto 36600.5211000 Umbaumaßnahmen Jugendzentrum**

Für die Umbaumaßnahmen im Jugendzentrum stehen im Haushalt 2018 Mittel in Höhe von 20.000,00 EUR zur Verfügung. U.a. sollen Umbaumaßnahmen an der Fluchttür durchgeführt werden, die Rauchmelder erneuert werden sowie die LED-Beleuchtung eingesetzt werden.

### **Produktsachkonto 42400.521000 Sporthalle**

Im Haushalt stehen insgesamt 46.000,00 EUR für u.a. Reparaturmaßnahmen am Bodenbelag in der Sporthalle im Bereich Einsteckhülsen, Malerarbeiten, Stirnbrettverkleidungen der Dachüberstände sowie die Erneuerung der defekten Fluchtwegbeleuchtung zur Verfügung.

### **Produktsachkonto 53801.0900010 - Sanierung des Niederschlagswasser-Leitungssystems**

Für den Neubau der Regenwasserleitung „Am Rönnekamp, Höhe 4 bis 12“ sowie „Zur Stampfmühle“ stehen im Haushalt 2018 Mittel in Höhe von insgesamt 190.000,00 EUR zur Verfügung.

### **Produktsachkonto 54100.5221000 - Unterhaltung der Gemeindestraßen und Wege**

Im Haushalt 2018 stehen Mittel in Höhe von 270.000,00 EUR für die Böschungssicherung der Fußgängerbrücke am Viadukt Wehrau, Deckenerneuerung der Wirtschaftswege, Fugen- und Rissesanierung, Behebung von Winterschäden, Sanierung von Gehwegoberflächen, teilweise Deckenerneuerung Radweg "An der Hochbrücke" zzgl. vorsorgliche Mittelbereitstellung für Unterhaltung "Am Rönnekamp" und "Zur Stampfmühle" im Zuge der Sanierung der Niederschlagswasserleitungen zur Verfügung.

### **Produktsachkonto 55500.5221000 - Unterhaltung des sonstigen unbeweglichen Vermögens**

Für die Unterhaltung forstwirtschaftlicher Anlagen, Naturschutzmaßnahmen im Wilden Moor sowie Aufforstung einer zum Naturausgleich erforderlichen Fläche und der Beseitigung schadhafter Wildschutzzäune stehen im Haushalt 2018 Mittel in Höhe von zusätzlich 5.000,00 EUR zur Verfügung.

**Übersicht über die aus Verpflichtungsermächtigungen voraussichtlich fällig werdenden Auszahlungen**

Verpflichtungsermächtigungen im Haushaltsplan des Jahres <sup>1</sup>	Voraussichtlich fällige Auszahlungen <sup>2</sup> in TEUR				
	2019	2020	2021	2022	2023
1	2	3	4	5	6
2015	0	0	0	0	0
2016	0	0	0	0	0
2017	0	0	0	0	0
Haushaltsjahr	0	0	0	0	0
Summe <sup>3</sup>	0	0	0	0	0
Nachrichtlich: In der mittelfristigen Finanzplanung vorgesehene Kreditaufnahmen (ohne Umschuldungskredite)	0	0	0	0	0

<sup>1</sup> In Spalte 1 sind das Haushaltsjahr und mindestens die drei vorangehenden Jahre aufzuführen; soweit aus früheren Jahren Verpflichtungsermächtigungen in den dem Haushaltsjahr folgenden Jahren zahlungswirksam werden, sind diese Jahre zusätzlich aufzuführen.

<sup>2</sup> In Spalte 2 ist das dem Haushaltsjahr folgende Jahr, in Spalte 3 bis 5 die sich anschließenden Jahre einzusetzen; die Spalte 6 erfasst die Angaben zu den Jahren, auf die sich die Finanzplanung noch nicht erstreckt.

<sup>3</sup> Bei Nachtragshaushaltsplänen sollten in einer weiteren Zeile „Nachtrag +/- ...“ die Änderungen deutlich gemacht werden.

## Übersicht über den voraussichtlichen Stand der Verbindlichkeiten aus Krediten und kreditähnlichen Rechtsgeschäften <sup>1</sup>

Art der Verbindlichkeit <sup>2</sup>		Stand zu Beginn des Vorjahres in TEUR	Voraussichtlicher Stand zu Beginn des Haushaltsjahres in TEUR
1 <sup>3</sup>	2	3	4
32	4.2 Verbindlichkeiten aus Krediten für Investitionen		
321-	4.2.1 von verbundenen Unternehmen, Beteiligungen, Sondervermögen	0	0
321-	4.2.2 vom öffentlichen Bereich	0	0
321-	4.2.3 vom privaten Kreditmarkt	0	0
34	4.4 Verbindlichkeiten aus Vorgängen, die Kreditaufnahmen wirtschaftlich gleichkommen	0	0
	<b>Summe</b>	<b>0</b>	<b>0</b>
	Restkreditermächtigungen aus Vorjahren	0	3.200
	<b>Gesamtsumme</b>	<b>0</b>	<b>3.200</b>
	<b>Nachrichtlich:</b>		
	Schulden aus Vorgängen, die Kreditaufnahmen wirtschaftlich gleichkommen, soweit nicht in der Bilanzposition 4.4 enthalten.	0	0
	Schulden der Sondervermögen <sup>4</sup> mit Sonderrechnung - aus Vorgängen, die Kreditaufnahmen wirtschaftlich gleichkommen	0	0

<sup>1</sup> einschließlich ÖPP-Projekten

<sup>2</sup> siehe auch § 48 Abs. 4 GemHVO-Doppik

<sup>3</sup> Ziffern geben an, in welchen Kontengruppen und Kontenarten veranschlagt wird.

<sup>4</sup> Die Angaben sind zu trennen nach den verschiedenen Sondervermögen  
(z. B. Stadtwerke, Krankenhaus usw.)



### Übersicht über die Entwicklung der Verbindlichkeiten aus Krediten (ohne Umschuldung)

Haushaltsjahre	Stand am 01.01.	+ Kredit- aufnahmen	- Tilgung	Stand am 31.12.		nachrichtlich: Restkrediter- mächtigung <sup>1</sup>
	TEUR	TEUR	TEUR	TEUR	EUR/Ew.	TEUR
1	2	3	4	5	6	7
Ist - 2014	0	0	0	0	0	0
Ist - 2015	0	0	0	0	0	0
Ist - 2016	0	0	0	0	0	3.200
Soll - 2017	<b>0</b>	<b>3.200</b>	<b>160</b>	<b>3.040</b>	<b>589</b>	<b>0</b>
Soll im Haushaltsjahr	3.040	0	160	2.880	558	-----
Soll - 2019	2.880	0	160	2.720	527	-----
Soll - 2020	2.720	0	160	2.560	496	-----
Soll - 2021	2.560	0	160	2.400	465	-----

<sup>1</sup> Restkreditermächtigung, die in das Folgejahr übertragen wird.

## Übersicht über die Gesamtverschuldung<sup>1</sup> der Gemeinde Osterröföfeld jeweils zum 31. Dezember

Anlage zu Ziffer III. 35

Haushalts- jahre	Schulden des Haushalts	Kassen- kredite	Eigenbe- triebe nach § 106 GO	Sonder- vermögen nach § 97 GO	Unternehmen und Einrichtungen, die nach § 101 Abs. 4 GO ganz oder teilweise nach Eigenbetriebs- verordnung durchgeführt werden	Kommunal- unterneh- men nach § 106 a GO	gemein- same Kommunalunter- nehmen nach § 19 b GkZ <sup>2</sup>	Gesell- schaften <sup>3</sup>	Treuhand- vermögen <sup>4</sup>	Stiftungen <sup>5</sup>	andere Anstalten <sup>6</sup>	Gesamt I (Summe Spalte 2 bis 12)		kreditähnliche Rechts- geschäfte		Gesamt II (Summe Spalte 13 und 15)		Bürgschaften	
												Mio. €	€/Ew.	Mio. €	€/Ew.	Mio. €	€/Ew.	Mio. €	€/Ew.
1	2	3	4	5	6	7	8	9	10	11	12	13	14	15	16	17	18	19	20
2011	0	0	0	0	0	0	0	0	0	0	0	0	0	0	0	0	0	0,8	156
2012	0	0	0	0	0	0	0	0	0	0	0	0	0	0	0	0	0	0,6	117
2013	0	0	0	0	0	0	0	0	0	0	0	0	0	0	0	0	0	9	1758
2014	0	0	0	0	0	0	0	0	0	0	0	0	0	0	0	0	0	9	1766
2015	0	0	0	0	0	0	0	0	0	0	0	0	0	0	0	0	0	9	1766
2016	0	0	0	0	0	0	0	0	0	0	0	0	0	0	0	0	0	7	1326
2017	1	0	0	0	0	0	0	0	0	0	0	1	196	0	0	1	196	7	1326
Haushalts- jahr	1	0	0	0	0	0	0	0	0	0	0	1	194	0	0	1	194	7	1357

<sup>1</sup> ohne Zweckverbände, ohne Gesellschaften, an denen die Gemeinde mittelbar beteiligt ist, ohne Gesellschaften, an denen die Gemeinde unmittelbar nicht mehr als 50% beteiligt ist, ohne gemeinsame Kommunalunternehmen nach § 19b GkZ, zu deren Stammkapital die Gemeinde nicht mehr als 50% beitragen kann.

<sup>2</sup> nur gemeinsame Kommunalunternehmen nach § 19 b GkZ, zu deren Stammkapital die Gemeinde mehr als 50% beigetragen hat; die Schulden der gemeinsamen Kommunalunternehmen sind entsprechend der Höhe des Beitrags zum Stammkapital aufzunehmen.

<sup>3</sup> nur Gesellschaften, an denen die Gemeinde unmittelbar mit mehr als 50% beteiligt ist; die Schulden der Gesellschaften sind entsprechend der Höhe der Beteiligung aufzunehmen.

<sup>4</sup> Treuhandvermögen der Gemeinde, die von Dritten verwaltet werden (z.B. Städtebauförderung); siehe Ziffer 5 des Erlasses zur Kreditwirtschaft vom 20. September 2007 (Amtsbl. Schl.-H. S. 1055).

<sup>5</sup> rechtsfähige kommunale Stiftungen nach § 17 Stiftungsgesetz.

<sup>6</sup> mit Ausnahme der öffentlich-rechtlichen Sparkassen

### Übersicht über die Entwicklung des Eigenkapitals und des Anteils des Eigenkapitals an der Bilanzsumme

Haushaltsjahre	Allgemeine Rücklage am 31.12.	Sonderrücklage am 31.12.	Ergebnisrücklage am 31.12.	vorgetragener Jahresfehlbetrag	Jahresüberschuss/ Jahresfehlbetrag	Eigenkapital am 31.12. <sup>1</sup>	Bilanzsumme am 31.12.	Anteil des Eigenkapitals an der Bilanzsumme <sup>2</sup>
	in TEUR	in TEUR	in TEUR	in TEUR	in TEUR	in TEUR	in TEUR	in %
1	2	3	4	5	6	7	8	9
2014	*1	*1	*1	*1	-318	*1	*1	*1
2015	*1	*1	*1	*1	1770	*1	*1	*1
2016	*1	*1	*1	*1	-894	*1	*1	*1
2017	*1	*1	*1	*1	2.716	*1	*1	*1
Haushaltsjahr	*1	*1	*1	*1	-2.612	*1	*1	*1
2019	*1	*1	*1	*1	-591	*1	*1	*1
2020	*1	*1	*1	*1	-44	*1	*1	*1
2021	*1	*1	*1	*1	150	*1	*1	*1

\*1 = Daten stehen bei Vorliegen der Eröffnungsbilanz fest

<sup>1</sup> Summe der Spalten 2, 3, 4, 5 und 6

<sup>2</sup> (Spalte 7/Spalte8)x 100

**Übersicht über den voraussichtlichen Stand der Sonderrücklage, der Sonderposten und der Rückstellungen**

		Stand zu Beginn 2015	Stand zu Beginn 2016	Stand zu Beginn 2017	Stand zum Beginn des Haushalts- jahres	Zuführung	Entnahme	Stand zum Ende des Haushalts- jahres
		in TEUR	in TEUR	in TEUR	in TEUR	in TEUR	in TEUR	in TEUR
1	2	3	4	5	6	7	8	9
<b>1</b>	<b>Sonderrücklage</b>							
1.1	nicht aufzulösende Zuschüsse							
1.2	nicht aufzulösende Zuweisungen							
1.3	Stellplatzrücklage							
<b>1.4</b>	<b>Zwischensumme zu 1</b>							
<b>2</b>	<b>Sonderposten</b>							
2.1	aufzulösende Zuschüsse							
2.2	aufzulösende Zuweisungen							
2.3	aufzulösende Beiträge							
2.4	nicht aufzulösende Beiträge							
2.5	Gebührenaussgleich							
2.6	Treuhandvermögen							
2.7	Dauergrabpflege							
2.8	Sonstige Sonderposten							
<b>2.9</b>	<b>Zwischensumme zu 2</b>							
<b>3</b>	<b>Rückstellungen nach § 24 GemHVO-Doppik</b>							
3.1	Pensionsrückstellungen							
3.2	Beihilferückstellungen							
3.3	Altersteilzeitrückstellungen							
3.4	Rückstellungen für später ent- stehende Kosten							
3.5	Altlastenrückstellung							
3.6	Steuerrückstellung							
3.7	Verfahrensrückstellung							
3.8	Finanzausgleichsrückstellung							
3.9	Instandhaltungsrückstellung							
3.10	Sonstige Rückstellungen nach § 24 Satz 2 GemHVO-Doppik							
<b>3.11</b>	<b>Zwischensumme zu 3</b>							

**Übersicht über die übernommenen Bürgschaften, Verpflichtungen aus Gewährverträgen  
sowie Rechtsgeschäften, die diesen wirtschaftlich gleichkommen**

	Datum der Übernahme	Zweck	Ursprungshöhe in TEUR	Höhe zu Beginn des Jahres 2016 in TEUR *	Voraussichtliches Datum des Auslaufens der Bürgschaft
I. Bürgschaften					
Rendsburg Port Authority GmbH		Hafenbau (Fördesparkasse) (1/3 von 17.000.000 EUR)	5.667	3.974	
		Suprastruktur (je 1/2 Sparkasse Mittelh. + Volks- und Raiffeisenb. im Kreis RD e.G.) (1/3 von 7.159.050 EUR)	2.386	2.182	
		Grunderwerb (je 1/2 Sparkasse Mittelh. + Volks- und Raiffeisenb. im Kreis RD e.G.) (80% - 1/3 von 3.400.000 EUR)	907	727	
		Bürgschaft für ehemalige PlanweRD- Darlehen (Sparkasse Mittelh. 173 TEUR, Volks- und Raiffeisenb. im Kreis RD e.G. 315 TEUR) (80% - 1/3 von 1.832.000 EUR)	488	412	
<b>Summe</b>			9.448	7.295	
II. Verpflichtungen					
keine					
<b>Summe</b>			---	---	

\* die voraussichtliche Höhe zu Beginn des Haushaltsjahres 2018 wird nachgereicht

## Übersicht über die Sondervermögen, Zweckverbände und Gesellschaften

Name	Stamm- kapital	Anteil der Gemeinde am Stammkapital		Gewinnabführung (+) Verlustabdeckung (-) Umlagen (-)		
		TEUR	%	2016 TEUR	2017 TEUR	Haus- haltsjahr TEUR
<b>I. Sondervermögen</b>						
1) keine						
2)						
<b>II. Zweckverbände</b>						
1) Schulverband im Amt Eiderkanal				-672	-684	-686
2) Abwasserzweckverband Wirtschaftsraum Rendsburg				0	0	0
<b>III. Gesellschaften</b>						
1) Rendsburg Port Authority GmbH	300	100	33,3	-302	-387	-135
2) Schleswig-Holstein Netz AG		211		8	14	13
<b>IV. Kommunalunternehmen nach § 106 a GO</b>						
1) keine						
2)						
<b>V. gemeinsame Kommunalunternehmen nach § 19 b GkZ</b>						
1) keine						
2)						
<b>VI. anderen Anstalten, die von der Gemeinde getragen werden, mit Ausnahme der öffentlich-rechtlichen Sparkassen</b>						
1) keine						
2)						

**Erfolgs- und Finanzlage der Gesellschaften gem. § 6 Nr. 14 Gemeindehaushaltsverordnung-Doppik**  
**Auswirkungen auf den Haushalt der Gemeinde Osterrönfeld**

**a) Schulverband im Amt Eiderkanal**

Entsprechend der Schulverbandssatzung wird zur Deckung des finanziellen Bedarfes die notwendige Schulverbandsumlage von den Mitgliedsgemeinden nach der Anzahl der Schüler prozentual getragen.

<b>Bezeichnung</b>	<b>2015</b>	<b>2016</b>	<b>2017</b>	<b>2018</b>
Schulverbandsumlage	705.751,20 EUR*	671.711,18 EUR*	683.830,14 EUR*	663.513,06 EUR*
Darlehensschulden	801.000 EUR	729.200 EUR	657.400 EUR	5.085.600 EUR**

\* ohne Schulkostenbeiträge, Ansatz Schulkostenbeiträge für Schüler an auswertigen Schulen:

2015 (Abrechnung) : 561.135,60 EUR,

2016 (Abrechnung) : 545.379,12 EUR,

2017 (Ansatz) : 560.000 EUR

2018 (Ansatz) : 565.000 EUR

\*\* darin enthalten: geplante Darlehensaufnahme für Nebenkosten 4.500.000 EUR

**b) Rendsburg Port Authority GmbH**

Die Gemeinde Osterrönfeld, die Stadt Rendsburg und die Wirtschaftsförderungsgesellschaft des Kreises Rendsburg-Eckernförde haben zum Bau und Betrieb einer Hafenanlage eine gemeinsame Gesellschaft gegründet. Der Finanzbedarf der Gesellschaft soll zum gegenwärtigen Zeitpunkt ausschließlich über Kredite sowie über die Stammeinlagen finanziert werden. Die jährliche Verlustabdeckung erfolgt durch Bereitstellung der erforderlichen Finanzmittel.

<b>Bezeichnung</b>	<b>2015</b>	<b>2016</b>	<b>2017</b>	<b>2018</b>
Verlustübernahme Gem. Osterrönfeld	347.166,67 EUR	302.245,23 EUR	387.300 EUR*	135.000 EUR*

\* Ansatz

# Ergebnisplan



# Ergebnisplan 2018

Gemeinde: 01 Osterrörfeld

Ertrags- und Aufwandsarten			Ergebnis des Vorvorjahres	Ansatz des Vorjahres	Ansatz des Haushaltsjahres	Planung Haushaltsjahr + 1	Planung Haushaltsjahr + 2	Planung Haushaltsjahr + 3
			2016	2017	2018	2019	2020	2021
			in EUR	in EUR	in EUR	in EUR	in EUR	in EUR
1	2	3	4	5	6	7	8	9
40	1	Steuern und ähnliche Abgaben	5.907.691,22	10.020.500	6.367.200	6.475.600	6.644.700	6.818.900
41	2	+ Zuwendungen und allgemeine Umlagen	49.327,50	430.500	83.400	79.900	429.900	446.900
42	3	+ sonstige Transfererträge	0,00	0	0	0	0	0
43	4	+ öffentlich-rechtliche Leistungsentgelte	24.480,19	27.100	26.200	26.100	26.200	26.100
441	5	+ privatrechtliche Leistungsentgelte	128.007,77	118.500	118.400	118.400	118.400	118.400
442								
446								
448	6	+ Kostenerstattungen und Kostenumlagen	150.226,92	150.900	124.400	76.400	74.400	76.400
45	7	+ sonstige ordentliche Erträge	239.342,23	568.100	207.000	303.300	207.000	207.000
471	8	+ aktivierte Eigenleistungen	0,00	0	0	0	0	0
472	9	+/- Bestandsveränderungen	0,00	0	0	0	0	0
	10	= ordentliche Erträge	6.499.075,83	11.315.600	6.926.600	7.079.700	7.500.600	7.693.700
50	11	Personalaufwendungen	377.563,54	375.100	408.500	419.300	430.400	441.600
51	12	+ Versorgungsaufwendungen	0,00	0	0	0	0	0
52	13	+ Aufwendungen für Sach- und Dienstleistungen	684.145,63	893.700	1.080.900	630.000	631.700	632.800
57	14	+ bilanzielle Abschreibungen	1.257,97	303.000	303.000	303.000	303.000	303.000
53	15	+ Transferaufwendungen	4.323.073,41	5.706.100	5.023.200	5.099.200	5.008.100	5.013.100
54	16	+ sonstige ordentliche Aufwendungen	1.690.497,10	1.327.800	2.696.600	1.192.300	1.145.700	1.127.300
	17	= Ordentliche Aufwendungen (= Zeilen 11 bis 16)	7.076.537,65	8.605.700	9.512.200	7.643.800	7.518.900	7.517.800
	18	= Ergebnis der laufenden Verwaltungstätigkeit (= Zeilen 10 / 17)	-577.461,82	2.709.900	-2.585.600	-564.100	-18.300	175.900
46	19	+ Finanzerträge	379,58	14.100	13.300	13.300	13.300	13.300
55	20	- Zinsen und sonstige Finanzaufwendungen	9.856,00	8.000	40.000	40.000	39.000	39.000
	21	= Finanzergebnis (= Zeilen 19 und 20)	-9.476,42	6.100	-26.700	-26.700	-25.700	-25.700
	22	= ordentliches Ergebnis (= Zeilen 18 und 21)	-586.938,24	2.716.000	-2.612.300	-590.800	-44.000	150.200
49	23	+ außerordentliche Erträge	0,00	0	0	0	0	0
59	24	- außerordentliche Aufwendungen	0,00	0	0	0	0	0
	25	= außerordentliches Ergebnis (= Zeilen 23 und 24)	0,00	0	0	0	0	0
	26	= Jahresergebnis (= Zeilen 22 und 25)	-586.938,24	2.716.000	-2.612.300	-590.800	-44.000	150.200
		Nachrichtlich:						
		Erträge und Aufwendungen aus internen Leistungsbeziehungen						
	48	+ Erträge aus internen Leistungsbeziehungen	0,00	192.600	192.600	192.600	192.600	192.600
	58	- Aufwendungen aus internen Leistungsbeziehungen	0,00	192.600	192.600	192.600	192.600	192.600
		= Ergebnis aus internen Leistungsbeziehungen	0,00	0	0	0	0	0

\*\*\* Ende der Liste "Ergebnisplan" \*\*\*

# Finanzplan

# Finanzplan 2018

Gemeinde: 01 Osterrörfeld

Ein- und Auszahlungsarten			Ergebnis des Vorvorjahres	Ansatz des Vorjahres	Ansatz des Haushaltsjahres	Planung Haushaltsjahr + 1	Planung Haushaltsjahr + 2	Planung Haushaltsjahr + 3
			2016	2017	2018	2019	2020	2021
			in EUR	in EUR	in EUR	in EUR	in EUR	in EUR
1	2	3	4	5	6	7	8	9
1		+ Steuern und ähnliche Abgaben	5.938.752,61	10.020.500	<b>6.367.200</b>	6.475.600	6.644.700	6.818.900
2		+ Zuwendungen und allgemeine Umlagen	49.327,50	352.500	<b>5.400</b>	1.900	351.900	368.900
3		+ Sonstige Transfereinzahlungen	0,00	0	<b>0</b>	0	0	0
4		+ Öffentlich-rechtliche Leistungsentgelte	24.630,19	27.100	<b>26.200</b>	26.100	26.200	26.100
5		+ Privatrechtliche Leistungsentgelte	131.857,27	118.500	<b>118.400</b>	118.400	118.400	118.400
6		+ Kostenerstattungen und Kostenumlagen	192.008,09	150.900	<b>124.400</b>	76.400	74.400	76.400
7		+ Sonstige Einzahlungen	235.950,80	514.000	<b>207.000</b>	207.000	207.000	207.000
8		+ Zinsen und sonstige Finanzeinzahlungen	8.177,38	14.100	<b>13.300</b>	13.300	13.300	13.300
8a		+ Konten ohne Zuordnung im amtlichen Muster - sonstige Einzahlungen	0,00	0	<b>0</b>	0	0	0
9		<b>= Einzahlungen aus lfd. Verwaltungstätigkeit</b>	<b>6.580.703,84</b>	<b>11.197.600</b>	<b>6.861.900</b>	<b>6.918.700</b>	<b>7.435.900</b>	<b>7.629.000</b>
10		- Personalauszahlungen	355.309,47	375.100	<b>408.500</b>	419.300	430.400	441.600
11		- Versorgungsauszahlungen	0,00	0	<b>0</b>	0	0	0
12		- Auszahlungen für Sach- und Dienstleistungen	647.401,16	893.700	<b>1.080.900</b>	630.000	631.700	632.800
13		- Zinsen und sonstige Finanzauszahlungen	9.856,00	8.000	<b>40.000</b>	40.000	39.000	39.000
14		- Transferauszahlungen	4.481.796,38	5.706.100	<b>5.023.200</b>	5.099.200	5.008.100	5.013.100
15		- Sonstige Auszahlungen	1.194.509,81	1.327.800	<b>2.696.600</b>	1.192.300	1.145.700	1.127.300
15a		- Konten ohne Zuordnung im amtlichen Muster - sonstige Auszahlungen	0,00	0	<b>0</b>	0	0	0
16		<b>= Auszahlungen aus laufender Verwaltungstätigkeit (Zeilen 10 bis 15a)</b>	<b>6.688.872,82</b>	<b>8.310.700</b>	<b>9.249.200</b>	<b>7.380.800</b>	<b>7.254.900</b>	<b>7.253.800</b>
17		<b>= Saldo aus laufender Verwaltungstätigkeit (Zeilen 9 J. 16)</b>	<b>-108.168,98</b>	<b>2.886.900</b>	<b>-2.387.300</b>	<b>-462.100</b>	<b>181.000</b>	<b>375.200</b>
18		+ Einzahlungen aus Zuweisungen und Zuschüssen für Investitionen und Investitionsfördermaßnahmen	34.604,61	10.000	<b>0</b>	0	0	0
19		+ Einzahlungen aus der Veräußerung von Grundstücken und Gebäuden	110.384,22	120.700	<b>0</b>	96.300	0	0
20		+ Einzahlungen aus der Veräußerung von beweglichem Anlagevermögen	0,00	0	<b>0</b>	0	0	0
21		+ Einzahlungen aus der Veräußerung von Finanzanlagen	0,00	0	<b>0</b>	0	0	0
22		+ Einzahlungen aus der Abwicklung von Baumaßnahmen	0,00	0	<b>0</b>	0	0	0
23		+ Einzahlungen aus Rückflüssen (für Investitionen und Investitionsfördermaßnahmen Dritter)	7.084,48	900	<b>2.300</b>	2.300	2.300	2.300
24		+ Einzahlungen aus Beiträgen u. ä. Entgelten	117.406,15	15.000	<b>15.000</b>	15.000	15.000	15.000
25		+ Sonstige Investitionseinzahlungen (Keine Konten im amtlichen Kontenplan)	0,00	16.700	<b>0</b>	0	0	0
25a		+ Konten ohne Zuordnung im amtlichen Muster - Einzahlungen Investitionstätigkeiten	0,00	0	<b>0</b>	0	0	0
26		<b>= Einzahlungen aus Investitionstätigkeit</b>	<b>269.479,46</b>	<b>163.300</b>	<b>17.300</b>	<b>113.600</b>	<b>17.300</b>	<b>17.300</b>
27		- Auszahlungen von Zuweisungen und Zuschüssen für Investitionen und Investitionsfördermaßnahmen	0,00	9.000	<b>0</b>	0	0	0
28		- Auszahlungen für den Erwerb von Grundstücken und Gebäuden	13.264,03	10.100	<b>120.500</b>	10.500	10.500	10.500
29		- Auszahlungen für den Erwerb von beweglichem Anlagevermögen	126.321,14	120.500	<b>60.600</b>	53.600	53.600	53.600
30		- Auszahlungen für den Erwerb von Finanzanlagen	104.413,76	0	<b>0</b>	0	0	0
31		- Auszahlungen für Baumaßnahmen	727.942,49	3.254.200	<b>190.000</b>	100.000	100.000	100.000
32		- Auszahlungen für die Gewährung von Ausleihungen (für Investitionen und Investitionsfördermaßnahmen Dritter)	0,00	0	<b>0</b>	0	0	0

# Finanzplan 2018

Gemeinde: 01 Osterröföfeld

Ein- und Auszahlungsarten			Ergebnis des Vorjahres	Ansatz des Vorjahres	Ansatz des Haushaltsjahres	Planung Haushaltsjahr + 1	Planung Haushaltsjahr + 2	Planung Haushaltsjahr + 3
			2016	2017	2018	2019	2020	2021
			in EUR	in EUR	in EUR	in EUR	in EUR	in EUR
1	2	3	4	5	6	7	8	9
	33	- Sonstige Investitionsauszahlungen (Keine Konten im amtlichen Kontenplan)	0,00	0	0	0	0	0
	33a	- Konten ohne Zuordnung im amtlichen Muster - Auszahlungen Investitionstätigkeiten	0,00	0	0	0	0	0
	34	= Auszahlungen aus Investitionstätigkeit (Zeilen 27 bis 33a)	971.941,42	3.393.800	371.100	164.100	164.100	164.100
	35	= Saldo aus Investitionstätigkeit (Zeilen 26 ./ 34)	-702.461,96	-3.230.500	-353.800	-50.500	-146.800	-146.800
	36	= Finanzmittelüberschuss/-fehlbetrag (Zeilen 17 und 35)	-810.630,94	-343.600	-2.741.100	-512.600	34.200	228.400
	37	+ Aufnahme von Krediten für Investitionen und Investitionsförderungsmaßnahmen	0,00	3.200.000	0	0	0	0
	38	+ Einzahlungen aus Rückflüssen von Darlehen aus der Anlage liquider Mittel	0,00	0	0	0	0	0
	39	- Tilgung von Krediten für Investitionen und Investitionsfördermaßnahmen	0,00	0	160.000	160.000	160.000	160.000
	40	- Auszahlungen aus der Gewährung von Darlehen zur Anlage liquider Mittel	0,00	0	0	0	0	0
	41	= Saldo aus Finanzierungstätigkeit	0,00	3.200.000	-160.000	-160.000	-160.000	-160.000
	42	= Änderung des Bestandes an eigenen Finanzmitteln (Zeilen 36 und 41)	-810.630,94	2.856.400	-2.901.100	-672.600	-125.800	68.400
	43	+ Anfangsbestand an bereinigten Geldbeständen	4.134.230,94	3.323.600	6.180.000	3.278.900	2.606.300	2.480.500
	44	= Bereinigte Geldbestände (Zeilen 42 und 43)	3.323.600,00	6.180.000	3.278.900	2.606.300	2.480.500	2.548.900

\*\*\* Ende der Liste "Finanzplan" \*\*\*

Teilergebnispläne /

Teilfinanzpläne

**Gemeinde Osterrönnfeld**

**Haushaltsplanung 2018 mit Finanzplanung 2019 bis 2021 (Teilergebnis- und Teilfinanzhaushalt)**

Produkt	Konto	FBKZ	Bez.	Rechn.erg. 2015	Rechn.erg. 2016	Ansatz 2017	Planjahr Ansatz 2018	Planung 2019	Planung 2020	Planung 2021	Erläuterungen
<b>Gemeindeorgane</b>											
<b>investiv (Finanzhaushalt)</b>											
11100	0791010	ZH	Sammelposten	0,00	0,00	0,00	0,00	0,00	0,00	0,00	
11100	0791010	ZS	Sammelposten	0,00	279,00	200,00	200,00	200,00	200,00	200,00	
11100	0891010	ZH	Sammelposten	0,00	0,00	0,00	0,00	0,00	0,00	0,00	
11100	0891010	ZS	Sammelposten	0,00	0,00	0,00	300,00	300,00	300,00	300,00	
<b>Ergebnishaushalt</b>											
11100	4488000	EH	Sonstige Verwaltungs- und Betriebseinnahmen	0,00	0,00	100,00	100,00	100,00	100,00	100,00	
11100	5262000	ES	Aus- und Fortbildung	0,00	0,00	200,00	200,00	200,00	200,00	200,00	
11100	5291000	ES	Repräsentation und Kosten für Ehrungen	5.964,19	5.649,87	4.700,00	5.700,00	5.700,00	5.700,00	5.700,00	
11100	5291100	ES	Pflege partnerschaftlicher Beziehungen	1.257,50	115,00	300,00	300,00	300,00	300,00	300,00	
11100	5291200	ES	Aufwendungen Jahresempfang	2.855,74	2.568,77	3.500,00	3.500,00	3.500,00	3.500,00	3.500,00	
11100	5318000	ES	Aufwendungen des Sozialbeirates	0,00	0,00	2.000,00	2.000,00	2.000,00	2.000,00	2.000,00	
11100	5421000	ES	Aufwendungen für ehrenamtliche Tätigkeiten	22.287,10	24.015,02	24.500,00	25.500,00	26.000,00	26.300,00	26.500,00	
11100	5421100	ES	Sitzungsgeld	5.496,00	5.902,00	5.800,00	6.100,00	6.100,00	6.100,00	6.100,00	
11100	5429000	ES	Verfügungsmittel	367,67	163,00	1.000,00	1.000,00	1.000,00	1.000,00	1.000,00	
11100	5431100	ES	Bücher und Zeitschriften	0,00	0,00	100,00	100,00	100,00	100,00	100,00	
11100	5431200	ES	Post- und Fernmeldegebühren	878,51	633,44	800,00	800,00	800,00	800,00	800,00	
11100	5431400	ES	Dienstreisen	877,80	894,61	1.000,00	1.000,00	1.000,00	1.000,00	1.000,00	
11100	5441000	ES	Steuern, Versicherungen und Schadensfälle	0,00	0,00	100,00	100,00	100,00	100,00	100,00	
<b>Finanzhaushalt</b>											
11100	6488000	ZH	Sonstige Verwaltungs- und Betriebseinnahmen (Einzahlungen)	0,00	0,00	100,00	100,00	100,00	100,00	100,00	
11100	7262000	ZS	Aus- und Fortbildung (Auszahlungen)	0,00	0,00	200,00	200,00	200,00	200,00	200,00	
11100	7291000	ZS	Repräsentation und Kosten für Ehrungen (Auszahlungen)	5.964,19	5.649,87	4.700,00	5.700,00	5.700,00	5.700,00	5.700,00	
11100	7291100	ZS	Pflege partnerschaftlicher Beziehungen (Auszahlungen)	1.257,50	115,00	300,00	300,00	300,00	300,00	300,00	
11100	7291200	ZS	Aufwendungen Jahresempfang (Auszahlungen)	2.855,74	2.568,77	3.500,00	3.500,00	3.500,00	3.500,00	3.500,00	
11100	7318000	ZS	Aufwendungen des Sozialbeirates (Auszahlungen)	0,00	0,00	2.000,00	2.000,00	2.000,00	2.000,00	2.000,00	
11100	7421000	ZS	Aufwendungen für ehrenamtliche Tätigkeiten (Auszahlungen)	22.590,76	22.072,51	24.500,00	25.500,00	26.000,00	26.300,00	26.500,00	
11100	7421100	ZS	Sitzungsgeld (Auszahlungen)	5.496,00	5.902,00	5.800,00	6.100,00	6.100,00	6.100,00	6.100,00	
11100	7429000	ZS	Verfügungsmittel (Auszahlungen)	367,67	163,00	1.000,00	1.000,00	1.000,00	1.000,00	1.000,00	
11100	7431100	ZS	Bücher und Zeitschriften (Auszahlungen)	0,00	0,00	100,00	100,00	100,00	100,00	100,00	
11100	7431200	ZS	Post- und Fernmeldegebühren (Auszahlungen)	878,51	633,44	800,00	800,00	800,00	800,00	800,00	
11100	7431400	ZS	Dienstreisen (Auszahlungen)	877,80	894,61	1.000,00	1.000,00	1.000,00	1.000,00	1.000,00	
11100	7441000	ZS	Steuern, Versicherungen und Schadensfälle (Auszahlungen)	0,00	0,00	100,00	100,00	100,00	100,00	100,00	
<b>Zentrale Dienste</b>											
<b>investiv (Finanzhaushalt)</b>											
11101	0791010	ZH	Sammelposten	0,00	0,00	0,00	0,00	0,00	0,00	0,00	
11101	0791010	ZS	Sammelposten	0,00	0,00	200,00	500,00	500,00	500,00	500,00	
11101	0891010	ZH	Sammelposten	0,00	0,00	0,00	0,00	0,00	0,00	0,00	
11101	0891010	ZS	Sammelposten	0,00	0,00	200,00	200,00	200,00	200,00	200,00	

Produkt	Konto	FBKZ	Bez.	Rechn.erg. 2015	Rechn.erg. 2016	Ansatz 2017	Planjahr Ansatz 2018	Planung 2019	Planung 2020	Planung 2021	Erläuterungen
<b>Ergebnishaushalt</b>											
11101	4488000	EH	Sonstige Verwaltungs- und Betriebseinnahmen	0,00	12.345,59	100,00	100,00	100,00	100,00	100,00	
11101	5022200	ES	Umlage VBL - Sanierungsgeld	0,00	0,00	100,00	100,00	100,00	100,00	100,00	
11101	5271000	ES	Besondere Verwaltungs- und Betriebsaufwendungen	61,94	136,85	500,00	500,00	500,00	500,00	500,00	u. a. Unterhaltung bzw. Anschaffung von Gegenständen im Wert von bis zu 150 EUR netto, Verbrauchsmittel u. ä.
11101	5271100	ES	Softwarepflege	1.291,51	1.389,69	1.300,00	1.500,00	1.500,00	1.600,00	1.600,00	u. a. lfd. Kosten für die Homepage
11101	5411000	ES	Förderung der Betriebsgemeinschaft	300,00	296,00	300,00	400,00	400,00	400,00	400,00	
11101	5429000	ES	Mitgliedsbeiträge	3.870,56	3.792,18	3.800,00	3.900,00	3.900,00	4.000,00	4.000,00	u. a. Kommunaler Arbeitgeberverband, Schl.-Holst. Gemeindetag, Arbeitsgemeinschaft Osteland, RD-Marketing, Forstbetriebsgemeinschaft Nortorf und Umgebung
11101	5431300	ES	Öffentliche Bekanntmachungen	2.631,62	2.163,12	2.500,00	2.500,00	2.500,00	2.500,00	2.500,00	
11101	5431500	ES	Gerichts- und ähnliche Kosten	3.434,19	304,86	3.000,00	3.000,00	3.000,00	3.000,00	3.000,00	
11101	5431900	ES	Sonstige Geschäftsausgaben	839,54	1.430,90	1.000,00	1.000,00	1.000,00	1.000,00	1.000,00	
11101	5441000	ES	Steuern, Versicherungen und Schadensfälle	3.751,61	4.735,50	3.900,00	4.400,00	4.500,00	4.600,00	4.600,00	Versicherungsbeiträge u. a. an Unfallkasse Nord, Kommunaler Schadenausgleich, Haftpflichtversicherung
<b>Finanzhaushalt</b>											
11101	6488000	ZH	Sonstige Verwaltungs- und Betriebseinnahmen (Einzahlungen)	0,00	12.345,59	100,00	100,00	100,00	100,00	100,00	
11101	7022200	ZS	Umlage VBL -Sanierungsgeld- (Auszahlungen)	1.207,47	0,00	100,00	100,00	100,00	100,00	100,00	
11101	7271000	ZS	Besondere Verwaltungs- und Betriebsauszahlungen	61,94	136,85	500,00	500,00	500,00	500,00	500,00	u. a. Unterhaltung bzw. Anschaffung von Gegenständen im Wert von bis zu 150 EUR netto, Verbrauchsmittel u. ä.
11101	7271100	ZS	Softwarepflege (Auszahlungen)	1.389,69	1.389,69	1.300,00	1.500,00	1.500,00	1.600,00	1.600,00	u. a. lfd. Kosten für die Homepage
11101	7411000	ZS	Förderung der Betriebsgemeinschaft (Auszahlungen)	300,00	296,00	300,00	400,00	400,00	400,00	400,00	
11101	7429000	ZS	Mitgliedsbeiträge (Auszahlungen)	3.870,56	3.792,18	3.800,00	3.900,00	3.900,00	4.000,00	4.000,00	u. a. Kommunaler Arbeitgeberverband, Schl.-Holst. Gemeindetag, Arbeitsgemeinschaft Osteland, RD-Marketing, Forstbetriebsgemeinschaft Nortorf und Umgebung
11101	7431300	ZS	Öffentliche Bekanntmachungen (Auszahlungen)	2.631,62	2.163,12	2.500,00	2.500,00	2.500,00	2.500,00	2.500,00	
11101	7431500	ZS	Gerichts- und ähnliche Kosten (Auszahlungen)	3.434,19	304,86	3.000,00	3.000,00	3.000,00	3.000,00	3.000,00	
11101	7431900	ZS	Sonstige Geschäftsausgaben (Auszahlungen)	397,25	1.873,19	1.000,00	1.000,00	1.000,00	1.000,00	1.000,00	
11101	7441000	ZS	Steuern, Versicherungen und Schadensfälle (Auszahlungen)	3.751,61	4.735,50	3.900,00	4.400,00	4.500,00	4.600,00	4.600,00	Versicherungsbeiträge u. a. an Unfallkasse Nord, Kommunaler Schadenausgleich, Haftpflichtversicherung
<b>Verwaltungsgebäude</b>											
<b>investiv (Finanzhaushalt)</b>											
11102	0700000	ZH	Maschinen und technische Anlagen, Fahrzeuge	0,00	0,00	0,00	0,00	0,00	0,00	0,00	Erwerb von Gegenständen des Anlagevermögens im Wert von mehr als 150 EUR bis max. 1.000 EUR netto
11102	0700000	ZS	Maschinen und technische Anlagen, Fahrzeuge	0,00	0,00	300,00	500,00	500,00	500,00	500,00	Erwerb von Gegenständen des Anlagevermögens im Wert von mehr als 150 EUR bis max. 1.000 EUR netto

Produkt	Konto	FBKZ	Bez.	Rechn.erg. 2015	Rechn.erg. 2016	Ansatz 2017	Planjahr Ansatz 2018	Planung 2019	Planung 2020	Planung 2021	Erläuterungen
11102	0791010	ZH	Sammelposten	0,00	0,00	0,00	0,00	0,00	0,00	0,00	techn. Anlagen zw. 150-1.000 EUR netto
11102	0791010	ZS	Sammelposten	1.343,00	0,00	300,00	300,00	300,00	300,00	300,00	techn. Anlagen zw. 150-1.000 EUR netto
11102	0891010	ZH	Sammelposten	0,00	0,00	0,00	0,00	0,00	0,00	0,00	Erwerb von Gegenständen des Anlagevermögens im Wert von mehr als 150 EUR bis max. 1.000 EUR netto
11102	0891010	ZS	Sammelposten	0,00	0,00	300,00	300,00	300,00	300,00	300,00	Erwerb von Gegenständen des Anlagevermögens im Wert von mehr als 150 EUR bis max. 1.000 EUR netto
<b>Ergebnishaushalt</b>											
11102	4411000	EH	Miete von der Amtsverwaltung	32.825,64	32.825,64	32.800,00	32.800,00	32.800,00	32.800,00	32.800,00	
11102	4411010	EH	Erstattung von Heiz- und Nebenkosten	16.600,00	22.815,56	16.400,00	17.400,00	17.400,00	17.400,00	17.400,00	
11102	4411100	EH	Miete für die Hausmeisterwohnung	975,00	3.900,00	3.900,00	3.900,00	3.900,00	3.900,00	3.900,00	
11102	4488000	EH	Sonstige Verwaltungs- und Betriebseinnahmen	0,00	7.913,88	100,00	100,00	100,00	100,00	100,00	
11102	5041000	ES	Beihilfen und Unterstützungsleistungen und dgl. für Beschäftigte	0,00	0,00	100,00	0,00	0,00	0,00	0,00	
11102	5211000	ES	Unterhaltung der Grundstücke und baulichen Anlagen	8.539,67	10.744,12	45.000,00	9.000,00	3.000,00	3.000,00	3.000,00	Gebäude: allg. Unterhaltung 3.000,00 EUR, Erneuerung Bodenbelag 6.000,00 EUR (Maßnahme aus 2017)
11102	5241000	ES	Bewirtschaftung der Grundstücke, baulichen Anlagen u.s.w.	30.706,61	28.096,93	31.000,00	30.000,00	30.500,00	31.000,00	31.000,00	
11102	5271000	ES	Besondere Verwaltungs- und Betriebsaufwendungen	784,97	733,46	1.400,00	1.200,00	1.200,00	1.200,00	1.200,00	u. a. Unterhaltung bzw. Anschaffung von Gegenständen im Wert von bis zu 150 EUR netto, Verbrauchsmittel u. ä.
11102	5711000	ES	Abschreibungen auf imm. Vermögengegenstände und Sachanlagen	0,00	0,00	5.000,00	5.000,00	5.000,00	5.000,00	5.000,00	
11102	5811000	ES	Erstattungen Bauhofleistungen	0,00	0,00	3.500,00	3.500,00	3.500,00	3.500,00	3.500,00	
<b>Finanzhaushalt</b>											
11102	6411000	ZH	Miete von der Amtsverwaltung (Einzahlungen)	34.191,88	32.825,64	32.800,00	32.800,00	32.800,00	32.800,00	32.800,00	
11102	6411010	ZH	Erstattung von Heiz- und Nebenkosten (Einzahlungen)	21.759,12	23.654,79	16.400,00	17.400,00	17.400,00	17.400,00	17.400,00	
11102	6411100	ZH	Miete für die Hausmeisterwohnung (Einzahlungen)	975,00	4.225,00	3.900,00	3.900,00	3.900,00	3.900,00	3.900,00	
11102	6482000	ZH	Personalkostenerstattung durch das Amt (Einzahlungen)	0,00	0,00	0,00	0,00	0,00	0,00	0,00	
11102	6488000	ZH	Sonstige Verwaltungs- und Betriebseinnahmen (Einzahlungen)	4.525,21	7.913,88	100,00	100,00	100,00	100,00	100,00	
11102	7041000	ZS	Beihilfen, Unterstützungsleistungen und dgl. für Beschäftigte	0,00	0,00	100,00	0,00	0,00	0,00	0,00	
11102	7211000	ZS	Auszahlungen für die Unterhaltung der Grundstücke und baulichen Anlagen	8.539,67	10.744,12	45.000,00	9.000,00	3.000,00	3.000,00	3.000,00	Gebäude: allg. Unterhaltung 3.000,00 EUR, Erneuerung Bodenbelag 6.000,00 EUR (Maßnahme aus 2017)
11102	7211002	ZS	Auszahlung Sanierung Amtsgebäude	59.700,61	2.150,64	0,00	0,00	0,00	0,00	0,00	
11102	7241000	ZS	Auszahlungen für die Bewirtschaftung der Grundstücke, baulichen Anlagen u.s.w.	26.661,53	29.714,06	31.000,00	30.000,00	30.500,00	31.000,00	31.000,00	
11102	7271000	ZS	Besondere Verwaltungs- und Betriebsauszahlungen	784,97	733,46	1.400,00	1.200,00	1.200,00	1.200,00	1.200,00	u. a. Unterhaltung bzw. Anschaffung von Gegenständen im Wert von bis zu 150 EUR netto, Verbrauchsmittel u. ä.
<b>Allgemeines Grundvermögen</b>											
<b>investiv (Finanzhaushalt)</b>											
11103	0290000	ZH	Sonstige unbebaute Grundstücke	149.467,11	89.301,72	66.600,00	0,00	0,00	0,00	0,00	



Produkt	Konto	FBKZ	Bez.	Rechn.erg. 2015	Rechn.erg. 2016	Ansatz 2017	Planjahr Ansatz 2018	Planung 2019	Planung 2020	Planung 2021	Erläuterungen
11103	0290000	ZS	Sonstige unbebaute Grundstücke	3.397,83	13.264,03	10.000,00	120.000,00	10.000,00	10.000,00	10.000,00	inkl. Kaufpreis für die Fläche "ehemalige Anschlussstelle B 202"
11103	0342000	ZH	Gebäude, Aufbauten und Betriebsvorrichtungen bei sonstigen Dienst-, Geschäfts- und Betriebsgebäuden	0,00	0,00	0,00	0,00	0,00	0,00	0,00	
11103	0342000	ZS	Gebäude, Aufbauten und Betriebsvorrichtungen bei sonstigen Dienst-, Geschäfts- und Betriebsgebäuden	0,00	0,00	13.000,00	0,00	0,00	0,00	0,00	Maximalwert bei Anschluss der Liegenschaften an das Glasfasernetz, entfällt bei Vertragsabschlüssen
11103	0900007	ZH	Anlage im Bau, Endausbau Aspel-Nord	0,00	0,00	0,00	0,00	0,00	0,00	0,00	
11103	0900007	ZS	Anlage im Bau, Endausbau Aspel-Nord	0,00	131.192,92	0,00	0,00	0,00	0,00	0,00	
<b>Ergebnishaushalt</b>											
11103	4411000	EH	Mieten und Pachten	18.358,38	18.622,38	18.300,00	18.300,00	18.300,00	18.300,00	18.300,00	u. a. Erbbaupacht für die Liegenschaft Am Kamp 36, Pachteinahmen landw. Flächen
11103	4488000	EH	Sonstige Verwaltungs- und Betriebseinnahmen	820,00	0,00	100,00	100,00	100,00	100,00	100,00	
11103	4541000	EH	Erträge aus der Veräußerung von Grundstücken und Gebäuden	0,00	0,00	0,00	0,00	0,00	0,00	0,00	
11103	5211000	ES	Unterhaltung der Grundstücke und baulichen Anlagen	84,61	0,00	1.000,00	1.000,00	1.000,00	1.000,00	1.000,00	
11103	5231000	ES	Mieten und Pachten	44,32	44,32	100,00	100,00	100,00	100,00	100,00	Weiterleitung Pacht Wildes Moor s. "landw. Flächen"
11103	5241000	ES	Bewirtschaftung der Grundstücke, baulichen Anlagen u.s.w.	703,21	683,21	1.200,00	1.200,00	1.200,00	1.200,00	1.200,00	
11103	5431500	ES	Sachverständigen-, Gerichts- und ähnliche Kosten	1.550,97	8,00	300,00	300,00	300,00	300,00	300,00	
11103	5431900	ES	Sonstige Geschäftsausgaben	0,00	0,00	100,00	100,00	100,00	100,00	100,00	
11103	5711000	ES	Abschreibungen auf imm. Vermögengegenstände und Sachanlagen	0,00	0,00	500,00	500,00	500,00	500,00	500,00	
11103	5731630	ES	Abschreibungen auf Forderungen aus Erträge aus Kostenerstattungen, Kostenumlagen	0,00	0,00	0,00	0,00	0,00	0,00	0,00	
<b>Finanzhaushalt</b>											
11103	6411000	ZH	Mieten und Pachten	15.328,38	21.152,38	18.300,00	18.300,00	18.300,00	18.300,00	18.300,00	u. a. Erbbaupacht für die Liegenschaft Am Kamp 36, Pachteinahmen landw. Flächen
11103	6488000	ZH	Sonstige Verwaltungs- und Betriebseinnahmen (Einzahlungen)	820,00	0,00	100,00	100,00	100,00	100,00	100,00	
11103	7211000	ZS	Auszahlungen für Unterhaltung der Grundstücke und baulichen Anlagen	84,61	0,00	1.000,00	1.000,00	1.000,00	1.000,00	1.000,00	
11103	7231000	ZS	Auszahlungen für Mieten und Pachten	44,32	44,32	100,00	100,00	100,00	100,00	100,00	Weiterleitung Pacht Wildes Moor s. "landw. Flächen"
11103	7241000	ZS	Auszahlungen für Bewirtschaftung der Grundstücke, baulichen Anlagen u.s.w.	703,21	683,21	1.200,00	1.200,00	1.200,00	1.200,00	1.200,00	
11103	7431500	ZS	Sachverständigen-, Gerichts- und ähnliche Kosten (Auszahlungen)	1.550,97	8,00	300,00	300,00	300,00	300,00	300,00	
11103	7431900	ZS	Sonstige Geschäftsausgaben (Auszahlungen)	0,00	0,00	100,00	100,00	100,00	100,00	100,00	
<b>Liegenschaft "Alter Bahnhof"</b>											
<b>investiv (Finanzhaushalt)</b>											
11104	0700000	ZH	Maschinen und technische Anlagen, Fahrzeuge	0,00	0,00	0,00	0,00	0,00	0,00	0,00	
11104	0700000	ZS	Maschinen und technische Anlagen, Fahrzeuge	0,00	0,00	3.500,00	1.000,00	1.000,00	1.000,00	1.000,00	
11104	0791010	ZH	Sammelposten	0,00	0,00	0,00	0,00	0,00	0,00	0,00	
11104	0791010	ZS	Sammelposten	187,23	556,92	200,00	500,00	500,00	500,00	500,00	
11104	0800000	ZH	Betriebs- und Geschäftsausstattung	0,00	0,00	0,00	0,00	0,00	0,00	0,00	
11104	0800000	ZS	Betriebs- und Geschäftsausstattung	0,00	0,00	500,00	1.000,00	1.000,00	1.000,00	1.000,00	

Produkt	Konto	FBKZ	Bez.	Rechn.erg. 2015	Rechn.erg. 2016	Ansatz 2017	Planjahr Ansatz 2018	Planung 2019	Planung 2020	Planung 2021	Erläuterungen
11104	0891010	ZH	Sammelposten	0,00	0,00	0,00	0,00	0,00	0,00	0,00	
11104	0891010	ZS	Sammelposten	0,00	1.380,92	300,00	500,00	500,00	500,00	500,00	
<b>Ergebnishaushalt</b>											
11104	4321000	EH	Benutzungsgebühren und ähnliche Entgelte	5.007,12	6.572,12	6.200,00	6.200,00	6.200,00	6.200,00	6.200,00	
11104	4411000	EH	Mieten und Pachten	14.779,80	14.779,80	14.700,00	14.700,00	14.700,00	14.700,00	14.700,00	
11104	4411010	EH	Erstattung von Heiz- und Nebenkosten	3.716,33	3.716,33	3.300,00	3.300,00	3.300,00	3.300,00	3.300,00	
11104	4488000	EH	Sonstige Verwaltungs- und Betriebseinnahmen	837,80	0,00	100,00	100,00	100,00	100,00	100,00	
11104	5012000	ES	Dienstbezüge Arbeitnehmer/-innen	14.922,40	15.180,75	15.800,00	16.000,00	16.400,00	16.800,00	17.200,00	
11104	5012200	ES	Leistungsentgelt TVÖD	279,52	265,94	600,00	700,00	800,00	900,00	1.000,00	
11104	5022000	ES	Beiträge zu Versorgungskassen Arbeitnehmer/-innen	907,89	777,52	1.000,00	1.000,00	1.200,00	1.400,00	1.600,00	
11104	5032000	ES	Beiträge zur gesetzlichen Sozialversicherung für Arbeitnehmer/-innen	3.029,93	3.097,40	3.400,00	3.400,00	3.600,00	3.800,00	4.000,00	
11104	5041000	ES	Beihilfen und Unterstützungsleistungen und dgl. für Beschäftigte	37,97	37,97	100,00	100,00	100,00	100,00	100,00	
11104	5211000	ES	Unterhaltung der Grundstücke und baulichen Anlagen	2.678,18	2.687,12	62.000,00	48.000,00	9.000,00	9.000,00	9.000,00	2018: Malerarbeiten außen Dachüberstände, Stirnbrettverkleidung der Dachüberstände, Einbau Küche im Barraum
11104	5231100	ES	Erstattung von Heiz- und Nebenkosten	65,34	0,00	400,00	400,00	400,00	400,00	400,00	
11104	5241000	ES	Bewirtschaftung der Grundstücke, baulichen Anlagen u.s.w.	9.095,64	7.843,57	13.500,00	11.000,00	11.000,00	11.000,00	11.000,00	
11104	5271000	ES	Besondere Verwaltungs- und Betriebsaufwendungen	438,72	1.069,22	1.000,00	1.000,00	1.000,00	1.000,00	1.000,00	u. a. Unterhaltung bzw. Anschaffung von Gegenständen im Wert von bis zu 150 EUR netto, Verbrauchsmittel u. ä.
11104	5271001	ES	Ersatzbeschaffung Stühle und Tische	0,00	55.317,17	900,00	1.000,00	1.000,00	1.000,00	1.000,00	
11104	5271200	ES	Verbrauchsmittel	427,31	821,83	800,00	900,00	1.000,00	1.000,00	1.100,00	
11104	5291000	ES	Aufwendungen für besondere Dienstleistungen	0,00	0,00	600,00	600,00	600,00	600,00	600,00	
11104	5431200	ES	Post- und Fernmeldegebühren	199,50	200,92	400,00	400,00	400,00	500,00	500,00	
11104	5441000	ES	Steuern, Versicherungen, Schadensfälle	178,50	178,50	200,00	200,00	200,00	300,00	300,00	
11104	5711000	ES	Abschreibungen auf imm. Vermögensegegenstände und Sachanlagen	0,00	0,00	7.000,00	7.000,00	7.000,00	7.000,00	7.000,00	
11104	5731640	ES	Abschreibungen auf Forderungen aus Mieten und Pachten	2.114,20	0,00	0,00	0,00	0,00	0,00	0,00	
11104	5811000	ES	Aufwendungen aus internen Leistungsbeziehungen	0,00	0,00	7.500,00	7.500,00	7.500,00	7.500,00	7.500,00	
<b>Finanzhaushalt</b>											
11104	6321000	ZH	Benutzungsgebühren und ähnliche Entgelte	5.007,12	6.572,12	6.200,00	6.200,00	6.200,00	6.200,00	6.200,00	
11104	6411000	ZH	Mieten und Pachten	14.643,40	14.779,80	14.700,00	14.700,00	14.700,00	14.700,00	14.700,00	
11104	6411010	ZH	Erstattung von Heiz- und Nebenkosten (Einzahlungen)	4.282,59	3.871,60	3.300,00	3.300,00	3.300,00	3.300,00	3.300,00	
11104	6488000	ZH	Sonstige Verwaltungs- und Betriebseinnahmen (Einzahlungen)	3.955,94	507,98	100,00	100,00	100,00	100,00	100,00	
11104	7012000	ZS	Dienstbezüge Arbeitnehmer/-innen	14.922,40	13.981,26	15.800,00	16.000,00	16.400,00	16.800,00	17.200,00	
11104	7012200	ZS	Leistungsentgelt TVÖD	279,52	265,94	600,00	700,00	800,00	900,00	1.000,00	
11104	7022000	ZS	Beiträge zu Versorgungskassen Arbeitnehmer/-innen	907,89	718,54	1.000,00	1.000,00	1.200,00	1.400,00	1.600,00	
11104	7032000	ZS	Beiträge zur gesetzlichen Sozialversicherung Arbeitnehmer/-innen	3.029,93	2.852,59	3.400,00	3.400,00	3.600,00	3.800,00	4.000,00	
11104	7041000	ZS	Beihilfen, Unterstützungsleistungen und dgl. für Beschäftigte	37,97	37,97	100,00	100,00	100,00	100,00	100,00	

Produkt	Konto	FBKZ	Bez.	Rechn.erg. 2015	Rechn.erg. 2016	Ansatz 2017	Planjahr Ansatz 2018	Planung 2019	Planung 2020	Planung 2021	Erläuterungen
11104	7211000	ZS	Auszahlungen für Unterhaltung der Grundstücke und baulichen Anlagen	2.678,18	2.377,01	62.000,00	48.000,00	9.000,00	9.000,00	9.000,00	2018: Malerarbeiten außen Dachüberstände, Stirnbrettverkleidung der Dachüberstände, Einbau Küche im Barraum
11104	7231100	ZS	Erstattung von Heiz- und Nebenkosten	578,05	0,00	400,00	400,00	400,00	400,00	400,00	
11104	7241000	ZS	Auszahlungen für Bewirtschaftung der Grundstücke, baulichen Anlagen u.s.w.	9.095,64	6.248,14	13.500,00	11.000,00	11.000,00	11.000,00	11.000,00	
11104	7271000	ZS	Besondere Verwaltungs- und Betriebsauszahlungen	438,72	1.069,22	1.000,00	1.000,00	1.000,00	1.000,00	1.000,00	u. a. Unterhaltung bzw. Anschaffung von Gegenständen im Wert von bis zu 150 EUR netto, Verbrauchsmittel u. ä.
11104	7271001	ZS	Ersatzbeschaffung Stühle und Tische (Auszahlungen)	0,00	38.185,69	900,00	1.000,00	1.000,00	1.000,00	1.000,00	
11104	7271200	ZS	Verbrauchsmittel	427,31	821,83	800,00	900,00	1.000,00	1.000,00	1.100,00	
11104	7291000	ZS	Auszahlungen für sonstige Dienstleistungen	0,00	0,00	600,00	600,00	600,00	600,00	600,00	
11104	7431200	ZS	Post- und Fernmeldegebühren	199,50	200,92	400,00	400,00	400,00	500,00	500,00	
11104	7441000	ZS	Steuern, Versicherungen, Schadensfälle	178,50	178,50	200,00	200,00	200,00	300,00	300,00	
<b>Statistik und Wahlen</b>											
<b>Ergebnishaushalt</b>											
12100	4481000	EH	Erstattung Wahlkosten	0,00	0,00	3.000,00	0,00	2.000,00	0,00	2.000,00	2019: Europawahl, 2021: Bundestagswahl
12100	5421000	ES	Aufwendungen für ehrenamtliche Tätigkeiten	0,00	0,00	1.800,00	2.700,00	1.600,00	0,00	1.600,00	2018: Kommunalwahl, 2019: Europawahl, 2021: Bundestagswahl
12100	5431000	ES	Geschäftsaufwendungen	0,00	0,00	4.000,00	4.000,00	3.000,00	0,00	3.000,00	2018: Kommunalwahl, 2019: Europawahl, 2021: Bundestagswahl
<b>Finanzhaushalt</b>											
12100	6481000	ZH	Erstattungen Wahlkosten (Einzahlungen)	0,00	0,00	3.000,00	0,00	2.000,00	0,00	2.000,00	2019: Europawahl, 2021: Bundestagswahl
12100	7421000	ZS	Auszahlungen für ehrenamtliche Tätigkeiten	0,00	0,00	1.800,00	2.700,00	1.600,00	0,00	1.600,00	2018: Kommunalwahl, 2019: Europawahl, 2021: Bundestagswahl
12100	7431000	ZS	Geschäftsauszahlungen	0,00	0,00	4.000,00	4.000,00	3.000,00	0,00	3.000,00	2018: Kommunalwahl, 2019: Europawahl, 2021: Bundestagswahl
<b>Feuerwehr</b>											
<b>investiv (Finanzhaushalt)</b>											
12600	0700000	ZH	Maschinen und technische Anlagen, Fahrzeuge	0,00	0,00	0,00	0,00	0,00	0,00	0,00	
12600	0700000	ZS	Maschinen und technische Anlagen, Fahrzeuge	7.778,44	8.509,92	59.000,00	12.000,00	5.000,00	5.000,00	5.000,00	2018: Einbaukosten Digitalfunk, Pedalschere, allg.
12600	0791010	ZH	Sammelposten	0,00	0,00	0,00	0,00	0,00	0,00	0,00	
12600	0791010	ZS	Sammelposten	7.778,44	9.516,83	7.000,00	5.000,00	5.000,00	5.000,00	5.000,00	2018: Einsatzjacken, Einsatzhosen, Atemschutzmasken, Fluchthauben, Hebekissen (700 €), Rückflussverhinderer
12600	0800000	ZH	Betriebs- und Geschäftsausstattung	0,00	0,00	0,00	0,00	0,00	0,00	0,00	
12600	0800000	ZS	Betriebs- und Geschäftsausstattung	0,00	0,00	1.500,00	1.500,00	1.500,00	1.500,00	1.500,00	
12600	0891010	ZH	Sammelposten	0,00	0,00	0,00	0,00	0,00	0,00	0,00	
12600	0891010	ZS	Sammelposten	0,00	0,00	500,00	500,00	500,00	500,00	500,00	Ausrüstungsgegenstände zw. 150-1.000 EUR netto,
12600	2317000	ZH	Aufzulösende Zuschüsse private Unternehmen	0,00	1.500,00	0,00	0,00	0,00	0,00	0,00	Zuschuss der Rendsburg Port GmbH für die Anschaffung einer Wärmebildkamera FLIR K 45

Produkt	Konto	FBKZ	Bez.	Rechn.erg. 2015	Rechn.erg. 2016	Ansatz 2017	Planjahr Ansatz 2018	Planung 2019	Planung 2020	Planung 2021	Erläuterungen
12600	2317000	ZS	Aufzulösende Zuschüsse private Unternehmen	0,00	0,00	0,00	0,00	0,00	0,00	0,00	
12600	2321000	ZH	Zuweisungen (Land)	71.899,34	0,00	10.000,00	0,00	0,00	0,00	0,00	2017: Zuweisung Umstellung auf digitalen Funk
12600	2321000	ZS	Zuweisungen (Land)	0,00	0,00	0,00	0,00	0,00	0,00	0,00	
12600	2322000	ZH	Aufzulösende Zuweisungen Gemeinden (GV)	0,00	1.500,00	0,00	0,00	0,00	0,00	0,00	Zuweisung des Amtes Eiderkanal für die Anschaffung einer Wärmebildkamera FLIR K 45
12600	2322000	ZS	Aufzulösende Zuweisungen Gemeinden (GV)	0,00	0,00	0,00	0,00	0,00	0,00	0,00	
<b>Ergebnishaushalt</b>											
12600	4162000	EH	Erträge aus der Auflösung von Sonderposten aus Zuweisungen	0,00	0,00	0,00	0,00	0,00	0,00	0,00	
12600	4321000	EH	Gebühren für Brandschutz	1.717,88	2.282,70	1.000,00	1.000,00	1.000,00	1.000,00	1.000,00	
12600	4488000	EH	Sonstige Verwaltungs- und Betriebseinnahmen	936,35	461,30	100,00	100,00	100,00	100,00	100,00	
12600	5041000	ES	Aufwendungen betriebsärzt. Dienst, Untersuchungen Atemschutzgeräte	1.261,26	1.356,86	1.000,00	1.300,00	1.300,00	1.300,00	1.300,00	
12600	5211000	ES	Unterhaltung der Grundstücke und baulichen Anlagen	2.690,07	1.668,26	4.000,00	7.000,00	4.000,00	4.000,00	4.000,00	2018: Überprüfung Hallentore, neue Trennwände im Herren-WC, neuer Anstrich der Hallentore
12600	5241000	ES	Bewirtschaftung der Grundstücke, baulichen Anlagen u.s.w.	3.585,31	4.001,71	5.500,00	5.500,00	5.500,00	5.500,00	5.500,00	
12600	5251000	ES	Fahrzeughaltung	5.932,56	4.840,84	8.000,00	9.000,00	9.000,00	9.000,00	9.000,00	
12600	5261000	ES	Dienst- und Schutzkleidung	2.184,31	2.886,41	6.000,00	6.000,00	6.000,00	6.000,00	6.000,00	u. a. TÜV Atemschutz
12600	5262000	ES	Aus- und Fortbildung, Umschulung	1.768,01	811,32	400,00	400,00	400,00	400,00	400,00	
12600	5262100	ES	Zuschüsse für den Erwerb von Fahrerlaubnissen	0,00	0,00	600,00	600,00	600,00	600,00	600,00	
12600	5271000	ES	Besondere Verwaltungs- und Betriebsaufwendungen	2.448,40	2.670,67	5.000,00	6.000,00	5.000,00	5.000,00	5.000,00	u. a. Unterhaltung bzw. Anschaffung von Gegenständen im Wert von bis zu 150 EUR netto, Verbrauchsmittel u. ä., Grundüberholung Pressluftatmer, Atemluftflaschen
12600	5318000	ES	Zuschuss an die Kameradschaftskasse	0,00	0,00	400,00	400,00	400,00	400,00	400,00	
12600	5318100	ES	Zuschuss an aktive Feuerwehrmitglieder zur Nutzung des Freibades	0,00	0,00	300,00	300,00	300,00	300,00	300,00	
12600	5421000	ES	Aufwendungen für ehrenamtliche Tätigkeiten	6.161,76	6.186,12	6.300,00	6.500,00	6.600,00	6.700,00	6.800,00	
12600	5421100	ES	Entschädigung für entgangenen Arbeitsverdienst	0,00	24,53	2.000,00	2.000,00	2.000,00	2.000,00	2.000,00	
12600	5429000	ES	Beitrag an den Kreisfeuerwehrverband	538,92	469,06	800,00	800,00	800,00	800,00	800,00	
12600	5431000	ES	Geschäftsausgaben	333,85	544,00	500,00	500,00	500,00	500,00	500,00	
12600	5431200	ES	Funk- und Fernmeldegebühren	536,88	609,35	700,00	700,00	800,00	800,00	800,00	
12600	5441000	ES	Versicherung der Feuerwehrangehörigen	0,00	0,00	100,00	100,00	100,00	100,00	100,00	
12600	5441100	ES	Umlage an die Feuerwehrunfallkasse	9.539,48	10.338,74	10.500,00	10.800,00	11.000,00	11.200,00	11.400,00	
12600	5452000	ES	Erstattungen von Aufwendungen von Dritten aus lfd. Verw. Tätigkeit Gemeinden (GV)	0,00	192,00	0,00	0,00	0,00	0,00	0,00	
12600	5711000	ES	Abschreibungen auf imm. Vermögensegegenstände und Sachanlagen	0,00	0,00	35.000,00	35.000,00	35.000,00	35.000,00	35.000,00	
12600	5731603	ES	Abschreibungen auf Forderungen aus bebaute Grundstücke und grundstücksgleiche Rechte	0,00	78,87	0,00	0,00	0,00	0,00	0,00	
12600	5811000	ES	Erstattung Bauhofleistungen	0,00	0,00	900,00	900,00	900,00	900,00	900,00	
<b>Finanzhaushalt</b>											
12600	6321000	ZH	Gebühren für Brandschutz (Einzahlungen)	1.567,88	2.432,70	1.000,00	1.000,00	1.000,00	1.000,00	1.000,00	

Produkt	Konto	FBKZ	Bez.	Rechn.erg. 2015	Rechn.erg. 2016	Ansatz 2017	Planjahr Ansatz 2018	Planung 2019	Planung 2020	Planung 2021	Erläuterungen
12600	6488000	ZH	Sonstige Verwaltungs- und Betriebseinnahmen (Einzahlungen)	1.200,78	461,30	100,00	100,00	100,00	100,00	100,00	
12600	7041000	ZS	Aufwendungen betriebsärztl. Dienst, Untersuchung Atemschutzgeräte (Auszahlungen)	1.261,26	1.356,86	1.000,00	1.300,00	1.300,00	1.300,00	1.300,00	
12600	7211000	ZS	Auszahlungen für die Unterhaltung der Grundstücke und baulichen Anlagen	2.690,07	1.668,26	4.000,00	7.000,00	4.000,00	4.000,00	4.000,00	2018: Überprüfung Hallentore, neue Trennwände im Herren-WC, neuer Anstrich der Hallentore
12600	7241000	ZS	Auszahlungen für die Bewirtschaftung der Grundstücke, baulichen Anlagen u.s.w.	6.280,36	7.703,09	5.500,00	5.500,00	5.500,00	5.500,00	5.500,00	
12600	7251000	ZS	Fahrzeughaltung (Auszahlungen)	5.932,56	4.840,84	8.000,00	9.000,00	9.000,00	9.000,00	9.000,00	
12600	7261000	ZS	Dienst- und Schutzkleidung (Auszahlungen)	2.184,31	2.886,41	6.000,00	6.000,00	6.000,00	6.000,00	6.000,00	u. a. TÜV Atemschutz
12600	7262000	ZS	Aus- und Fortbildung, Umschulung (Auszahlungen)	1.768,01	811,32	400,00	400,00	400,00	400,00	400,00	
12600	7262100	ZS	Zuschüsse für den Erwerb von Fahrerlaubnissen (Auszahlungen)	0,00	0,00	600,00	600,00	600,00	600,00	600,00	
12600	7271000	ZS	Besondere Verwaltungs- und Betriebsauszahlungen	2.448,40	2.670,67	5.000,00	6.000,00	5.000,00	5.000,00	5.000,00	u. a. Unterhaltung bzw. Anschaffung von Gegenständen im Wert von bis zu 150 EUR netto, Verbrauchsmittel u. ä., Grundüberholung Pressluftatmer, Atemluftflaschen
12600	7271900	ZS	Verpflegungskosten bei Brandbekämpfung	0,00	0,00	0,00	0,00	0,00	0,00	0,00	
12600	7318000	ZS	Zuschuss an die Kameradschaftskasse (Auszahlungen)	0,00	0,00	400,00	400,00	400,00	400,00	400,00	
12600	7318100	ZS	Zuschuss an aktive Feuerwehrmitglieder zur Nutzung des Freibades (Auszahlungen)	0,00	0,00	300,00	300,00	300,00	300,00	300,00	
12600	7421000	ZS	Auszahlungen für ehrenamtliche Tätigkeiten	6.161,76	6.186,12	6.300,00	6.500,00	6.600,00	6.700,00	6.800,00	
12600	7421100	ZS	Entschädigung für entgangenen Arbeitsverdienst (Auszahlungen)	0,00	24,53	2.000,00	2.000,00	2.000,00	2.000,00	2.000,00	
12600	7429000	ZS	Beitrag an den Kreisfeuerwehrverband (Auszahlungen)	538,92	469,06	800,00	800,00	800,00	800,00	800,00	
12600	7431000	ZS	Geschäftsauszahlungen	333,85	544,00	500,00	500,00	500,00	500,00	500,00	
12600	7431200	ZS	Funk- und Fernmeldegebühren (Auszahlungen)	536,88	609,35	700,00	700,00	800,00	800,00	800,00	
12600	7441000	ZS	Versicherung der Feuerwehrangehörigen	0,00	0,00	100,00	100,00	100,00	100,00	100,00	
12600	7441100	ZS	Umlage an die Feuerwehrunfallkasse (Auszahlungen)	9.539,48	10.338,74	10.500,00	10.800,00	11.000,00	11.200,00	11.400,00	
12600	7452000	ZS	Erstattungen für die Auszahlungen von Dritten aus lfd. Verwaltungstätigkeit an Gemeinden und Gemeindeverbände (Auszahlungen)	0,00	192,00	0,00	0,00	0,00	0,00	0,00	
<b>Jugendfeuerwehr</b>											
<b>investiv (Finanzhaushalt)</b>											
12601	0700000	ZH	Maschinen und technische Anlagen, Fahrzeuge	0,00	0,00	0,00	0,00	0,00	0,00	0,00	
12601	0700000	ZS	Maschinen und technische Anlagen, Fahrzeuge	0,00	39.556,15	500,00	500,00	500,00	500,00	500,00	
12601	0791010	ZH	Sammelposten	0,00	0,00	0,00	0,00	0,00	0,00	0,00	
12601	0791010	ZS	Sammelposten	0,00	0,00	200,00	200,00	200,00	200,00	200,00	
12601	0891010	ZH	Sammelposten	0,00	0,00	0,00	0,00	0,00	0,00	0,00	
12601	0891010	ZS	Sammelposten	0,00	0,00	200,00	200,00	200,00	200,00	200,00	
12601	2328000	ZH	Aufzulösende Zuweisungen übrige Bereiche	0,00	31.604,61	0,00	0,00	0,00	0,00	0,00	
12601	2328000	ZS	Aufzulösende Zuweisungen übrige Bereiche	0,00	0,00	0,00	0,00	0,00	0,00	0,00	
<b>Ergebnishaushalt</b>											
12601	4488000	EH	Sonstige Verwaltungs- und Betriebseinnahmen	0,00	267,70	100,00	100,00	100,00	100,00	100,00	
12601	5251000	ES	Fahrzeughaltung	3.618,98	4.235,92	4.800,00	5.000,00	5.000,00	5.000,00	5.000,00	

Produkt	Konto	FBKZ	Bez.	Rechn.erg. 2015	Rechn.erg. 2016	Ansatz 2017	Planjahr Ansatz 2018	Planung 2019	Planung 2020	Planung 2021	Erläuterungen
12601	5261000	ES	Dienst- und Schutzkleidung	0,00	1.206,34	1.000,00	1.000,00	1.000,00	1.000,00	1.000,00	
12601	5271000	ES	Besondere Verwaltungs- und Betriebsaufwendungen	0,00	0,00	300,00	300,00	300,00	300,00	300,00	
12601	5431000	ES	Geschäftsaufwendungen	33,50	33,50	200,00	200,00	200,00	200,00	200,00	
12601	5711000	ES	Abschreibungen auf imm. Vermögengegenstände und Sachanlagen	0,00	0,00	2.500,00	2.500,00	2.500,00	2.500,00	2.500,00	
<b>Finanzhaushalt</b>											
12601	6488000	ZH	Sonstige Verwaltungs- und Betriebseinnahmen (Einzahlungen)	0,00	267,70	100,00	100,00	100,00	100,00	100,00	
12601	7251000	ZS	Fahrzeughaltung (Auszahlungen)	3.618,98	4.235,92	4.800,00	5.000,00	5.000,00	5.000,00	5.000,00	
12601	7261000	ZS	Dienst- und Schutzkleidung (Auszahlungen)	0,00	1.206,34	1.000,00	1.000,00	1.000,00	1.000,00	1.000,00	
12601	7271000	ZS	Besondere Verwaltungs- und Betriebsauszahlungen	0,00	0,00	300,00	300,00	300,00	300,00	300,00	
12601	7431000	ZS	Geschäftsauszahlungen	33,50	33,50	200,00	200,00	200,00	200,00	200,00	
<b>Schulverband im Amt Eiderkanal, Schulkostenbeiträge</b>											
<b>Ergebnishaushalt</b>											
24300	5313000	ES	Schulverbandsumlage	705.751,20	671.711,18	683.900,00	686.000,00	688.000,00	690.000,00	692.000,00	
24300	5452000	ES	Schulkostenbeiträge	561.135,60	545.379,12	560.000,00	565.000,00	570.000,00	575.000,00	580.000,00	Gesetzliche Zahlungspflicht der Gemeinde gegenüber anderen Schulträgern
<b>Finanzhaushalt</b>											
24300	7313000	ZS	Schulverbandsumlage (Auszahlungen)	705.751,20	671.711,18	683.900,00	686.000,00	688.000,00	690.000,00	692.000,00	
24300	7452000	ZS	Erstattungen für die Auszahlungen von Dritten aus lfd. Verwaltungstätigkeit an Gemeinden und Gemeindeverbände (Auszahlungen)	561.135,60	545.515,85	560.000,00	565.000,00	570.000,00	575.000,00	580.000,00	Gesetzliche Zahlungspflicht der Gemeinde gegenüber anderen Schulträgern
<b>Heimat- und Kulturpflege</b>											
<b>Ergebnishaushalt</b>											
28100	4321000	EH	Verkaufserlöse	3.174,10	766,00	1.500,00	1.500,00	1.500,00	1.500,00	1.500,00	Erlös Niederdeutsche Bühne, NOK-Romantika und andere Veranstaltungen
28100	4321100	EH	Erlöse Dorffest	0,00	0,00	0,00	100,00	0,00	100,00	0,00	
28100	4421000	EH	Erträge aus Verkauf	1.602,20	346,00	100,00	100,00	100,00	100,00	100,00	u. a. Flaggen
28100	5291000	ES	Verbrauchsmittel anl. kultureller Veranstaltungen	1.358,47	380,69	1.200,00	500,00	500,00	500,00	500,00	Verköstigung bei Aufführungen zukünftig bei Kto. 5318200, Veranstaltungen, Verbrauchsmittel z. B. bei NOK-Romantika, Deckung durch Verkaufserlöse
28100	5318000	ES	Zuschüsse an Verbände und Vereine - Musikpflege	1.250,00	1.250,00	4.000,00	4.000,00	4.000,00	4.000,00	4.000,00	
28100	5318100	ES	Zuschuss zum Osterrönfelder Dorffest	0,00	1.659,03	0,00	3.500,00	0,00	3.500,00	0,00	
28100	5318200	ES	Zuschuss für öffentliche Veranstaltungen	4.573,77	1.534,74	2.000,00	4.000,00	4.000,00	4.000,00	4.000,00	div. Aufführung, z. B. NBR, Deckung durch Verkaufserlöse (Eintrittsgelder), Mehraufwendungen möglich bei entspr. Mehreinnahmen möglich
28100	5431900	ES	Fortführung der Gemeindechronik	0,00	0,00	200,00	200,00	200,00	200,00	200,00	
28100	5811000	ES	Erstattung Bauhofleistungen	0,00	0,00	3.500,00	3.500,00	3.500,00	3.500,00	3.500,00	
<b>Finanzhaushalt</b>											
28100	6321000	ZH	Verkaufserlöse (Einzahlungen)	3.174,10	766,00	1.500,00	1.500,00	1.500,00	1.500,00	1.500,00	Erlös Niederdeutsche Bühne, NOK-Romantika und andere Veranstaltungen
28100	6321100	ZH	Erlöse Dorffest (Einzahlungen)	0,00	0,00	0,00	100,00	0,00	100,00	0,00	

Produkt	Konto	FBKZ	Bez.	Rechn.erg. 2015	Rechn.erg. 2016	Ansatz 2017	Planjahr Ansatz 2018	Planung 2019	Planung 2020	Planung 2021	Erläuterungen
28100	6421000	ZH	Einzahlungen aus Verkauf	1.602,20	346,00	100,00	100,00	100,00	100,00	100,00	u. a. Flaggen
28100	7291000	ZS	Verbrauchsmittel anl. kultureller Veranstaltungen (Auszahlungen)	1.358,47	380,69	1.200,00	500,00	500,00	500,00	500,00	Verköstigung bei Aufführungen zukünftig bei Kto. 5318200, Veranstaltungen, Verbrauchsmittel z. B. bei NOK-Romantika, Deckung durch Verkaufserlöse
28100	7318000	ZS	Auszahlungen von Zuschüssen an Verbände und Vereine - Musikpflege	2.500,00	1.250,00	4.000,00	4.000,00	4.000,00	4.000,00	4.000,00	
28100	7318100	ZS	Zuschuss zum Osterrönlfelder Dorffest (Auszahlungen)	0,00	1.659,03	0,00	3.500,00	0,00	3.500,00	0,00	
28100	7318200	ZS	Zuschüsse (Auszahlungen)	4.573,77	1.534,74	2.000,00	4.000,00	4.000,00	4.000,00	4.000,00	div. Aufführung, z. B. NBR, Deckung durch Verkaufserlöse (Eintrittsgelder), Mehraufwendungen möglich bei entspr. Mehreinnahmen möglich
28100	7431900	ZS	Fortführung der Gemeindechronik (Auszahlungen)	0,00	0,00	200,00	200,00	200,00	200,00	200,00	
<b>Soziale Einrichtung für Senioren</b>											
<b>Ergebnishaushalt</b>											
31510	4321000	EH	Benutzungsgebühren und ähnliche Entgelte	0,00	288,57	4.400,00	4.400,00	4.400,00	4.400,00	4.400,00	u. a. Einnahmen aus Durchführung des "Senioren-Nachmittages"
31510	5291000	ES	Aufwendungen für besondere Dienstleistungen	0,00	0,00	0,00	3.000,00	3.000,00	3.000,00	3.000,00	Durchführung von Veranstaltungen, z. B. den "Senioren-Nachmittag"
31510	5318100	ES	Zuschüsse für Seniorenarbeit	4.777,68	5.840,79	7.000,00	4.500,00	4.500,00	4.500,00	4.500,00	
<b>Finanzhaushalt</b>											
31510	6321000	ZH	Benutzungsgebühren und ähnliche Entgelte	0,00	288,57	4.400,00	4.400,00	4.400,00	4.400,00	4.400,00	u. a. Einnahmen aus Durchführung des "Senioren-Nachmittages"
31510	7291000	ZS	Auszahlungen für sonstige Dienstleistungen	0,00	0,00	0,00	3.000,00	3.000,00	3.000,00	3.000,00	Durchführung von Veranstaltungen, z. B. den "Senioren-Nachmittag"
31510	7318100	ZS	Zuschüsse für Seniorenarbeit (Auszahlungen)	4.777,68	5.840,79	7.000,00	4.500,00	4.500,00	4.500,00	4.500,00	
<b>Förderung von Trägern der Wohlfahrtspflege</b>											
<b>Ergebnishaushalt</b>											
33100	5318300	ES	Zuschüsse an Vereine und Verbände	497,25	787,50	1.800,00	1.800,00	1.800,00	1.800,00	1.800,00	u. a. Bezuschussung der Vereine und Verbände z. B. für den Besuch der Partnergemeinde
<b>Finanzhaushalt</b>											
33100	7318300	ZS	Zuschüsse an Vereine und Verbände (Auszahlungen)	497,25	787,50	1.800,00	1.800,00	1.800,00	1.800,00	1.800,00	u. a. Bezuschussung der Vereine und Verbände z. B. für den Besuch der Partnergemeinde
<b>Förderung der Jugendarbeit</b>											
<b>Ergebnishaushalt</b>											
36200	4148000	EH	Spenden	555,00	600,00	500,00	0,00	0,00	0,00	0,00	
36200	4421000	EH	Einnahmen aus dem Verkauf - Ferienpass	146,00	122,00	200,00	100,00	100,00	100,00	100,00	
36200	5318000	ES	Zuschüsse an Jugendgruppen	7.419,69	6.865,36	11.500,00	11.500,00	11.500,00	11.500,00	11.500,00	
36200	5318100	ES	Zuschüsse für die Aktion Ferienpass	4.471,87	6.254,46	5.600,00	5.600,00	5.700,00	5.800,00	5.900,00	
36200	5318200	ES	Zuschüsse für das Jugendferienwerk sowie Offene Ganztagschule	2.757,42	2.653,20	3.500,00	3.500,00	3.500,00	3.500,00	3.500,00	

Produkt	Konto	FBKZ	Bez.	Rechn.erg. 2015	Rechn.erg. 2016	Ansatz 2017	Planjahr Ansatz 2018	Planung 2019	Planung 2020	Planung 2021	Erläuterungen
36200	5441000	ES	Versicherung Aktion Ferienspaß	118,30	190,80	700,00	500,00	500,00	500,00	500,00	
<b>Finanzhaushalt</b>											
36200	6148000	ZH	Zuweisungen und Zuschüsse für laufende Zwecke von übrigen Bereichen	555,00	600,00	500,00	0,00	0,00	0,00	0,00	
36200	6421000	ZH	Einzahlungen aus dem Verkauf - Ferienpass	146,00	122,00	200,00	100,00	100,00	100,00	100,00	
36200	7318000	ZS	Auszahlungen von Zuschüssen an Jugendgruppen	7.069,69	7.215,36	11.500,00	11.500,00	11.500,00	11.500,00	11.500,00	
36200	7318100	ZS	Zuschüsse für die Aktion Ferienpass (Auszahlungen)	4.471,87	6.254,46	5.600,00	5.600,00	5.700,00	5.800,00	5.900,00	
36200	7318200	ZS	Zuschüsse für das Jugendferienwerk (Auszahlungen)	1.757,42	3.653,20	3.500,00	3.500,00	3.500,00	3.500,00	3.500,00	
36200	7441000	ZS	Versicherung Aktion Ferienspaß (Auszahlungen)	118,30	190,80	700,00	500,00	500,00	500,00	500,00	
<b>Tageseinrichtungen für Kinder</b>											
<b>Ergebnishaushalt</b>											
36500	4482000	EH	Kostenerstattungen	0,00	-2.695,00	0,00	0,00	0,00	0,00	0,00	nach dem KiTaG, für auswärtige Kinder
36500	5312000	ES	Zuweisungen an außerörtliche KiTa	39.912,81	45.304,14	54.000,00	54.000,00	54.000,00	54.000,00	54.000,00	nach dem KiTaG sowie vertraglichen Vereinbarungen
36500	5429000	ES	Förderung der Kinderbetreuung durch Tagespflegepersonen	2.486,00	11.850,00	7.000,00	10.000,00	10.000,00	10.000,00	10.000,00	
<b>Finanzhaushalt</b>											
36500	6482000	ZH	Kostenerstattungen (Einzahlungen)	1.032,00	0,00	0,00	0,00	0,00	0,00	0,00	nach dem KiTaG, für auswärtige Kinder
36500	7312000	ZS	Auszahlungen von Zuweisungen an außerörtliche KiTa	38.934,15	44.016,14	54.000,00	54.000,00	54.000,00	54.000,00	54.000,00	nach dem KiTaG sowie vertraglichen Vereinbarungen
36500	7429000	ZS	Förderung der Kinderbetreuung durch Tagespflegepersonen (Auszahlungen)	4.815,00	7.124,00	7.000,00	10.000,00	10.000,00	10.000,00	10.000,00	
<b>Evangelischer Kindergarten Osterröfelfeld</b>											
<b>investiv (Finanzhaushalt)</b>											
36501	0322000	ZH	Gebäude, Aufbauten und Betriebsvorrichtungen bei Kinder-/Jugendeinrichtungen	0,00	0,00	0,00	0,00	0,00	0,00	0,00	
36501	0322000	ZS	Gebäude, Aufbauten und Betriebsvorrichtungen bei Kinder-/Jugendeinrichtungen	0,00	16.358,82	0,00	0,00	0,00	0,00	0,00	
36501	0791010	ZH	Sammelposten	0,00	0,00	0,00	0,00	0,00	0,00	0,00	
36501	0791010	ZS	Sammelposten	0,00	267,72	1.300,00	600,00	600,00	600,00	600,00	
36501	0800000	ZH	Betriebs- und Geschäftsausstattung	0,00	0,00	0,00	0,00	0,00	0,00	0,00	
36501	0800000	ZS	Betriebs- und Geschäftsausstattung	0,00	0,00	500,00	600,00	600,00	600,00	600,00	
36501	0891010	ZH	Sammelposten	0,00	0,00	0,00	0,00	0,00	0,00	0,00	
36501	0891010	ZS	Sammelposten	0,00	0,00	300,00	600,00	600,00	600,00	600,00	
<b>Ergebnishaushalt</b>											
36501	4411000	EH	Miete für den Kindergarten	25.561,80	25.561,80	25.500,00	25.500,00	25.500,00	25.500,00	25.500,00	
36501	4488000	EH	Sonstige Verwaltungs- und Betriebseinnahmen	0,00	4.447,40	100,00	100,00	100,00	100,00	100,00	
36501	4488100	EH	Erstattung von Personal- und Sachkosten	72.061,42	70.095,07	72.000,00	72.000,00	72.000,00	72.000,00	72.000,00	
36501	4488200	EH	Kostenerstattungen von Gemeinden	3.491,60	745,73	2.400,00	100,00	100,00	100,00	100,00	Kostenausgleich nach dem KiTAG, gesetzlicher Anspruch
36501	5012000	ES	Entgelte tariflich Beschäftigte	30.785,20	31.471,38	32.700,00	33.500,00	34.200,00	35.000,00	35.800,00	
36501	5012200	ES	Leistungsentgelt TVÖD	810,85	749,62	1.200,00	1.300,00	1.400,00	1.500,00	1.600,00	
36501	5022000	ES	Umlage VBL tariflich Beschäftigte	2.515,82	2.175,53	2.800,00	2.800,00	2.900,00	3.000,00	3.100,00	
36501	5032000	ES	AG-Anteil Sozialversicherung tariflich Beschäftigte	5.942,86	6.117,01	6.500,00	6.600,00	6.800,00	7.000,00	7.200,00	



Produkt	Konto	FBKZ	Bez.	Rechn.erg. 2015	Rechn.erg. 2016	Ansatz 2017	Planjahr Ansatz 2018	Planung 2019	Planung 2020	Planung 2021	Erläuterungen
36501	5041000	ES	Aufwendungen betriebsärztl. Dienst	179,16	179,16	300,00	300,00	300,00	300,00	300,00	
36501	5211000	ES	Unterhaltung der Grundstücke und baulichen Anlagen	13.958,58	1.993,17	17.000,00	6.000,00	6.000,00	6.000,00	6.000,00	
36501	5241000	ES	Bewirtschaftung der Grundstücke, baulichen Anlagen u.s.w.	14.721,85	14.906,61	14.000,00	14.700,00	15.000,00	15.300,00	15.600,00	
36501	5271000	ES	Besondere Verwaltungs- und Betriebsaufwendungen	2.669,12	2.789,61	2.900,00	3.700,00	3.800,00	3.900,00	4.000,00	u. a. Unterhaltung bzw. Anschaffung von Gegenständen im Wert von bis zu 150 EUR netto, Verbrauchsmittel u. ä.
36501	5318000	ES	Betriebskostenzuschuss	278.040,00	285.740,00	426.000,00	430.000,00	432.000,00	434.000,00	436.000,00	
36501	5711000	ES	Abschreibungen auf imm. Vermögengegenstände und Sachanlagen	0,00	0,00	5.000,00	5.000,00	5.000,00	5.000,00	5.000,00	nicht finanzrechnungswirksam, Ermittlung erfolgt durch das Amt
36501	5811000	ES	Erstattung Bauhofleistungen	7.510,38	0,00	7.000,00	7.000,00	7.000,00	7.000,00	7.000,00	interne Leistungsverrechnung, entspr. Einnahme im Produkt "Bauhof"
<b>Finanzhaushalt</b>											
36501	6411000	ZH	Miete für den Kindergarten (Einzahlungen)	23.431,65	25.561,80	25.500,00	25.500,00	25.500,00	25.500,00	25.500,00	
36501	6488000	ZH	Sonstige Verwaltungs- und Betriebseinnahmen (Einzahlungen)	0,00	4.464,04	100,00	100,00	100,00	100,00	100,00	
36501	6488100	ZH	Erstattung von Personal- und Sachkosten (Einzahlungen)	75.121,56	72.061,42	72.000,00	72.000,00	72.000,00	72.000,00	72.000,00	
36501	6488200	ZH	Kostenerstattungen von Gemeinden (Einzahlungen)	3.491,60	745,73	2.400,00	100,00	100,00	100,00	100,00	Kostenausgleich nach dem KiTAG, gesetzlicher Anspruch
36501	7012000	ZS	Entgelte tariflich Beschäftigte (Auszahlungen)	30.785,20	29.018,59	32.700,00	33.500,00	34.200,00	35.000,00	35.800,00	
36501	7012200	ZS	Leistungsentgelt TVÖD	810,85	749,62	1.200,00	1.300,00	1.400,00	1.500,00	1.600,00	
36501	7022000	ZS	Umlage VBL tariflich Beschäftigte (Auszahlungen)	2.515,82	2.009,99	2.800,00	2.800,00	2.900,00	3.000,00	3.100,00	
36501	7032000	ZS	AG-Anteil Sozialversicherung tariflich Beschäftigte (Auszahlungen)	5.942,86	5.641,61	6.500,00	6.600,00	6.800,00	7.000,00	7.200,00	
36501	7041000	ZS	Aufwendungen betriebsärztl. Dienst (Auszahlungen)	179,16	179,16	300,00	300,00	300,00	300,00	300,00	
36501	7211000	ZS	Auszahlungen für die Unterhaltung der Grundstücke und baulichen Anlagen	15.425,91	1.993,17	17.000,00	6.000,00	6.000,00	6.000,00	6.000,00	
36501	7241000	ZS	Auszahlungen für die Bewirtschaftung der Grundstücke, baulichen Anlagen u.s.w.	14.656,87	14.812,37	14.000,00	14.700,00	15.000,00	15.300,00	15.600,00	
36501	7271000	ZS	Besondere Verwaltungs- und Betriebsauszahlungen	2.669,12	2.789,61	2.900,00	3.700,00	3.800,00	3.900,00	4.000,00	u. a. Unterhaltung bzw. Anschaffung von Gegenständen im Wert von bis zu 150 EUR netto, Verbrauchsmittel u. ä.
36501	7318000	ZS	Auszahlungen von Betriebskostenzuschüssen	381.806,52	443.898,47	426.000,00	430.000,00	432.000,00	434.000,00	436.000,00	
<b>Kindergarten der Arbeiterwohlfahrt</b>											
<b>investiv (Finanzhaushalt)</b>											
36502	1911100	ZH	RAP Zuweisungen und Zuschüsse f. Inv./ Investmaßnahmen, an übrige Bereiche; AWO Schleswig-Holstein Kita Osterrönfeld	0,00	0,00	0,00	0,00	0,00	0,00	0,00	
36502	1911100	ZS	RAP Zuweisungen und Zuschüsse f. Inv./ Investmaßnahmen, an übrige Bereiche; AWO Schleswig-Holstein Kita Osterrönfeld	0,00	0,00	9.000,00	0,00	0,00	0,00	0,00	vorsorglich, Zuschuss für Gefahrenwarnanlage
<b>Ergebnishaushalt</b>											
36502	4411000	EH	Erbbaupacht Kindergarten Ohldörf	1.533,88	1.533,88	1.500,00	1.500,00	1.500,00	1.500,00	1.500,00	
36502	4487000	EH	Erstattung von Betriebskosten	0,00	26.198,14	30.800,00	0,00	0,00	0,00	0,00	
36502	4488000	EH	Erträge aus Kostenerstattungen, Kostenumlagen übrige Bereiche	0,00	2.610,41	0,00	0,00	0,00	0,00	0,00	
36502	4488200	EH	Kostenerstattungen von Gemeinden	537,50	13.480,50	16.500,00	0,00	0,00	0,00	0,00	Kostenausgleich nach KiTAG
36502	5318000	ES	Betriebskostenzuschuss	266.093,88	296.865,39	310.200,00	300.000,00	305.000,00	310.000,00	315.000,00	
36502	5318100	ES	Betriebskostenzuschuss (Schuldendienst)	23.102,06	22.340,78	22.400,00	21.500,00	20.700,00	20.000,00	19.400,00	

Produkt	Konto	FBKZ	Bez.	Rechn.erg. 2015	Rechn.erg. 2016	Ansatz 2017	Planjahr Ansatz 2018	Planung 2019	Planung 2020	Planung 2021	Erläuterungen
36502	5811000	ES	Erstattung Bauhofleistungen	0,00	0,00	2.500,00	2.500,00	2.500,00	2.500,00	2.500,00	
<b>Finanzhaushalt</b>											
36502	6411000	ZH	Erbbaupacht Kindergarten Ohldölp (Einzahlungen)	1.533,88	1.533,88	1.500,00	1.500,00	1.500,00	1.500,00	1.500,00	
36502	6487000	ZH	Einzahlungen aus Kostenerstattungen, Kostenumlagen private Unternehmen	0,00	26.198,14	30.800,00	0,00	0,00	0,00	0,00	
36502	6488000	ZH	Sonstige Verwaltungs- und Betriebseinnahmen (Einzahlungen)	0,00	2.610,41	0,00	0,00	0,00	0,00	0,00	
36502	6488200	ZH	Kostenerstattungen von Gemeinden	537,50	16.941,50	16.500,00	0,00	0,00	0,00	0,00	Kostenausgleich nach KiTAG
36502	7318000	ZS	Auszahlungen Betriebskostenzuschuss	278.946,53	296.865,39	310.200,00	300.000,00	305.000,00	310.000,00	315.000,00	
36502	7318100	ZS	Schuldendienst (Auszahlungen)	23.102,06	22.340,78	22.400,00	21.500,00	20.700,00	20.000,00	19.400,00	
<b>Jugendzentrum</b>											
<b>investiv (Finanzhaushalt)</b>											
36600	0700000	ZH	Maschinen und technische Anlagen, Fahrzeuge	0,00	0,00	0,00	0,00	0,00	0,00	0,00	
36600	0700000	ZS	Maschinen und technische Anlagen, Fahrzeuge	0,00	0,00	500,00	500,00	500,00	500,00	500,00	Einbau einer neuen Küche im Jugendzentrum
36600	0791010	ZH	Sammelposten	0,00	0,00	0,00	0,00	0,00	0,00	0,00	
36600	0791010	ZS	Sammelposten	0,00	0,00	0,00	200,00	200,00	200,00	200,00	
36600	0800000	ZH	Betriebs- und Geschäftsausstattung	0,00	0,00	0,00	0,00	0,00	0,00	0,00	
36600	0800000	ZS	Betriebs- und Geschäftsausstattung	0,00	14.092,91	0,00	600,00	600,00	600,00	600,00	
36600	0891010	ZH	Sammelposten	0,00	0,00	0,00	0,00	0,00	0,00	0,00	Ausrüstungsgegenstände zw. 150-1.000 EUR netto
36600	0891010	ZS	Sammelposten	0,00	0,00	200,00	200,00	200,00	200,00	200,00	Ausrüstungsgegenstände zw. 150-1.000 EUR netto
<b>Ergebnishaushalt</b>											
36600	4461000	EH	Kostenerstattungen Fernmeldegebühren	0,00	0,00	100,00	100,00	100,00	100,00	100,00	
36600	4488000	EH	sonstige Verwaltungs- und Betriebseinnahmen	287,75	220,23	100,00	100,00	100,00	100,00	100,00	
36600	5012000	ES	Arbeitnehmerinnen und Arbeitnehmer	0,00	250,26	700,00	800,00	900,00	1.000,00	1.100,00	
36600	5012200	ES	Leistungsentgelt TVÖD	0,00	0,00	200,00	300,00	400,00	500,00	600,00	
36600	5019000	ES	Entgelte für sonstige Beschäftigte (Jugendpfleger)	4.851,12	4.446,86	5.000,00	5.000,00	5.000,00	5.000,00	5.000,00	
36600	5022000	ES	Beiträge zu Versorgungskassen Arbeitnehmer/-innen	0,00	16,16	100,00	100,00	200,00	300,00	400,00	
36600	5029000	ES	Umlage VBL sonstige Beschäftigte (Jugendpfleger)	183,84	141,90	300,00	200,00	200,00	200,00	200,00	
36600	5032000	ES	Beiträge zur gesetzlichen Sozialversicherung für Arbeitnehmer/-innen	0,00	50,39	200,00	200,00	300,00	400,00	500,00	
36600	5039000	ES	AG-Anteil Sozialversicherung sonstige Beschäftigte (Jugendpfleger)	722,08	662,86	900,00	800,00	800,00	800,00	800,00	
36600	5041000	ES	Beihilfen und Unterstützungsleistungen und dgl. für Beschäftigte	18,98	18,98	100,00	100,00	100,00	100,00	100,00	
36600	5211000	ES	Unterhaltung der Grundstücke und baulichen Anlagen	84,32	8.448,14	20.000,00	20.000,00	2.000,00	2.000,00	2.000,00	2017, 2018: Umbaumaßnahmen, Fluchttür, Rauchmelder, LED Beleuchtung
36600	5241000	ES	Bewirtschaftung der Grundstücke, baulichen Anlagen u.s.w.	3.526,13	3.118,21	3.100,00	3.300,00	3.400,00	3.500,00	3.600,00	
36600	5271000	ES	Besondere Verwaltungs- und Betriebsaufwendungen	198,00	0,00	400,00	400,00	400,00	400,00	400,00	
36600	5318000	ES	Zuschüsse für das Jugendzentrum	0,00	0,00	500,00	500,00	500,00	500,00	500,00	
36600	5431200	ES	Fernmeldegebühren	431,39	437,22	600,00	600,00	600,00	600,00	600,00	
36600	5441000	ES	Steuern, Versicherungen und Schadensfälle	154,42	161,54	200,00	300,00	300,00	300,00	300,00	
36600	5711000	ES	Abschreibungen auf imm. Vermögengegenstände und Sachanlagen	0,00	0,00	1.500,00	1.500,00	1.500,00	1.500,00	1.500,00	

Produkt	Konto	FBKZ	Bez.	Rechn.erg. 2015	Rechn.erg. 2016	Ansatz 2017	Planjahr Ansatz 2018	Planung 2019	Planung 2020	Planung 2021	Erläuterungen
36600	5731600	ES	Abschreibungen auf sonstige privatrechtliche Forderungen	0,00	166,10	0,00	0,00	0,00	0,00	0,00	
36600	5811000	ES	Erstattung Bauhofleistungen	0,00	0,00	1.000,00	1.000,00	1.000,00	1.000,00	1.000,00	
<b>Finanzhaushalt</b>											
36600	6461000	ZH	Kostenerstattungen Fernmeldegebühren (Einzahlungen)	0,00	0,00	100,00	100,00	100,00	100,00	100,00	
36600	6488000	ZH	Sonstige Verwaltungs- und Betriebseinnahmen (Einzahlungen)	512,89	507,98	100,00	100,00	100,00	100,00	100,00	
36600	7012000	ZS	Dienstbezüge Arbeitnehmer/-innen	0,00	197,93	700,00	800,00	900,00	1.000,00	1.100,00	
36600	7012200	ZS	Leistungsentgelt TVÖD	0,00	0,00	200,00	300,00	400,00	500,00	600,00	
36600	7019000	ZS	Auszahlungen der Entgelte für sonstige Beschäftigte (Jugendpfleger)	4.851,12	4.446,86	5.000,00	5.000,00	5.000,00	5.000,00	5.000,00	
36600	7022000	ZS	Beiträge zu Versorgungskassen Arbeitnehmer/-innen	0,00	12,78	100,00	100,00	200,00	300,00	400,00	
36600	7029000	ZS	Auszahlungen der Umlage VBL für sonstige Beschäftigte (Jugendpfleger)	183,84	141,90	300,00	200,00	200,00	200,00	200,00	
36600	7032000	ZS	Beiträge zur gesetzlichen Sozialversicherung Arbeitnehmer/-innen	0,00	39,88	200,00	200,00	300,00	400,00	500,00	
36600	7039000	ZS	Auszahlungen des AG-Anteils zur Sozialversicherung für sonstige Beschäftigte (Jugendpfleger)	722,08	662,86	900,00	800,00	800,00	800,00	800,00	
36600	7041000	ZS	Beihilfen, Unterstützungsleistungen und dgl. für Beschäftigte	18,98	18,98	100,00	100,00	100,00	100,00	100,00	
36600	7211000	ZS	Auszahlungen für die Unterhaltung der Grundstücke und baulichen Anlagen	84,32	8.448,14	20.000,00	20.000,00	2.000,00	2.000,00	2.000,00	2017, 2018: Umbaumaßnahmen, Fluchttür, Rauchmelder, LED Beleuchtung
36600	7241000	ZS	Auszahlungen für Bewirtschaftung der Grundstücke, baulichen Anlagen u.s.w.	3.526,13	2.694,39	3.100,00	3.300,00	3.400,00	3.500,00	3.600,00	
36600	7271000	ZS	Besondere Verwaltungs- und Betriebsauszahlungen	198,00	0,00	400,00	400,00	400,00	400,00	400,00	
36600	7318000	ZS	Auszahlungen von Zuschüssen für das Jugendzentrum	0,00	0,00	500,00	500,00	500,00	500,00	500,00	
36600	7431200	ZS	Fernmeldegebühren (Auszahlungen)	431,39	437,22	600,00	600,00	600,00	600,00	600,00	
36600	7441000	ZS	Steuern, Versicherungen und Schadensfälle (Auszahlungen)	154,42	161,54	200,00	300,00	300,00	300,00	300,00	
<b>Spielplätze</b>											
<b>investiv (Finanzhaushalt)</b>											
36601	0700000	ZH	Maschinen und technische Anlagen, Fahrzeuge	0,00	0,00	0,00	0,00	0,00	0,00	0,00	
36601	0700000	ZS	Maschinen und technische Anlagen, Fahrzeuge	5.995,02	2.094,40	3.500,00	3.500,00	3.500,00	3.500,00	3.500,00	
36601	0791010	ZH	Sammelposten	0,00	0,00	0,00	0,00	0,00	0,00	0,00	
36601	0791010	ZS	Sammelposten	3.732,79	0,00	5.500,00	5.500,00	5.500,00	5.500,00	5.500,00	
36601	0800000	ZH	Betriebs- und Geschäftsausstattung	0,00	0,00	0,00	0,00	0,00	0,00	0,00	
36601	0800000	ZS	Betriebs- und Geschäftsausstattung	0,00	0,00	3.000,00	3.000,00	3.000,00	3.000,00	3.000,00	
36601	0891010	ZH	Sammelposten	0,00	0,00	0,00	0,00	0,00	0,00	0,00	Erwerb von Gegenständen des Anlagevermögens im Wert von mehr als 150 EUR bis max. 1.000 EUR netto
36601	0891010	ZS	Sammelposten	0,00	0,00	200,00	200,00	200,00	200,00	200,00	Erwerb von Gegenständen des Anlagevermögens im Wert von mehr als 150 EUR bis max. 1.000 EUR netto
<b>Ergebnishaushalt</b>											
36601	5221000	ES	Unterhaltung des sonstigen unbeweglichen Vermögens	1.102,42	111,56	2.000,00	2.000,00	2.000,00	2.000,00	2.000,00	
36601	5241000	ES	Bewirtschaftung der Grundstücke, baulichen Anlagen u.s.w.	0,00	791,35	1.100,00	1.200,00	1.200,00	1.300,00	1.300,00	
36601	5271000	ES	Besondere Verwaltungs- und Betriebsaufwendungen	216,67	35,74	1.000,00	1.000,00	1.000,00	1.000,00	1.000,00	u. a. Unterhaltung bzw. Anschaffung von Gegenständen im Wert von bis zu 150 EUR netto, Verbrauchsmittel u. ä.

Produkt	Konto	FBKZ	Bez.	Rechn.erg. 2015	Rechn.erg. 2016	Ansatz 2017	Planjahr Ansatz 2018	Planung 2019	Planung 2020	Planung 2021	Erläuterungen
36601	5711000	ES	Abschreibungen auf imm. Vermögengegenstände und Sachanlagen	0,00	0,00	2.000,00	2.000,00	2.000,00	2.000,00	2.000,00	
36601	5811000	ES	Erstattung Bauhofleistungen	0,00	0,00	12.000,00	12.000,00	12.000,00	12.000,00	12.000,00	
<b>Finanzhaushalt</b>											
36601	7221000	ZS	Auszahlungen für Unterhaltung des sonstigen unbeweglichen Vermögens	1.102,42	111,56	2.000,00	2.000,00	2.000,00	2.000,00	2.000,00	
36601	7241000	ZS	Auszahlungen für Bewirtschaftung der Grundstücke, baulichen Anlagen u.s.w.	0,00	791,35	1.100,00	1.200,00	1.200,00	1.300,00	1.300,00	
36601	7271000	ZS	Besondere Verwaltungs- und Betriebsauszahlungen	216,67	35,74	1.000,00	1.000,00	1.000,00	1.000,00	1.000,00	u. a. Unterhaltung bzw. Anschaffung von Gegenständen im Wert von bis zu 150 EUR netto, Verbrauchsmittel u. ä.
<b>Förderung des Sports</b>											
<b>Ergebnishaushalt</b>											
42100	5318000	ES	Zuschüsse an Sportverbände für Jugendarbeit	6.194,00	5.475,00	8.500,00	8.500,00	8.500,00	8.500,00	8.500,00	
42100	5318100	ES	Zuschüsse Sportlerehrung	0,00	0,00	300,00	300,00	300,00	300,00	300,00	
<b>Finanzhaushalt</b>											
42100	7318000	ZS	Auszahlungen von Zuschüssen an Sportverbände für Jugendarbeit	6.194,00	5.475,00	8.500,00	8.500,00	8.500,00	8.500,00	8.500,00	
42100	7318100	ZS	Zuschüsse Sportlerehrung (Auszahlungen)	0,00	0,00	300,00	300,00	300,00	300,00	300,00	
<b>Sportstätten</b>											
<b>investiv (Finanzhaushalt)</b>											
42400	0700000	ZH	Maschinen und technische Anlagen, Fahrzeuge	0,00	0,00	0,00	0,00	0,00	0,00	0,00	
42400	0700000	ZS	Maschinen und technische Anlagen, Fahrzeuge	0,00	43.863,91	0,00	1.000,00	1.000,00	1.000,00	1.000,00	
42400	0791010	ZH	Sammelposten	0,00	0,00	0,00	0,00	0,00	0,00	0,00	Erwerb von Gegenständen des Anlagevermögens im Wert von mehr als 150 EUR bis max. 1.000 EUR netto
42400	0791010	ZS	Sammelposten	0,00	0,00	200,00	500,00	500,00	500,00	500,00	Erwerb von Gegenständen des Anlagevermögens im Wert von mehr als 150 EUR bis max. 1.000 EUR netto
42400	0891010	ZH	Sammelposten	0,00	0,00	0,00	0,00	0,00	0,00	0,00	Ausrüstungsgegenstände zw. 150-1.000 EUR netto
42400	0891010	ZS	Sammelposten	0,00	0,00	200,00	500,00	500,00	500,00	500,00	Ausrüstungsgegenstände zw. 150-1.000 EUR netto
42400	0900001	ZH	Anlage im Bau, Maßnahme "Kunstrasenplatz"	0,00	0,00	0,00	0,00	0,00	0,00	0,00	
42400	0900001	ZS	Anlage im Bau, Maßnahme "Kunstrasenplatz"	82.739,07	0,00	600,00	0,00	0,00	0,00	0,00	
42400	2320000	ZH	Aufzulösende Zuweisungen	0,00	0,00	16.700,00	0,00	0,00	0,00	0,00	
42400	2320000	ZS	Aufzulösende Zuweisungen	0,00	0,00	0,00	0,00	0,00	0,00	0,00	
<b>Ergebnishaushalt</b>											
42400	4321000	EH	Benutzungsgebühren Sportplatz	2.800,00	3.500,00	3.500,00	3.500,00	3.500,00	3.500,00	3.500,00	
42400	4321100	EH	Benutzungsgebühren Sporthalle	0,00	0,00	500,00	500,00	500,00	500,00	500,00	
42400	4488000	EH	Sonstige Verwaltungs- und Betriebseinnahmen	260,45	124,41	500,00	500,00	500,00	500,00	500,00	
42400	5012000	ES	Entgelte tariflich Beschäftigte	28.401,49	29.626,22	30.900,00	31.600,00	32.300,00	33.100,00	33.900,00	
42400	5012200	ES	Leistungsentgelt TVÖD	830,07	376,27	1.100,00	1.200,00	1.300,00	1.400,00	1.500,00	

Produkt	Konto	FBKZ	Bez.	Rechn.erg. 2015	Rechn.erg. 2016	Ansatz 2017	Planjahr Ansatz 2018	Planung 2019	Planung 2020	Planung 2021	Erläuterungen
42400	5022000	ES	Umlage VBL tariflich Beschäftigte	2.408,71	2.149,58	2.800,00	2.600,00	2.700,00	2.800,00	2.900,00	
42400	5032000	ES	AG-Anteil Sozialversicherung tariflich Beschäftigte	5.220,59	5.471,75	5.900,00	5.900,00	6.000,00	6.100,00	6.200,00	
42400	5041000	ES	Beihilfen und Unterstützungsleistungen und dgl. für Beschäftigte	37,97	37,97	200,00	200,00	200,00	200,00	200,00	
42400	5211000	ES	Unterhaltung der Sporthalle und des Sportplatzes	40.987,45	10.566,22	23.000,00	46.000,00	23.000,00	23.000,00	23.000,00	zusätzlich Reparaturmaßnahmen Bodenbelag in der Halle im Bereich Einsteckhülsen, Malerarbeiten, Stahlzargen Innentüren, Stirnbrettverkleidung Dachüberstände, Erneuerung (defekte Fluchtwegbeleuchtung) der Beleuchtung auf LED
42400	5241000	ES	Bewirtschaftung der Sporthalle und des Sportplatzes	34.865,62	47.515,39	43.000,00	43.000,00	43.000,00	43.000,00	43.000,00	
42400	5271000	ES	Besondere Verwaltungs- und Betriebsaufwendungen	1.187,00	700,65	1.500,00	2.500,00	2.500,00	2.500,00	2.500,00	Reinigungsmittel, Verbrauchsmittel, Reparatur von Geräten
42400	5431200	ES	Post- und Fernmeldegebühren	274,98	268,81	400,00	400,00	500,00	500,00	500,00	
42400	5453000	ES	Erstattung an den Schulverband - Hausmeister Sporthalle	0,00	0,00	3.000,00	3.000,00	3.000,00	3.000,00	3.000,00	
42400	5711000	ES	Abschreibungen auf imm. Vermögengegenstände und Sachanlagen	0,00	0,00	7.000,00	7.000,00	7.000,00	7.000,00	7.000,00	
42400	5811000	ES	Erstattung Bauhofleistungen	0,00	0,00	15.000,00	15.000,00	15.000,00	15.000,00	15.000,00	
<b>Finanzhaushalt</b>											
42400	6321000	ZH	Benutzungsgebühren (Einzahlungen)	2.800,00	3.500,00	3.500,00	3.500,00	3.500,00	3.500,00	3.500,00	
42400	6321100	ZH	Benutzungsgebühren (Einzahlungen)	0,00	0,00	500,00	500,00	500,00	500,00	500,00	
42400	6488000	ZH	Sonstige Verwaltungs- und Betriebseinnahmen (Einzahlungen)	2.217,86	347,45	500,00	500,00	500,00	500,00	500,00	
42400	7012000	ZS	Entgelte tariflich Beschäftigte (Auszahlungen)	28.401,49	27.309,33	30.900,00	31.600,00	32.300,00	33.100,00	33.900,00	
42400	7012200	ZS	Leistungsentgelt TVÖD	830,07	376,27	1.100,00	1.200,00	1.300,00	1.400,00	1.500,00	
42400	7022000	ZS	Umlage VBL tariflich Beschäftigte (Auszahlungen)	2.408,71	1.980,03	2.800,00	2.600,00	2.700,00	2.800,00	2.900,00	
42400	7032000	ZS	AG-Anteil Sozialversicherung tariflich Beschäftigte (Auszahlungen)	5.220,59	5.046,30	5.900,00	5.900,00	6.000,00	6.100,00	6.200,00	
42400	7041000	ZS	Beihilfen, Unterstützungsleistungen und dgl. für Beschäftigte	37,97	37,97	200,00	200,00	200,00	200,00	200,00	
42400	7211000	ZS	Auszahlungen für die Unterhaltung der Sporthalle und des Sportplatzes	41.191,18	10.566,22	23.000,00	46.000,00	23.000,00	23.000,00	23.000,00	zusätzlich Reparaturmaßnahmen Bodenbelag in der Halle im Bereich Einsteckhülsen, Malerarbeiten, Stahlzargen Innentüren, Stirnbrettverkleidung Dachüberstände, Erneuerung (defekte Fluchtwegbeleuchtung) der Beleuchtung auf LED
42400	7241000	ZS	Auszahlungen für die Bewirtschaftung der Sporthalle und des Sportplatzes	34.511,11	47.708,70	43.000,00	43.000,00	43.000,00	43.000,00	43.000,00	
42400	7271000	ZS	Besondere Verwaltungs- und Betriebsauszahlungen	1.187,00	700,65	1.500,00	2.500,00	2.500,00	2.500,00	2.500,00	Reinigungsmittel, Verbrauchsmittel, Reparatur von Geräten
42400	7431200	ZS	Post- und Fernmeldegebühren (Auszahlungen)	274,98	268,81	400,00	400,00	500,00	500,00	500,00	
42400	7453000	ZS	Erstattung an den Schulverband - Hausmeister Sporthalle (Auszahlungen)	0,00	0,00	3.000,00	3.000,00	3.000,00	3.000,00	3.000,00	

Produkt	Konto	FBKZ	Bez.	Rechn.erg. 2015	Rechn.erg. 2016	Ansatz 2017	Planjahr Ansatz 2018	Planung 2019	Planung 2020	Planung 2021	Erläuterungen
<b>Freibad</b>											
<b>investiv (Finanzhaushalt)</b>											
42401	0700000	ZH	Maschinen und technische Anlagen, Fahrzeuge	0,00	0,00	0,00	0,00	0,00	0,00	0,00	
42401	0700000	ZS	Maschinen und technische Anlagen, Fahrzeuge	0,00	0,00	17.600,00	5.000,00	5.000,00	5.000,00	5.000,00	
42401	0791010	ZH	Sammelposten	0,00	0,00	0,00	0,00	0,00	0,00	0,00	Ausrüstungsgegenstände zw. 150-1.000 EUR netto
42401	0791010	ZS	Sammelposten	0,00	0,00	200,00	500,00	500,00	500,00	500,00	Ausrüstungsgegenstände zw. 150-1.000 EUR netto
42401	0800000	ZH	Betriebs- und Geschäftsausstattung	0,00	0,00	0,00	0,00	0,00	0,00	0,00	
42401	0800000	ZS	Betriebs- und Geschäftsausstattung	0,00	0,00	1.000,00	1.000,00	1.000,00	1.000,00	1.000,00	
42401	0891010	ZH	Sammelposten	0,00	0,00	0,00	0,00	0,00	0,00	0,00	Ausrüstungsgegenstände zw. 150-1.000 EUR netto
42401	0891010	ZS	Sammelposten	0,00	0,00	200,00	200,00	200,00	200,00	200,00	Ausrüstungsgegenstände zw. 150-1.000 EUR netto
42401	0900009	ZH	Sanierung des Freibades	0,00	0,00	0,00	0,00	0,00	0,00	0,00	
42401	0900009	ZS	Sanierung des Freibades	0,00	119.744,70	0,00	0,00	0,00	0,00	0,00	
<b>Ergebnishaushalt</b>											
42401	4321000	EH	Benutzungsgebühren - Eintrittsgelder -	9.958,90	11.070,80	10.000,00	9.000,00	9.000,00	9.000,00	9.000,00	
42401	4488000	EH	Sonstige Verwaltungs- und Betriebseinnahmen	9.667,81	5.144,35	3.700,00	300,00	300,00	300,00	300,00	
42401	5012000	ES	Entgelte tariflich Beschäftigte	28.884,70	24.570,34	21.000,00	24.800,00	25.400,00	26.000,00	26.600,00	
42401	5012200	ES	Leistungsentgelt TVÖD	0,00	403,48	500,00	600,00	700,00	800,00	900,00	
42401	5019000	ES	Aushilfen/Wachgänger Freibad	2.100,61	1.580,38	1.600,00	1.700,00	1.800,00	1.900,00	2.000,00	
42401	5022000	ES	Umlage VBL tariflich Beschäftigte	2.248,67	1.503,22	2.200,00	2.300,00	2.500,00	2.700,00	2.900,00	
42401	5032000	ES	AG-Anteil Sozialversicherung tariflich Beschäftigte	5.804,87	4.847,81	4.000,00	5.300,00	5.500,00	5.700,00	5.900,00	
42401	5041000	ES	Aufwendungen betriebsärztl. Dienst	160,20	160,20	200,00	300,00	300,00	300,00	300,00	
42401	5211000	ES	Unterhaltung der Grundstücke und baulichen Anlagen	17.082,58	845,37	8.400,00	6.000,00	6.000,00	6.000,00	6.000,00	u. a. Erneuerung Tür, Fenster, WC
42401	5241000	ES	Bewirtschaftung der Grundstücke, baulichen Anlagen u.s.w.	18.081,50	151.840,95	47.000,00	47.500,00	48.000,00	48.500,00	49.000,00	
42401	5261000	ES	Dienst- und Schutzkleidung, persönliche Ausrüstungsgegenstände	169,73	0,00	300,00	300,00	300,00	300,00	300,00	
42401	5262000	ES	Aus- und Fortbildung, Umschulung	157,10	139,80	200,00	300,00	300,00	300,00	300,00	
42401	5271000	ES	Besondere Verwaltungs- und Betriebsaufwendungen	6.910,07	4.801,17	4.500,00	5.000,00	5.000,00	5.000,00	5.000,00	u. a. Unterhaltung bzw. Anschaffung von Gegenständen im Wert von bis zu 150 EUR netto, Verbrauchsmittel u. ä.
42401	5429000	ES	Entschädigung Kartenverkauf	1.800,00	1.777,60	1.800,00	1.800,00	1.800,00	1.800,00	1.800,00	
42401	5431000	ES	Geschäftsaufwendungen	0,00	0,00	100,00	100,00	100,00	100,00	100,00	
42401	5431200	ES	Post- und Fernmeldegebühren	231,51	214,41	400,00	400,00	400,00	400,00	400,00	
42401	5452000	ES	Erstattungen von Verwaltungskosten	0,00	12.660,00	5.500,00	5.500,00	5.500,00	5.500,00	5.500,00	
42401	5711000	ES	Abschreibungen	0,00	0,00	3.000,00	3.000,00	3.000,00	3.000,00	3.000,00	
42401	5811000	ES	Erstattung Bauhofleistungen	0,00	0,00	14.500,00	14.500,00	14.500,00	14.500,00	14.500,00	
<b>Finanzhaushalt</b>											
42401	6321000	ZH	Benutzungsgebühren - Eintrittsgelder - (Einzahlungen)	9.958,90	11.070,80	10.000,00	9.000,00	9.000,00	9.000,00	9.000,00	
42401	6488000	ZH	Sonstige Verwaltungs- und Betriebseinnahmen (Einzahlungen)	10.432,48	5.144,35	3.700,00	300,00	300,00	300,00	300,00	
42401	7012000	ZS	Entgelte tariflich Beschäftigte (Auszahlungen)	28.884,70	24.570,34	21.000,00	24.800,00	25.400,00	26.000,00	26.600,00	
42401	7012200	ZS	Leistungsentgelt TVÖD	0,00	403,48	500,00	600,00	700,00	800,00	900,00	
42401	7019000	ZS	Aushilfen/Wachgänger Freibad (Auszahlungen)	2.100,61	1.580,38	1.600,00	1.700,00	1.800,00	1.900,00	2.000,00	
42401	7022000	ZS	Umlage VBL tariflich Beschäftigte (Auszahlungen)	2.248,67	1.503,22	2.200,00	2.300,00	2.500,00	2.700,00	2.900,00	

Produkt	Konto	FBKZ	Bez.	Rechn.erg. 2015	Rechn.erg. 2016	Ansatz 2017	Planjahr Ansatz 2018	Planung 2019	Planung 2020	Planung 2021	Erläuterungen
42401	7032000	ZS	AG-Anteil Sozialversicherung tariflich Beschäftigte (Auszahlungen)	5.804,87	4.847,81	4.000,00	5.300,00	5.500,00	5.700,00	5.900,00	
42401	7041000	ZS	Aufwendungen betriebsärztl. Dienst (Auszahlungen)	160,20	160,20	200,00	300,00	300,00	300,00	300,00	
42401	7211000	ZS	Auszahlungen für die Unterhaltung der Grundstücke und baulichen Anlagen	19.348,27	845,37	8.400,00	6.000,00	6.000,00	6.000,00	6.000,00	u. a. Erneuerung Tür, Fenster, WC
42401	7241000	ZS	Auszahlungen für die Bewirtschaftung der Grundstücke, baulichen Anlagen u.s.w.	18.081,50	128.677,92	47.000,00	47.500,00	48.000,00	48.500,00	49.000,00	
42401	7261000	ZS	Dienst- und Schutzbekleidung, persönliche Ausrüstungsgegenstände	169,73	0,00	300,00	300,00	300,00	300,00	300,00	
42401	7262000	ZS	Aus- und Fortbildung, Umschulung	157,10	139,80	200,00	300,00	300,00	300,00	300,00	
42401	7271000	ZS	Besondere Verwaltungs- und Betriebsauszahlungen	6.910,07	4.801,17	4.500,00	5.000,00	5.000,00	5.000,00	5.000,00	u. a. Unterhaltung bzw. Anschaffung von Gegenständen im Wert von bis zu 150 EUR netto, Verbrauchsmittel u. ä.
42401	7429000	ZS	Entschädigung Kartenverkauf (Auszahlung)	1.800,00	1.777,60	1.800,00	1.800,00	1.800,00	1.800,00	1.800,00	
42401	7431000	ZS	Geschäftsauszahlungen	0,00	0,00	100,00	100,00	100,00	100,00	100,00	
42401	7431200	ZS	Post- und Fernmeldegebühren (Auszahlungen)	231,51	214,41	400,00	400,00	400,00	400,00	400,00	
42401	7452000	ZS	Erstattungen für die Auszahlungen von Dritten aus lfd. Verwaltungstätigkeit an Gemeinden und Gemeindeverbände (Auszahlungen)	0,00	12.660,00	5.500,00	5.500,00	5.500,00	5.500,00	5.500,00	
<b>Räumliche Planung und Entwicklung</b>											
<b>Ergebnishaushalt</b>											
51100	4480000	EH	Erträge aus Kostenerstattungen, Kostenumlagen Bund	0,00	0,00	0,00	50.000,00	0,00	0,00	0,00	
51100	5431500	ES	Sachverständigen-, Gerichts- und ähnliche Kosten	618,81	0,00	10.000,00	60.000,00	10.000,00	10.000,00	10.000,00	davon 50.000,00 EUR für vorhabenbezogene Bauleitplanung, die von Dritten erstattet wird
<b>Finanzhaushalt</b>											
51100	6480000	ZH	Einzahlungen aus Kostenerstattungen, Kostenumlagen Bund	0,00	0,00	0,00	50.000,00	0,00	0,00	0,00	
51100	7431500	ZS	Sachverständigen-, Gerichts- und ähnliche Kosten (Auszahlungen)	618,81	0,00	10.000,00	60.000,00	10.000,00	10.000,00	10.000,00	davon 50.000,00 EUR für vorhabenbezogene Bauleitplanung, die von Dritten erstattet wird
<b>Gemeindewohnungen investiv (Finanzhaushalt)</b>											
52200	0700000	ZH	Maschinen und technische Anlagen, Fahrzeuge	0,00	0,00	0,00	0,00	0,00	0,00	0,00	
52200	0700000	ZS	Maschinen und technische Anlagen, Fahrzeuge	0,00	0,00	1.000,00	1.000,00	1.000,00	1.000,00	1.000,00	
52200	0791010	ZH	Sammelposten	0,00	0,00	0,00	0,00	0,00	0,00	0,00	
52200	0791010	ZS	Sammelposten	602,74	0,00	1.000,00	1.000,00	1.000,00	1.000,00	1.000,00	
<b>Ergebnishaushalt</b>											
52200	4488000	EH	Erträge aus Kostenerstattungen, Kostenumlagen übrige Bereiche	607,10	0,00	200,00	200,00	200,00	200,00	200,00	
52200	5211000	ES	Unterhaltung der Grundstücke und baulichen Anlagen	9.925,80	257,46	3.000,00	3.000,00	3.000,00	3.000,00	3.000,00	
52200	5241000	ES	Bewirtschaftung der Grundstücke, baulichen Anlagen u.s.w.	718,25	733,56	1.000,00	1.000,00	1.000,00	1.000,00	1.000,00	
52200	5271000	ES	Besondere Verwaltungs- und Betriebsaufwendungen	0,00	246,03	500,00	500,00	500,00	500,00	500,00	
52200	5431000	ES	Geschäftsauszahlungen	0,00	0,00	200,00	200,00	200,00	200,00	200,00	

Produkt	Konto	FBKZ	Bez.	Rechn.erg. 2015	Rechn.erg. 2016	Ansatz 2017	Planjahr Ansatz 2018	Planung 2019	Planung 2020	Planung 2021	Erläuterungen
<b>Finanzhaushalt</b>											
52200	6488000	ZH	Sonstige Verwaltungs- und Betriebseinnahmen (Einzahlungen)	257,22	746,86	200,00	200,00	200,00	200,00	200,00	
52200	7211000	ZS	Auszahlungen für Unterhaltung der Grundstücke und baulichen Anlagen	9.925,80	257,46	3.000,00	3.000,00	3.000,00	3.000,00	3.000,00	
52200	7241000	ZS	Auszahlungen für Bewirtschaftung der Grundstücke, baulichen Anlagen u.s.w.	718,25	2.197,06	1.000,00	1.000,00	1.000,00	1.000,00	1.000,00	
52200	7271000	ZS	Besondere Verwaltungs- und Betriebsauszahlungen	0,00	246,03	500,00	500,00	500,00	500,00	500,00	
52200	7431000	ZS	Geschäftsauszahlungen	0,00	0,00	200,00	200,00	200,00	200,00	200,00	
<b>Wohnungsbauförderung</b>											
<b>investiv (Finanzhaushalt)</b>											
52201	1318300	ZH	Ausleihungen sonstiger inländischer Bereich Laufzeit (mehr als 5 Jahre)	11.313,61	7.084,48	900,00	2.300,00	2.300,00	2.300,00	2.300,00	
52201	1318300	ZS	Ausleihungen sonstiger inländischer Bereich Laufzeit (mehr als 5 Jahre)	0,00	0,00	0,00	0,00	0,00	0,00	0,00	
<b>Ergebnishaushalt</b>											
52201	4617000	EH	Zinserträge Kreditinstitute	391,45	379,58	200,00	200,00	200,00	200,00	200,00	
<b>Finanzhaushalt</b>											
52201	6617000	ZH	Zinseinzahlungen Kreditinstitute	391,45	379,58	200,00	200,00	200,00	200,00	200,00	
<b>Schleswig-Holstein Netz AG</b>											
<b>investiv (Finanzhaushalt)</b>											
53100	1113000	ZH	Beteiligung nichtbörsennotierte Aktien	0,00	0,00	0,00	0,00	0,00	0,00	0,00	
53100	1113000	ZS	Beteiligung nichtbörsennotierte Aktien	0,00	104.413,76	0,00	0,00	0,00	0,00	0,00	
<b>Ergebnishaushalt</b>											
53100	4651000	EH	Gewinnanteile aus verbundenen Unternehmen und Beteiligungen (Dividende)	7.797,80	0,00	13.800,00	13.000,00	13.000,00	13.000,00	13.000,00	Dividende der Schleswig-Holstein Netz AG
<b>Finanzhaushalt</b>											
53100	6651000	ZH	Gewinnanteile aus verb. Unternehmen, Beteiligungen	4.627,47	7.797,80	13.800,00	13.000,00	13.000,00	13.000,00	13.000,00	Dividende der Schleswig-Holstein Netz AG
<b>Niederschlagswasserbeseitigung</b>											
<b>investiv (Finanzhaushalt)</b>											
53801	0100000	ZH	Immaterielle Vermögensgegenstände	0,00	0,00	0,00	0,00	0,00	0,00	0,00	
53801	0100000	ZS	Immaterielle Vermögensgegenstände	228,00	0,00	100,00	500,00	500,00	500,00	500,00	
53801	0440000	ZH	Entwässerungs- und Abwasserbeseitigungsanlagen	0,00	0,00	0,00	0,00	0,00	0,00	0,00	
53801	0440000	ZS	Entwässerungs- und Abwasserbeseitigungsanlagen	0,00	0,00	0,00	0,00	0,00	0,00	0,00	
53801	0900010	ZH	Sanierung des Niederschlagswasser-Leitungssystems (investiv)	0,00	0,00	0,00	0,00	0,00	0,00	0,00	2018: Neubau RW-Leitung "Am Rönnekamp, Höhe 4 bis 12", "Zur Stampfmühle"
53801	0900010	ZS	Sanierung des Niederschlagswasser-Leitungssystems (investiv)	0,00	0,00	0,00	190.000,00	100.000,00	100.000,00	100.000,00	2018: Neubau RW-Leitung "Am Rönnekamp, Höhe 4 bis 12", "Zur Stampfmühle"



Produkt	Konto	FBKZ	Bez.	Rechn.erg. 2015	Rechn.erg. 2016	Ansatz 2017	Planjahr Ansatz 2018	Planung 2019	Planung 2020	Planung 2021	Erläuterungen
<b>Ergebnishaushalt</b>											
53801	5221000	ES	Unterhaltung des sonstigen unbeweglichen Vermögens	9.905,83	20.883,62	60.000,00	10.000,00	10.000,00	10.000,00	10.000,00	abschnittsweise Sanierung
53801	5221003	ES	Unterhaltung des Leitungssystems (Niederschlagswasser)	0,00	0,00	20.000,00	60.000,00	60.000,00	60.000,00	60.000,00	Unterhaltungsmaßnahme soll zusammen mit der Sanierung der SW-Leitungen des AZV durchgeführt werden, Beginn möglicherweise 2016 mit Verfilmung
53801	5311000	ES	Abwasserabgabe	502,50	493,91	1.000,00	1.000,00	1.000,00	1.000,00	1.000,00	
53801	5431500	ES	Sachverständigen-, Gerichts- und ähnliche Kosten	436,33	692,82	1.500,00	1.500,00	1.500,00	1.500,00	1.500,00	
53801	5711000	ES	Abschreibungen auf imm. Vermögengegenstände und Sachanlagen	0,00	0,00	1.500,00	1.500,00	1.500,00	1.500,00	1.500,00	
53801	5811000	ES	Erstattung Bauhofleistungen	0,00	0,00	5.000,00	5.000,00	5.000,00	5.000,00	5.000,00	
<b>Finanzhaushalt</b>											
53801	7221000	ZS	Auszahlungen für Unterhaltung des sonstigen unbeweglichen Vermögens	10.580,56	19.564,15	60.000,00	10.000,00	10.000,00	10.000,00	10.000,00	abschnittsweise Sanierung
53801	7221003	ZS	Unterhaltung des Leitungssystems (Niederschlagswasser) - Auszahlungen-	0,00	0,00	20.000,00	60.000,00	60.000,00	60.000,00	60.000,00	Unterhaltungsmaßnahme soll zusammen mit der Sanierung der SW-Leitungen des AZV durchgeführt werden, Beginn möglicherweise 2016 mit Verfilmung
53801	7311000	ZS	Abwasserabgabe (Auszahlungen)	532,55	996,41	1.000,00	1.000,00	1.000,00	1.000,00	1.000,00	
53801	7431500	ZS	Sachverständigen-, Gerichts- und ähnliche Kosten (Auszahlungen)	436,33	358,38	1.500,00	1.500,00	1.500,00	1.500,00	1.500,00	
<b>Gemeindestraßen und -wege</b>											
<b>investiv (Finanzhaushalt)</b>											
54100	0450000	ZH	Straßennetz mit Wegen, Plätzen und Verkehrslenkungsanlagen	0,00	0,00	0,00	0,00	0,00	0,00	0,00	
54100	0450000	ZS	Straßennetz mit Wegen, Plätzen und Verkehrslenkungsanlagen	0,00	1.538,67	20.000,00	0,00	0,00	0,00	0,00	
54100	0450005	ZH	Umrüstung Straßenbeleuchtung LED	0,00	0,00	0,00	0,00	0,00	0,00	0,00	
54100	0450005	ZS	Umrüstung Straßenbeleuchtung LED	25.766,72	0,00	0,00	0,00	0,00	0,00	0,00	
54100	0700000	ZH	Maschinen und technische Anlagen, Fahrzeuge	0,00	0,00	0,00	0,00	0,00	0,00	0,00	
54100	0700000	ZS	Maschinen und technische Anlagen, Fahrzeuge	1.996,82	3.388,11	3.000,00	3.000,00	3.000,00	3.000,00	3.000,00	
54100	0791010	ZH	Sammelposten	0,00	0,00	0,00	0,00	0,00	0,00	0,00	Verkehrszeichen u. ä.
54100	0791010	ZS	Sammelposten	0,00	2.814,35	200,00	200,00	200,00	200,00	200,00	Verkehrszeichen u. ä.
54100	0891010	ZH	Sammelposten	0,00	0,00	0,00	0,00	0,00	0,00	0,00	
54100	0891010	ZS	Sammelposten	0,00	0,00	500,00	500,00	500,00	500,00	500,00	
54100	0900004	ZH	Baumaßnahme Lärmschutz	0,00	0,00	0,00	0,00	0,00	0,00	0,00	
54100	0900004	ZS	Baumaßnahme Lärmschutz	0,00	9.451,69	3.200.000,00	0,00	0,00	0,00	0,00	
54100	0900008	ZH	Anlage im Bau, Ausbau Aspelweg - Aukamp (Auszahlungen)	0,00	0,00	0,00	0,00	0,00	0,00	0,00	
54100	0900008	ZS	Anlage im Bau, Ausbau Aspelweg - Aukamp (Auszahlungen)	1.224,51	176.894,01	3.300,00	0,00	0,00	0,00	0,00	
54100	2325000	ZH	Zuweisungen Straßenbeleuchtung LED	2.558,99	0,00	0,00	0,00	0,00	0,00	0,00	
54100	2325000	ZS	Zuweisungen Straßenbeleuchtung LED	0,00	0,00	0,00	0,00	0,00	0,00	0,00	
54100	2331000	ZH	Aufzulösende Beiträge	77.510,19	92.617,52	15.000,00	15.000,00	15.000,00	15.000,00	15.000,00	Anteil am Straßenausbau bei Grundstücksverkäufen (Einnahme)
54100	2331000	ZS	Aufzulösende Beiträge	0,00	0,00	0,00	0,00	0,00	0,00	0,00	
54100	3217310	ZH	Verbindlichkeiten aus Krediten/Investitionen Kreditinstitute Laufzeit (mehr als 5 Jahre) Euro-Währung (variabler Zins)	0,00	0,00	3.200.000,00	0,00	0,00	0,00	0,00	

Produkt	Konto	FBKZ	Bez.	Rechn.erg. 2015	Rechn.erg. 2016	Ansatz 2017	Planjahr Ansatz 2018	Planung 2019	Planung 2020	Planung 2021	Erläuterungen
54100	3217310	ZS	Verbindlichkeiten aus Krediten/Investitionen Kreditinstitute Laufzeit (mehr als 5 Jahre) Euro-Währung (variabler Zins)	0,00	0,00	0,00	0,00	0,00	0,00	0,00	
54100	3217350	ZH	Verbindlichkeiten aus Krediten/Investitionen Kreditinstitute Laufzeit (mehr als 5 Jahre) Ordentliche Tilgung	0,00	0,00	0,00	0,00	0,00	0,00	0,00	
54100	3217350	ZS	Verbindlichkeiten aus Krediten/Investitionen Kreditinstitute Laufzeit (mehr als 5 Jahre) Ordentliche Tilgung	0,00	0,00	0,00	160.000,00	160.000,00	160.000,00	160.000,00	
<b>Ergebnishaushalt</b>											
54100	4162000	EH	Erträge aus der Auflösung von Sonderposten aus Zuweisungen	0,00	0,00	78.000,00	78.000,00	78.000,00	78.000,00	78.000,00	
54100	4488000	EH	Sonstige Verwaltungs- und Betriebseinnahmen	42.007,75	6.003,21	20.800,00	300,00	300,00	300,00	300,00	
54100	4488001	EH	Spenden Weihnachtsstraßenbeleuchtung	0,00	0,00	0,00	0,00	0,00	0,00	0,00	
54100	5221000	ES	Unterhaltung der Gemeindestraßen und Wege	81.313,72	140.976,26	230.000,00	458.000,00	100.000,00	100.000,00	100.000,00	270.000,00 EUR für: Böschungssicherung Fußgängerbrücke am Viadukt Wehrau, Deckenerneuerung Wirtschaftswege, Fugen- und Rissanierung, Behebung von Winterschäden, Sanierung von Gehwegoberflächen, teilweise Deckenerneuerung Radweg "An der Hochbrücke" zzgl
54100	5221100	ES	Unterhaltung der Straßenbeleuchtung	21.416,79	26.860,71	20.000,00	20.000,00	20.000,00	20.000,00	20.000,00	Für die Straßenbeleuchtung
54100	5241000	ES	Bewirtschaftung der Grundstücke, baulichen Anlagen u.s.w.	58.699,83	27.921,48	45.000,00	40.000,00	40.000,00	40.000,00	40.000,00	Umrüstung LED erfolgt im Herbst 2014
54100	5271000	ES	Besondere Verwaltungs- und Betriebsaufwendungen	1.286,02	1.510,00	1.500,00	1.500,00	1.500,00	1.500,00	1.500,00	Geräte, Ausstattungs- und Ausrüstungsgegenstände mit geringem Anschaffungswert
54100	5431500	ES	Sachverständigen-, Gerichts- und ähnl. Kosten	0,00	2.975,00	500,00	500,00	500,00	500,00	500,00	u. a. Radverkehrskonzept
54100	5441000	ES	Steuern, Versicherungen, Schadensfälle	178,06	119,00	200,00	200,00	200,00	200,00	200,00	
54100	5517000	ES	Zinsaufwendungen an Kreditinstitute	0,00	0,00	0,00	32.000,00	32.000,00	31.000,00	31.000,00	
54100	5711000	ES	Abschreibungen auf imm. Vermögengegenstände und Sachanlagen	0,00	0,00	203.000,00	203.000,00	203.000,00	203.000,00	203.000,00	
54100	5731600	ES	Abschreibungen auf sonstige privatrechtliche Forderungen	0,00	0,00	0,00	0,00	0,00	0,00	0,00	
54100	5811000	ES	Erstattung Bauhofleistungen	0,00	0,00	86.000,00	86.000,00	86.000,00	86.000,00	86.000,00	
<b>Finanzhaushalt</b>											
54100	6461000	ZH	Sonstige privatrechtliche Leistungsentgelte	0,00	0,00	0,00	0,00	0,00	0,00	0,00	
54100	6488000	ZH	Sonstige Verwaltungs- und Betriebseinnahmen (Einzahlungen)	18.732,92	36.863,79	20.800,00	300,00	300,00	300,00	300,00	
54100	7221000	ZS	Unterhaltung der Gemeindestraßen und Wege (Auszahlungen)	80.165,30	142.689,93	230.000,00	458.000,00	100.000,00	100.000,00	100.000,00	270.000,00 EUR für: Böschungssicherung Fußgängerbrücke am Viadukt Wehrau, Deckenerneuerung Wirtschaftswege, Fugen- und Rissanierung, Behebung von Winterschäden, Sanierung von Gehwegoberflächen, teilweise Deckenerneuerung Radweg "An der Hochbrücke" zzgl
54100	7221100	ZS	Unterhaltung der Straßenbeleuchtung (Auszahlungen)	21.416,79	26.860,71	20.000,00	20.000,00	20.000,00	20.000,00	20.000,00	Für die Straßenbeleuchtung
54100	7241000	ZS	Auszahlungen für Bewirtschaftung der Grundstücke, baulichen Anlagen u.s.w.	60.272,21	27.963,45	45.000,00	40.000,00	40.000,00	40.000,00	40.000,00	Umrüstung LED erfolgt im Herbst 2014

Produkt	Konto	FBKZ	Bez.	Rechn.erg. 2015	Rechn.erg. 2016	Ansatz 2017	Planjahr Ansatz 2018	Planung 2019	Planung 2020	Planung 2021	Erläuterungen
54100	7271000	ZS	Besondere Verwaltungs- und Betriebsauszahlungen	1.286,02	1.510,00	1.500,00	1.500,00	1.500,00	1.500,00	1.500,00	Geräte, Ausstattungs- und Ausrüstungsgegenstände mit geringem Anschaffungswert
54100	7431500	ZS	Sachverständigen-, Gerichts- und ähnliche Kosten (Auszahlungen)	0,00	2.975,00	500,00	500,00	500,00	500,00	500,00	u. a. Radverkehrskonzept
54100	7441000	ZS	Steuern, Versicherungen, Schadensfälle	178,06	119,00	200,00	200,00	200,00	200,00	200,00	
54100	7517000	ZS	Zinsauszahlungen an Kreditinstitute	0,00	0,00	0,00	32.000,00	32.000,00	31.000,00	31.000,00	
<b>Konzessionsabgaben</b>											
<b>Ergebnishaushalt</b>											
54101	4511000	EH	Konzessionsabgaben Strom / Gas	158.000,17	156.595,40	135.000,00	135.000,00	135.000,00	135.000,00	135.000,00	Konzessionsabgaben Strom und Gas
54101	4511100	EH	Konzessionsabgabe Wasser	44.583,12	22.000,00	46.000,00	35.000,00	35.000,00	35.000,00	35.000,00	Konzessionsabgabe Wasserversorgung
<b>Finanzhaushalt</b>											
54101	6511000	ZH	Konzessionsabgaben Strom / Gas	150.191,00	147.245,63	135.000,00	135.000,00	135.000,00	135.000,00	135.000,00	Konzessionsabgaben Strom und Gas
54101	6511100	ZH	Konzessionsabgabe Wasser	45.577,06	45.583,12	46.000,00	35.000,00	35.000,00	35.000,00	35.000,00	Konzessionsabgabe Wasserversorgung
<b>Straßenreinigung und Winterdienst</b>											
<b>Ergebnishaushalt</b>											
54500	5241000	ES	Bewirtschaftung der Grundstücke, bauliche Anlagen u.s.w.	0,00	5.973,06	5.000,00	5.000,00	5.000,00	5.000,00	5.000,00	Kosten der Straßenreinigung durch Unternehmer
54500	5241100	ES	Winterdienstkosten	14.230,58	13.640,17	25.000,00	25.000,00	25.000,00	25.000,00	25.000,00	
54500	5241200	ES	sonstige Aufwendungen zur Straßenreinigung (Bewirtschaftung)	0,00	0,00	500,00	500,00	500,00	500,00	500,00	
54500	5811000	ES	Aufwendungen aus internen Leistungsbeziehungen	0,00	0,00	25.000,00	25.000,00	25.000,00	25.000,00	25.000,00	
<b>Finanzhaushalt</b>											
54500	7241000	ZS	Auszahlungen für Bewirtschaftung der Grundstücke, baulichen Anlagen u.s.w.	2.986,53	5.973,06	5.000,00	5.000,00	5.000,00	5.000,00	5.000,00	Kosten der Straßenreinigung durch Unternehmer
54500	7241100	ZS	Winterdienstkosten (Auszahlung)	11.542,88	12.864,97	25.000,00	25.000,00	25.000,00	25.000,00	25.000,00	
54500	7241200	ZS	Auszahlungen für sonstige Aufwendungen zur Straßenreinigung (Bewirtschaftung)	0,00	0,00	500,00	500,00	500,00	500,00	500,00	
<b>Öffentliche Grünanlagen</b>											
<b>investiv (Finanzhaushalt)</b>											
55100	0791010	ZH	Sammelposten	0,00	0,00	0,00	0,00	0,00	0,00	0,00	
55100	0791010	ZS	Sammelposten	5.164,35	0,00	200,00	200,00	200,00	200,00	200,00	
55100	0891010	ZH	Sammelposten	0,00	0,00	0,00	0,00	0,00	0,00	0,00	Gegenstände zw. 150 - 1.000 EUR netto, ggfs. neue Kontierung 0791010
55100	0891010	ZS	Sammelposten	0,00	0,00	300,00	300,00	300,00	300,00	300,00	Gegenstände zw. 150 - 1.000 EUR netto, ggfs. neue Kontierung 0791010
<b>Ergebnishaushalt</b>											
55100	4488000	EH	Sonstige Verwaltungs- und Betriebseinnahmen	0,00	0,00	0,00	0,00	0,00	0,00	0,00	
55100	5221000	ES	Unterhaltung der Grünanlagen	1.389,60	1.867,60	2.000,00	1.000,00	1.000,00	1.000,00	1.000,00	
55100	5221100	ES	Unterhaltungsmaßnahmen (Aktion Saubere Gemeinde)	396,59	328,94	700,00	700,00	700,00	700,00	700,00	Unterhaltung Aktion saubere Gemeinde
55100	5271000	ES	Besondere Verwaltungs- und Betriebsaufwendungen	658,78	220,29	1.000,00	1.000,00	1.000,00	1.000,00	1.000,00	Pflanzen, wird ggfs. zusammengeführt mit 555.5271

Produkt	Konto	FBKZ	Bez.	Rechn.erg. 2015	Rechn.erg. 2016	Ansatz 2017	Planjahr Ansatz 2018	Planung 2019	Planung 2020	Planung 2021	Erläuterungen
55100	5811000	ES	Erstattung Bauhofleistungen	0,00	0,00	8.800,00	8.800,00	8.800,00	8.800,00	8.800,00	interne Leistungsverrechnung
<b>Finanzhaushalt</b>											
55100	6488000	ZH	Sonstige Verwaltungs- und Betriebseinnahmen (Einzahlungen)	0,00	0,00	0,00	0,00	0,00	0,00	0,00	
55100	7221000	ZS	Auszahlungen für die Unterhaltung der Grünanlagen	1.389,60	1.867,60	2.000,00	1.000,00	1.000,00	1.000,00	1.000,00	
55100	7221100	ZS	Auszahlung für Unterhaltungsmaßnahmen	396,59	328,94	700,00	700,00	700,00	700,00	700,00	Unterhaltung Aktion saubere Gemeinde
55100	7271000	ZS	Besondere Verwaltungs- und Betriebsauszahlungen	658,78	220,29	1.000,00	1.000,00	1.000,00	1.000,00	1.000,00	Pflanzen, wird ggfs. zusammengeführt mit 555.5271
<b>Öffentliche Gewässer</b>											
<b>Ergebnishaushalt</b>											
55200	5313000	ES	Umlage an den Wasser- und Bodenverband	7.854,79	7.940,33	8.500,00	8.600,00	8.700,00	8.700,00	8.700,00	
<b>Finanzhaushalt</b>											
55200	7313000	ZS	Umlage an den Wasser- und Bodenverband (Auszahlungen)	7.854,79	7.940,33	8.500,00	8.600,00	8.700,00	8.700,00	8.700,00	
<b>Friedhofs- und Bestattungswesen</b>											
<b>Ergebnishaushalt</b>											
55300	4142000	EH	Zuweisungen und Zuschüsse für lfd. Zwecke Gemeinden (GV)	1.999,50	1.999,50	1.900,00	1.900,00	1.900,00	1.900,00	1.900,00	für die Unterhaltung der Kriegsgräberanlagen
55300	5211000	ES	Unterhaltung der Grundstücke und baulichen Anlagen	0,00	0,00	200,00	200,00	200,00	200,00	200,00	Unterhaltung der Leichenhalle
55300	5221000	ES	Unterhaltung der Kriegsgräberanlagen	0,00	0,00	300,00	300,00	300,00	300,00	300,00	
55300	5811000	ES	Erstattung Bauhofleistungen	0,00	0,00	400,00	400,00	400,00	400,00	400,00	
<b>Finanzhaushalt</b>											
55300	6142000	ZH	Zuweisungen und Zuschüsse für lfd. Zwecke Gemeinden (GV) (Einzahlung)	1.999,50	1.999,50	1.900,00	1.900,00	1.900,00	1.900,00	1.900,00	für die Unterhaltung der Kriegsgräberanlagen
55300	7211000	ZS	Auszahlungen für Unterhaltung der Grundstücke und baulichen Anlagen	0,00	0,00	200,00	200,00	200,00	200,00	200,00	Unterhaltung der Leichenhalle
55300	7221000	ZS	Auszahlungen für Unterhaltung der Kriegsgräberanlagen	0,00	0,00	300,00	300,00	300,00	300,00	300,00	
<b>Land- und Forstwirtschaft</b>											
<b>investiv (Finanzhaushalt)</b>											
55500	0290000	ZH	Sonstige unbebaute Grundstücke	0,00	500,00	0,00	0,00	0,00	0,00	0,00	
55500	0290000	ZS	Sonstige unbebaute Grundstücke	4.804,92	0,00	0,00	0,00	0,00	0,00	0,00	
<b>Ergebnishaushalt</b>											
55500	4141000	EH	Zuweisungen und Zuschüsse für lfd. Zwecke Land	0,00	0,00	3.900,00	0,00	0,00	0,00	0,00	
55500	4411000	EH	Mieten und Pachten	577,98	577,98	1.400,00	400,00	400,00	400,00	400,00	Wildes Moor
55500	4421000	EH	Einnahmen aus Verkauf	230,13	3.206,40	300,00	300,00	300,00	300,00	300,00	Einnahmen aus Holzverkauf
55500	4541000	EH	Erträge aus dem Verkauf von Ausgleichsflächen (Ökokonto)	59.802,50	20.582,50	54.100,00	0,00	96.300,00	0,00	0,00	
55500	5221000	ES	Unterhaltung des sonstigen unbeweglichen Vermögens	66,05	7.043,85	6.500,00	12.000,00	7.000,00	7.000,00	7.000,00	Unterhaltung forstwirtschaftlicher Anlagen, Naturschutzmaßnahmen Wildes Moor sowie Aufforstung einer zum Naturausgleich erforderlichen Fläche, Beseitigung schadhafter Wildschutzzäune
55500	5231000	ES	Mieten und Pachten	377,41	377,41	500,00	500,00	500,00	500,00	500,00	Wildes Moor
55500	5241000	ES	Bewirtschaftung der Grundstücke, baulichen Anlagen u.s.w.	3.618,56	3.752,53	3.500,00	3.500,00	3.500,00	3.500,00	3.500,00	

Produkt	Konto	FBKZ	Bez.	Rechn.erg. 2015	Rechn.erg. 2016	Ansatz 2017	Planjahr Ansatz 2018	Planung 2019	Planung 2020	Planung 2021	Erläuterungen
55500	5271000	ES	Besondere Verwaltungs- und Betriebsaufwendungen	0,00	0,00	1.000,00	1.000,00	1.000,00	1.000,00	1.000,00	Pflanzen
<b>Finanzhaushalt</b>											
55500	6141000	ZH	Zuweisungen und Zuschüsse für laufende Zwecke vom Land	0,00	0,00	3.900,00	0,00	0,00	0,00	0,00	
55500	6411000	ZH	Mieten und Pachten	577,98	577,98	1.400,00	400,00	400,00	400,00	400,00	Wildes Moor
55500	6421000	ZH	Einzahlungen aus Verkauf	230,13	3.206,40	300,00	300,00	300,00	300,00	300,00	Einnahmen aus Holzverkauf
55500	7221000	ZS	Auszahlungen für Unterhaltung des sonstigen unbeweglichen Vermögens	66,05	7.043,85	6.500,00	12.000,00	7.000,00	7.000,00	7.000,00	Unterhaltung forstwirtschaftlicher Anlagen, Naturschutzmaßnahmen Wildes Moor sowie Aufforstung einer zum Naturausgleich erforderlichen Fläche, Beseitigung schadhafter Wildschutzzäune
55500	7231000	ZS	Auszahlungen für Mieten und Pachten	377,41	377,41	500,00	500,00	500,00	500,00	500,00	Wildes Moor
55500	7241000	ZS	Auszahlungen für Bewirtschaftung der Grundstücke, baulichen Anlagen u.s.w.	3.931,95	2.699,08	3.500,00	3.500,00	3.500,00	3.500,00	3.500,00	
55500	7271000	ZS	Besondere Verwaltungs- und Betriebsauszahlungen	0,00	0,00	1.000,00	1.000,00	1.000,00	1.000,00	1.000,00	Pflanzen
<b>Bauhof</b>											
<b>investiv (Finanzhaushalt)</b>											
57300	0700000	ZH	Maschinen und technische Anlagen, Fahrzeuge	0,00	0,00	0,00	0,00	0,00	0,00	0,00	
57300	0700000	ZS	Maschinen und technische Anlagen, Fahrzeuge	0,00	0,00	3.000,00	3.000,00	3.000,00	3.000,00	3.000,00	
57300	0791010	ZH	Sammelposten	0,00	0,00	0,00	0,00	0,00	0,00	0,00	Erwerb von Gegenständen des Anlagevermögens im Wert von mehr als 150 EUR bis max. 1.000 EUR netto
57300	0791010	ZS	Sammelposten	789,99	0,00	1.000,00	1.000,00	1.000,00	1.000,00	1.000,00	Erwerb von Gegenständen des Anlagevermögens im Wert von mehr als 150 EUR bis max. 1.000 EUR netto
57300	0891010	ZH	Sammelposten	0,00	0,00	0,00	0,00	0,00	0,00	0,00	Ausrüstungsgegenstände zw. 150-1.000 EUR netto
57300	0891010	ZS	Sammelposten	0,00	0,00	1.000,00	1.000,00	1.000,00	1.000,00	1.000,00	Ausrüstungsgegenstände zw. 150-1.000 EUR netto
57300	0900006	ZH	Neubau einer Gerätehalle mit Sozialräumen	0,00	0,00	0,00	0,00	0,00	0,00	0,00	
57300	0900006	ZS	Neubau einer Gerätehalle mit Sozialräumen	87.340,97	271.100,25	17.300,00	0,00	0,00	0,00	0,00	
<b>Ergebnishaushalt</b>											
57300	4482000	EH	Kostenerstattungen	0,00	0,00	0,00	0,00	0,00	0,00	0,00	Erstattungen für Bauhofleistungen vom Amt
57300	4488000	EH	Sonstige Verwaltungs- und Betriebseinnahmen	2.687,12	2.864,00	100,00	100,00	100,00	100,00	100,00	
57300	4811000	EH	Erstattung von Bauhofleistungen	7.510,38	0,00	192.600,00	192.600,00	192.600,00	192.600,00	192.600,00	interne Leistungsverrechnung der einzelnen Produkte (kostenneutral)
57300	5012000	ES	Dienstbezüge Arbeitnehmer/-innen	173.315,06	187.332,49	172.000,00	197.600,00	201.900,00	206.300,00	210.700,00	
57300	5012200	ES	Leistungsentgelt TVÖD	4.158,95	4.209,15	4.600,00	4.700,00	4.800,00	4.900,00	5.000,00	
57300	5022000	ES	Beiträge zu Versorgungskassen Arbeitnehmer/-innen	14.192,77	12.873,54	14.500,00	14.200,00	14.900,00	15.600,00	16.300,00	
57300	5032000	ES	Beiträge zur gesetzlichen Sozialversicherung für Arbeitnehmer/-innen	34.757,41	35.207,44	40.200,00	40.600,00	41.700,00	42.800,00	44.000,00	
57300	5041000	ES	Aufwendungen betriebsärztl. Dienst	217,15	217,15	300,00	300,00	300,00	300,00	300,00	
57300	5211000	ES	Unterhaltung der Grundstücke und baulichen Anlagen	2.451,14	1.491,65	30.000,00	30.000,00	30.000,00	30.000,00	30.000,00	allg. Unterhaltung, Unterhaltung bestehendes Gebäude
57300	5241000	ES	Bewirtschaftung der Grundstücke, baulichen Anlagen u.s.w.	7.864,45	10.051,42	9.000,00	10.000,00	10.000,00	10.000,00	10.000,00	

Produkt	Konto	FBKZ	Bez.	Rechn.erg. 2015	Rechn.erg. 2016	Ansatz 2017	Planjahr Ansatz 2018	Planung 2019	Planung 2020	Planung 2021	Erläuterungen
57300	5251000	ES	Haltung von Fahrzeugen	16.510,72	21.887,30	22.000,00	22.000,00	22.500,00	22.500,00	22.500,00	
57300	5261000	ES	Dienst- und Schutzkleidung, persönliche Ausrüstungsgegenstände	1.350,07	1.274,94	2.000,00	2.000,00	2.000,00	2.000,00	2.000,00	
57300	5262000	ES	Aus- und Fortbildung, Umschulung	0,00	0,00	400,00	400,00	400,00	400,00	400,00	
57300	5271000	ES	Geräte-, Ausstattung- und Ausrüstungsgegenstände von geringem Anschaffungswert	4.632,39	7.640,12	6.500,00	6.500,00	6.500,00	6.500,00	6.500,00	
57300	5431000	ES	Geschäftsaufwendungen	70,59	0,00	100,00	100,00	100,00	100,00	100,00	
57300	5431200	ES	Post- und Fernmeldegebühren	780,11	731,91	1.000,00	1.000,00	1.000,00	1.000,00	1.000,00	
57300	5452000	ES	Verwaltungskosten	0,00	30.906,00	18.400,00	18.400,00	18.400,00	18.400,00	18.400,00	
57300	5711000	ES	Abschreibungen auf imm. Vermögengegenstände und Sachanlagen	0,00	0,00	30.000,00	30.000,00	30.000,00	30.000,00	30.000,00	
<b>Finanzhaushalt</b>											
57300	6482000	ZH	Kostenerstattungen (Einzahlungen)	0,00	0,00	0,00	0,00	0,00	0,00	0,00	Erstattungen für Bauhofleistungen vom Amt
57300	6482097	ZH	Einzahlungen aus GKZ-übergreifenden Leistungsverrechnungen	0,00	0,00	0,00	0,00	0,00	0,00	0,00	
57300	6488000	ZH	Sonstige Verwaltungs- und Betriebseinnahmen (Einzahlungen)	2.696,93	3.879,97	100,00	100,00	100,00	100,00	100,00	
57300	7012000	ZS	Dienstbezüge Arbeitnehmer/-innen	173.315,06	173.614,35	172.000,00	197.600,00	201.900,00	206.300,00	210.700,00	
57300	7012200	ZS	Leistungsentgelt TVÖD	4.158,95	4.209,15	4.600,00	4.700,00	4.800,00	4.900,00	5.000,00	
57300	7022000	ZS	Beiträge zu Versorgungskassen Arbeitnehmer/-innen	14.192,77	11.912,73	14.500,00	14.200,00	14.900,00	15.600,00	16.300,00	
57300	7032000	ZS	Beiträge zur gesetzlichen Sozialversicherung Arbeitnehmer/-innen	34.757,41	35.207,44	40.200,00	40.600,00	41.700,00	42.800,00	44.000,00	
57300	7041000	ZS	Aufwendungen betriebsärztl. Dienst (Auszahlungen)	217,15	217,15	300,00	300,00	300,00	300,00	300,00	
57300	7211000	ZS	Auszahlungen für Unterhaltung der Grundstücke und baulichen Anlagen	2.451,14	1.491,65	30.000,00	30.000,00	30.000,00	30.000,00	30.000,00	allg. Unterhaltung, Unterhaltung bestehendes Gebäude
57300	7241000	ZS	Auszahlungen für Bewirtschaftung der Grundstücke, baulichen Anlagen u.s.w.	8.714,52	9.203,78	9.000,00	10.000,00	10.000,00	10.000,00	10.000,00	
57300	7251000	ZS	Haltung von Fahrzeugen (Auszahlung)	16.510,72	21.027,58	22.000,00	22.000,00	22.500,00	22.500,00	22.500,00	
57300	7261000	ZS	Dienst- und Schutzbekleidung, persönliche Ausrüstungsgegenstände	1.350,07	1.274,94	2.000,00	2.000,00	2.000,00	2.000,00	2.000,00	
57300	7262000	ZS	Aus- und Fortbildung, Umschulung	0,00	0,00	400,00	400,00	400,00	400,00	400,00	
57300	7271000	ZS	Geräte-, Ausstattungs- und Ausrüstungsgegenstände von geringem Anschaffungswert	4.632,39	7.587,64	6.500,00	6.500,00	6.500,00	6.500,00	6.500,00	
57300	7431000	ZS	Geschäftsauszahlungen	70,59	0,00	100,00	100,00	100,00	100,00	100,00	
57300	7431200	ZS	Post- und Fernmeldegebühren (Auszahlung)	780,11	731,91	1.000,00	1.000,00	1.000,00	1.000,00	1.000,00	
57300	7452000	ZS	Erstattungen für die Auszahlungen von Dritten aus lfd. Verwaltungstätigkeit an Gemeinden und Gemeindeverbände (Auszahlungen)	0,00	30.906,00	18.400,00	18.400,00	18.400,00	18.400,00	18.400,00	
57300	7452097	ZS	Auszahlungen aus GKZ-übergreifenden Leistungsverrechnungen	0,00	0,00	0,00	0,00	0,00	0,00	0,00	
<b>Beteiligung an der Rendsburg Port Authority GmbH</b>											
<b>Ergebnishaushalt</b>											
57302	4563000	EH	Erträge aus Bürgschaften	0,00	36.867,33	4.500,00	35.000,00	35.000,00	35.000,00	35.000,00	
57302	5483000	ES	Verlustabdeckung	0,00	649.411,90	387.300,00	135.000,00	100.000,00	80.000,00	50.000,00	Es wird rückwirkend der Verlust des jeweiligen Vorjahres abgedeckt

Produkt	Konto	FBKZ	Bez.	Rechn.erg. 2015	Rechn.erg. 2016	Ansatz 2017	Planjahr Ansatz 2018	Planung 2019	Planung 2020	Planung 2021	Erläuterungen
<b>Finanzhaushalt</b>											
57302	6563000	ZH	Erträge aus Bürgschaften (Einzahlungen)	0,00	39.672,05	4.500,00	35.000,00	35.000,00	35.000,00	35.000,00	
57302	7483000	ZS	Verlustabdeckung (Auszahlungen)	428.134,61	347.166,67	387.300,00	135.000,00	100.000,00	80.000,00	50.000,00	Es wird rückwirkend der Verlust des jeweiligen Vorjahres abgedeckt
<b>Tourismusförderung</b>											
<b>Ergebnishaushalt</b>											
57500	5291000	ES	Ausgaben für sonstige Dienstleistungen	0,00	0,00	1.000,00	1.000,00	1.000,00	1.000,00	1.000,00	Antragsverfahren "Schwebefähre" bei der UNESCO
57500	5318000	ES	Zuschüsse an übrige Bereiche	1.750,00	1.750,00	1.800,00	1.800,00	1.800,00	1.800,00	1.800,00	Aufwendungen für TAG NOK
<b>Finanzhaushalt</b>											
57500	7291000	ZS	Auszahlungen für sonstige Dienstleistungen	0,00	0,00	1.000,00	1.000,00	1.000,00	1.000,00	1.000,00	Antragsverfahren "Schwebefähre" bei der UNESCO
57500	7318000	ZS	Auszahlungen von Zuschüssen an übrige Bereiche	1.750,00	1.750,00	1.800,00	1.800,00	1.800,00	1.800,00	1.800,00	Aufwendungen für TAG NOK
<b>Steuern, allgemeine Zuweisungen und Umlagen</b>											
<b>Ergebishaushalt</b>											
61100	4011000	EH	Grundsteuer A	15.809,67	13.984,39	14.500,00	15.000,00	15.000,00	15.000,00	15.000,00	
61100	4012000	EH	Grundsteuer B	754.319,62	647.824,95	716.900,00	716.900,00	716.900,00	716.900,00	716.900,00	
61100	4013000	EH	Gewerbsteuer	2.595.589,00	2.528.810,00	6.400.000,00	2.550.000,00	2.550.000,00	2.550.000,00	2.550.000,00	
61100	4021000	EH	Gemeindeanteil an der Einkommensteuer	2.151.909,00	2.226.710,00	2.365.000,00	2.447.100,00	2.563.000,00	2.714.000,00	2.873.000,00	
61100	4022000	EH	Gemeindeanteil an der Umsatzsteuer	252.474,00	260.904,00	290.000,00	400.000,00	388.000,00	399.600,00	409.000,00	
61100	4031000	EH	Vergnügungssteuer für die Vorführung von Bildstreifen	1.822,70	1.701,38	1.000,00	1.000,00	1.000,00	1.000,00	1.000,00	
61100	4032000	EH	Hundesteuer	16.870,00	17.888,50	18.000,00	18.000,00	18.000,00	18.000,00	18.000,00	
61100	4051000	EH	Leistungen nach dem Familienleistungsausgleich	198.288,00	209.868,00	215.100,00	219.200,00	223.700,00	230.200,00	236.000,00	
61100	4111000	EH	Schlüsselzuweisungen	1.372.968,00	46.728,00	346.200,00	3.500,00	0,00	350.000,00	367.000,00	
61100	4591001	ZH	Vereinbarung über die Verteilung von Gewerbesteuereinnahmen	174.447,60	0,00	0,00	0,00	0,00	0,00	0,00	
61100	5341000	ES	Gewerbesteuerumlage	639.663,00	494.177,00	1.600.000,00	638.000,00	638.000,00	638.000,00	638.000,00	
61100	5372000	ES	Kreisumlage	1.420.091,64	1.625.587,56	1.697.000,00	1.883.800,00	1.900.000,00	1.875.000,00	1.875.000,00	
61100	5372100	ES	Amtsumlage	750.810,78	838.843,04	853.900,00	948.100,00	953.000,00	925.000,00	925.000,00	
61100	5372200	ES	Finanzausgleichsumlage	0,00	0,00	0,00	0,00	50.000,00	0,00	0,00	
61100	5489000	ES	Ausgleichsleistungen an die Stadt RD	112.314,96	181.899,06	183.000,00	212.800,00	239.500,00	211.500,00	213.000,00	
61100	5489001	ES	Ausgleichsleistung (Gewerbsteuer) an die Stadt Rendsburg	0,00	187.706,56	70.000,00	1.600.000,00	150.000,00	150.000,00	150.000,00	
<b>Finanzhaushalt</b>											
61100	6011000	ZH	Grundsteuer A	15.807,71	13.449,79	14.500,00	15.000,00	15.000,00	15.000,00	15.000,00	
61100	6012000	ZH	Grundsteuer B	746.853,71	666.401,14	716.900,00	716.900,00	716.900,00	716.900,00	716.900,00	
61100	6013000	ZH	Gewerbsteuer	2.638.710,57	2.541.770,30	6.400.000,00	2.550.000,00	2.550.000,00	2.550.000,00	2.550.000,00	
61100	6021000	ZH	Gemeindeanteil an der Einkommensteuer	2.151.909,00	2.226.710,00	2.365.000,00	2.447.100,00	2.563.000,00	2.714.000,00	2.873.000,00	
61100	6022000	ZH	Gemeindeanteil an der Umsatzsteuer	252.474,00	260.904,00	290.000,00	400.000,00	388.000,00	399.600,00	409.000,00	
61100	6031000	ZH	Vergnügungssteuer für die Vorführung von Bildstreifen	1.822,70	1.701,38	1.000,00	1.000,00	1.000,00	1.000,00	1.000,00	
61100	6032000	ZH	Hundesteuer	16.618,00	17.948,00	18.000,00	18.000,00	18.000,00	18.000,00	18.000,00	
61100	6051000	ZH	Leistungen nach dem Familienleistungsausgleich	215.035,00	209.868,00	215.100,00	219.200,00	223.700,00	230.200,00	236.000,00	
61100	6111000	ZH	Schlüsselzuweisungen	1.372.968,00	46.728,00	346.200,00	3.500,00	0,00	350.000,00	367.000,00	

Produkt	Konto	FBKZ	Bez.	Rechn.erg. 2015	Rechn.erg. 2016	Ansatz 2017	Planjahr Ansatz 2018	Planung 2019	Planung 2020	Planung 2021	Erläuterungen
61100	6591000	ZH	Andere sonstige Einzahlungen aus laufender Verwaltungstätigkeit	951,34	0,00	0,00	0,00	0,00	0,00	0,00	
61100	6591001	ZH	Einzahlung Vereinbarung über die Verteilung von Gewerbesteuereinnahmen	174.447,60	0,00	0,00	0,00	0,00	0,00	0,00	
61100	7341000	ZS	Gewerbesteuerumlage (Auszahlung)	639.663,00	494.177,00	1.600.000,00	638.000,00	638.000,00	638.000,00	638.000,00	
61100	7372000	ZS	Kreisumlage (Auszahlungen)	1.562.727,23	1.625.587,56	1.697.000,00	1.883.800,00	1.900.000,00	1.875.000,00	1.875.000,00	
61100	7372100	ZS	Amtsumlage (Auszahlung)	750.810,78	838.843,04	853.900,00	948.100,00	953.000,00	925.000,00	925.000,00	
61100	7372200	ZS	Finanzausgleichsumlage (Auszahlungen)	2.146,00	0,00	0,00	0,00	50.000,00	0,00	0,00	
61100	7489000	ZS	Ausgleichsleistungen an die Stadt RD (Auszahlung)	111.926,53	182.287,49	183.000,00	212.800,00	239.500,00	211.500,00	213.000,00	
61100	7489001	ZS	Ausgleichsleistung (Gewerbesteuer) an die Stadt Rendsburg	0,00	0,00	70.000,00	1.600.000,00	150.000,00	150.000,00	150.000,00	
<b>Sonstige allgemeine Finanzwirtschaft</b>											
<b>Ergebnishaushalt</b>											
61200	4562000	EH	Säumniszuschläge, Stundungszinsen	14.811,73	3.297,00	328.500,00	2.000,00	2.000,00	2.000,00	2.000,00	Verzinsung von Gewerbesteuer-Nachzahlungen, gesetzlicher Anspruch
61200	4618000	EH	sonstige Zinserträge	0,00	0,00	100,00	100,00	100,00	100,00	100,00	
61200	5592000	ES	Verzinsung von Steuernachforderungen	18.315,25	9.856,00	8.000,00	8.000,00	8.000,00	8.000,00	8.000,00	Verzinsung von Gewerbesteuer-Erstattungen, gesetzliche Verpflichtung
<b>Finanzhaushalt</b>											
61200	6562000	ZH	Säumniszuschläge, Stundungszinsen	17.589,73	3.450,00	328.500,00	2.000,00	2.000,00	2.000,00	2.000,00	Verzinsung von Gewerbesteuer-Nachzahlungen, gesetzlicher Anspruch
61200	6618000	ZH	sonstige Zinseinzahlungen	0,00	0,00	100,00	100,00	100,00	100,00	100,00	
61200	7592000	ZS	Verzinsungen von Steuernachforderungen	18.315,25	9.856,00	8.000,00	8.000,00	8.000,00	8.000,00	8.000,00	Verzinsung von Gewerbesteuer-Erstattungen, gesetzliche Verpflichtung



<b>Produkt:</b>	<b>11100 Gemeindeorgane</b>			
<b>zuständiger Fachbereich:</b>	Zentrale Steuerungsunterstützung			
<b>Hauptproduktbereich:</b>	1 Zentrale Verwaltung			
<b>Produktbereich:</b>	11 Innere Verwaltung			
<b>Produktgruppe:</b>	111 Verwaltungssteuerung und Service			
<b>Produktverantwortung:</b>	Zentrale Steuerungsunterstützung			
<b>Auftragsgrundlage:</b>	Gemeindeordnung, Hauptsatzung und Beschlüsse der Gemeindevertretung			
<b>Art der Aufgabe:</b>	<input type="checkbox"/> <i>freiwillig</i>	<input checked="" type="checkbox"/> <i>pflichtig</i>	<input type="checkbox"/> <i>übertragen</i>	
<b>Produktart:</b>	<input checked="" type="checkbox"/> <i>extern</i>	<input checked="" type="checkbox"/> <i>intern</i>	<input type="checkbox"/> .....	
<b>Produkttyp:</b>	<input type="checkbox"/> <i>Serviceprodukt</i>	<input type="checkbox"/> <i>Finanzprodukt</i>	<input type="checkbox"/> <i>Verwaltungsprodukt</i>	
	<input checked="" type="checkbox"/> <i>Steuerungsprodukt</i>	<input type="checkbox"/> <i>Einrichtungsprodukt</i>	<input type="checkbox"/> <i>anderes Produkt</i>	
<b>Zielgruppe:</b>	<input type="checkbox"/> <i>Kinder und Jugendliche</i>	<input type="checkbox"/> <i>private Unternehmen</i>	<input type="checkbox"/> <i>Verwaltungseinheiten</i>	
	<input checked="" type="checkbox"/> <i>BürgerInnen</i>	<input type="checkbox"/> <i>kom. Unternehmen</i>	<input checked="" type="checkbox"/> <i>eigene Kommune</i>	
	<input type="checkbox"/> <i>Vereine und Verbände</i>	<input type="checkbox"/> <i>Behörden</i>	<input type="checkbox"/> <i>andere Kommune</i>	
	<input type="checkbox"/> <i>Touristen / Gäste</i>	<input type="checkbox"/> <i>Beschäftigte</i>	<input type="checkbox"/> .....	
	<input checked="" type="checkbox"/> <i>Verwaltungsführung</i>	<input checked="" type="checkbox"/> <i>politische Gremien</i>	<input type="checkbox"/> .....	
<b>Beschreibung des Produktes mit den wesentlichen Leistungen:</b>				
Zu den Gemeindeorganen zählen der Bürgermeister, die Gemeindevertretung, der Haupt- und Finanzausschuss, der Sozial- und Kulturausschuss, der Planungs- und Umweltausschuss sowie der Verkehrs- und Werkausschuss.				
<b>Ziele:</b>				
Gewährleistung der ehrenamtlichen Selbstverwaltung.				
<b>Kennzahlen:</b>				
<i>Bezeichnung</i>	<i>2014</i>	<i>2015</i>	<i>2016</i>	<i>2017*</i>
Anzahl Sitzungen Gemeindevertretung	5	6	5	4
Anzahl Sitzungen Haupt- und Finanzausschuss	6	4	4	4
Anzahl Sitzungen Planungs- und Umweltausschuss	5	4	4	3
Anzahl Sitzungen Verkehr- und Werkausschuss	3	4	4	4
Anzahl Sitzungen Sozial- und Kulturausschuss	4	4	5	4
<b>Erläuterungen zu den Kennzahlen:</b>				
*Stand: 15.11.2017				

# Teilergebnisplan 2018

Gemeinde: 01 Osterröföfeld

Hauptproduktbereich	1	Zentrale Verwaltung
Produktbereich	11	Innere Verwaltung
Produktgruppe	111	Verwaltungssteuerung und Service
Produkt	11100	Gemeindeorgane

Ertrags- und Aufwandsarten			Ergebnis des Vorjahres	Ansatz des Vorjahres	Ansatz des Haushaltsjahres	Planung Haushaltsjahr + 1	Planung Haushaltsjahr + 2	Planung Haushaltsjahr + 3
			2016	2017	2018	2019	2020	2021
			in EUR	in EUR	in EUR	in EUR	in EUR	in EUR
1	2	3	4	5	6	7	8	9
448	6	+ Kostenerstattungen und Kostenumlagen	0,00	100	100	100	100	100
		<i>4488000 Sonstige Verwaltungs- und Betriebseinnahmen</i>	<i>0,00</i>	<i>100</i>	<i>100</i>	<i>100</i>	<i>100</i>	<i>100</i>
	10	= ordentliche Erträge	0,00	100	100	100	100	100
52	13	+ Aufwendungen für Sach- und Dienstleistungen	8.333,64	8.700	9.700	9.700	9.700	9.700
		<i>5262000 Aus- und Fortbildung</i>	<i>0,00</i>	<i>200</i>	<i>200</i>	<i>200</i>	<i>200</i>	<i>200</i>
		<i>5291000 Repräsentation und Kosten für Ehrungen</i>	<i>5.649,87</i>	<i>4.700</i>	<i>5.700</i>	<i>5.700</i>	<i>5.700</i>	<i>5.700</i>
		<i>5291100 Pflege partnerschaftlicher Beziehungen</i>	<i>115,00</i>	<i>300</i>	<i>300</i>	<i>300</i>	<i>300</i>	<i>300</i>
		<i>5291200 Aufwendungen Jahresempfang</i>	<i>2.568,77</i>	<i>3.500</i>	<i>3.500</i>	<i>3.500</i>	<i>3.500</i>	<i>3.500</i>
53	15	+ Transferaufwendungen	0,00	2.000	2.000	2.000	2.000	2.000
		<i>5318000 Aufwendungen des Sozialbeirates</i>	<i>0,00</i>	<i>2.000</i>	<i>2.000</i>	<i>2.000</i>	<i>2.000</i>	<i>2.000</i>
54	16	+ sonstige ordentliche Aufwendungen	31.608,07	33.300	34.600	35.100	35.400	35.600
		<i>5421000 Aufwendungen für ehrenamtliche Tätigkeiten</i>	<i>24.015,02</i>	<i>24.500</i>	<i>25.500</i>	<i>26.000</i>	<i>26.300</i>	<i>26.500</i>
		<i>5421100 Sitzungsgeld</i>	<i>5.902,00</i>	<i>5.800</i>	<i>6.100</i>	<i>6.100</i>	<i>6.100</i>	<i>6.100</i>
		<i>5429000 Verfügungsmittel</i>	<i>163,00</i>	<i>1.000</i>	<i>1.000</i>	<i>1.000</i>	<i>1.000</i>	<i>1.000</i>
		<i>5431100 Bücher und Zeitschriften</i>	<i>0,00</i>	<i>100</i>	<i>100</i>	<i>100</i>	<i>100</i>	<i>100</i>
		<i>5431200 Post- und Fernmeldegebühren</i>	<i>633,44</i>	<i>800</i>	<i>800</i>	<i>800</i>	<i>800</i>	<i>800</i>
		<i>5431400 Dienstreisen</i>	<i>894,61</i>	<i>1.000</i>	<i>1.000</i>	<i>1.000</i>	<i>1.000</i>	<i>1.000</i>
		<i>5441000 Steuern, Versicherungen und Schadensfälle</i>	<i>0,00</i>	<i>100</i>	<i>100</i>	<i>100</i>	<i>100</i>	<i>100</i>
	18	= ordentliche Aufwendungen (= Zeilen 11 bis 16)	39.941,71	44.000	46.300	46.800	47.100	47.300
	19	= Ergebnis der laufenden Verwaltungstätigkeit (= Zeilen 10 / 18)	-39.941,71	-43.900	-46.200	-46.700	-47.000	-47.200
	23	= ordentliches Ergebnis (= Zeilen 19 und 22)	-39.941,71	-43.900	-46.200	-46.700	-47.000	-47.200
	27	= Ergebnis vor Berücksichtigung der internen Leistungsbeziehungen (= Zeilen 23 und 26)	-39.941,71	-43.900	-46.200	-46.700	-47.000	-47.200
	30	= Ergebnis (= Zeilen 27, 28, 29)	-39.941,71	-43.900	-46.200	-46.700	-47.000	-47.200

\*\*\* Ende der Liste "Teilergebnisplan" \*\*\*

# Teilfinanzplan 2018

Gemeinde: 01 Osterröfneld

Hauptproduktbereich	1	Zentrale Verwaltung
Produktbereich	11	Innere Verwaltung
Produktgruppe	111	Verwaltungssteuerung und Service
Produkt	11100	Gemeindeorgane

Ein- und Auszahlungsarten			Ergebnis des Vorjahres	Ansatz des Vorjahres	Ansatz des Haushaltsjahres	Verpflichtungsermächtigungen	Planung Haushaltsjahr + 1	Planung Haushaltsjahr + 2	Planung Haushaltsjahr + 3
			2016	2017	2018	2018	2019	2020	2021
			in EUR	in EUR	in EUR	in EUR	in EUR	in EUR	in EUR
1	2	3	4	5	6	7	8	9	10
		<b>Laufende Verwaltungstätigkeit</b>							
6		+ Kostenerstattungen und Kostenumlagen	0,00	100	100	0	100	100	100
		<i>6488000 Sonstige Verwaltungs- und Betriebseinnahmen (Einzahlungen)</i>	<i>0,00</i>	<i>100</i>	<i>100</i>	<i>0</i>	<i>100</i>	<i>100</i>	<i>100</i>
9		<b>= Einzahlungen aus laufender Verwaltungstätigkeit</b>	<b>0,00</b>	<b>100</b>	<b>100</b>	<b>0</b>	<b>100</b>	<b>100</b>	<b>100</b>
12		- Auszahlungen für Sach- und Dienstleistungen	8.333,64	8.700	9.700	0	9.700	9.700	9.700
		<i>7262000 Aus- und Fortbildung (Auszahlungen)</i>	<i>0,00</i>	<i>200</i>	<i>200</i>	<i>0</i>	<i>200</i>	<i>200</i>	<i>200</i>
		<i>7291000 Repräsentation und Kosten für Ehrungen (Auszahlungen)</i>	<i>5.649,87</i>	<i>4.700</i>	<i>5.700</i>	<i>0</i>	<i>5.700</i>	<i>5.700</i>	<i>5.700</i>
		<i>7291100 Pflege partnerschaftlicher Beziehungen (Auszahlungen)</i>	<i>115,00</i>	<i>300</i>	<i>300</i>	<i>0</i>	<i>300</i>	<i>300</i>	<i>300</i>
		<i>7291200 Aufwendungen Jahresempfang (Auszahlungen)</i>	<i>2.568,77</i>	<i>3.500</i>	<i>3.500</i>	<i>0</i>	<i>3.500</i>	<i>3.500</i>	<i>3.500</i>
14		- Transferauszahlungen	0,00	2.000	2.000	0	2.000	2.000	2.000
		<i>7318000 Aufwendungen des Sozialbeitrages (Auszahlungen)</i>	<i>0,00</i>	<i>2.000</i>	<i>2.000</i>	<i>0</i>	<i>2.000</i>	<i>2.000</i>	<i>2.000</i>
15		- sonstige Auszahlungen	29.665,56	33.300	34.600	0	35.100	35.400	35.600
		<i>7421000 Aufwendungen für ehrenamtliche Tätigkeiten (Auszahlungen)</i>	<i>22.072,51</i>	<i>24.500</i>	<i>25.500</i>	<i>0</i>	<i>26.000</i>	<i>26.300</i>	<i>26.500</i>
		<i>7421100 Sitzungsgeld (Auszahlungen)</i>	<i>5.902,00</i>	<i>5.800</i>	<i>6.100</i>	<i>0</i>	<i>6.100</i>	<i>6.100</i>	<i>6.100</i>
		<i>7429000 Verfügungsmittel (Auszahlungen)</i>	<i>163,00</i>	<i>1.000</i>	<i>1.000</i>	<i>0</i>	<i>1.000</i>	<i>1.000</i>	<i>1.000</i>
		<i>7431100 Bücher und Zeitschriften (Auszahlungen)</i>	<i>0,00</i>	<i>100</i>	<i>100</i>	<i>0</i>	<i>100</i>	<i>100</i>	<i>100</i>
		<i>7431200 Post- und Fernmeldegebühren (Auszahlungen)</i>	<i>633,44</i>	<i>800</i>	<i>800</i>	<i>0</i>	<i>800</i>	<i>800</i>	<i>800</i>
		<i>7431400 Dienstreisen (Auszahlungen)</i>	<i>894,61</i>	<i>1.000</i>	<i>1.000</i>	<i>0</i>	<i>1.000</i>	<i>1.000</i>	<i>1.000</i>
		<i>7441000 Steuern, Versicherungen und Schadensfälle (Auszahlungen)</i>	<i>0,00</i>	<i>100</i>	<i>100</i>	<i>0</i>	<i>100</i>	<i>100</i>	<i>100</i>
16		<b>= Auszahlungen aus laufender Verwaltungstätigkeit (Zeilen 10 bis 15a)</b>	<b>37.999,20</b>	<b>44.000</b>	<b>46.300</b>	<b>0</b>	<b>46.800</b>	<b>47.100</b>	<b>47.300</b>
17		<b>= Saldo aus laufender Verwaltungstätigkeit (Zeilen 9 J. 16)</b>	<b>-37.999,20</b>	<b>-43.900</b>	<b>-46.200</b>	<b>0</b>	<b>-46.700</b>	<b>-47.000</b>	<b>-47.200</b>
		<b>Investitionstätigkeit</b>							
29		- Auszahlungen für den Erwerb von beweglichem Anlagevermögen	279,00	200	500	0	500	500	500
		<i>7832000 Ausz. aus d. Erwerb v. bewegl. Sachen d. Anlageverm. oberhalb d. Wertgrenze von 150,- Euro und unterhalb d. Wertgrenze von 1.000,- Euro</i>	<i>279,00</i>	<i>200</i>	<i>500</i>	<i>0</i>	<i>500</i>	<i>500</i>	<i>500</i>
34		<b>= Summe der investiven Auszahlungen (Zeilen 27 bis 33a)</b>	<b>279,00</b>	<b>200</b>	<b>500</b>	<b>0</b>	<b>500</b>	<b>500</b>	<b>500</b>
35		<b>= Saldo aus Investitionstätigkeit (Zeilen 26 J. 34)</b>	<b>-279,00</b>	<b>-200</b>	<b>-500</b>	<b>0</b>	<b>-500</b>	<b>-500</b>	<b>-500</b>
36		<b>= Finanzmittelüberschuss/-fehlbetrag (Zeilen 17 und 35)</b>	<b>-38.278,20</b>	<b>-44.100</b>	<b>-46.700</b>	<b>0</b>	<b>-47.200</b>	<b>-47.500</b>	<b>-47.700</b>

<b>Produkt:</b>	<b>11101 Zentrale Dienste</b>			
<b>zuständiger Fachbereich:</b>	Zentrale Steuerungsunterstützung			
<b>Hauptproduktbereich:</b>	1 Zentrale Verwaltung			
<b>Produktbereich:</b>	11 Innere Verwaltung			
<b>Produktgruppe:</b>	111 Verwaltungssteuerung und Service			
<b>Produktverantwortung:</b>	Zentrale Steuerungsunterstützung			
<b>Auftragsgrundlage:</b>	Gemeindeordnung, Hauptsatzung, Beschlüsse der Gemeindevertretung			
<b>Art der Aufgabe:</b>	<input type="checkbox"/> <i>freiwillig</i>	<input checked="" type="checkbox"/> <i>pflichtig</i>	<input type="checkbox"/> <i>übertragen</i>	
<b>Produktart:</b>	<input checked="" type="checkbox"/> <i>extern</i>	<input checked="" type="checkbox"/> <i>intern</i>	<input type="checkbox"/> .....	
<b>Produkttyp:</b>	<input type="checkbox"/> <i>Serviceprodukt</i>	<input type="checkbox"/> <i>Finanzprodukt</i>	<input type="checkbox"/> <i>Verwaltungsprodukt</i>	
	<input checked="" type="checkbox"/> <i>Steuerungsprodukt</i>	<input type="checkbox"/> <i>Einrichtungsprodukt</i>	<input type="checkbox"/> <i>anderes Produkt</i>	
<b>Zielgruppe:</b>	<input type="checkbox"/> <i>Kinder und Jugendliche</i>	<input type="checkbox"/> <i>private Unternehmen</i>	<input type="checkbox"/> <i>Verwaltungseinheiten</i>	
	<input checked="" type="checkbox"/> <i>BürgerInnen</i>	<input type="checkbox"/> <i>kom. Unternehmen</i>	<input checked="" type="checkbox"/> <i>eigene Kommune</i>	
	<input type="checkbox"/> <i>Vereine und Verbände</i>	<input type="checkbox"/> <i>Behörden</i>	<input type="checkbox"/> <i>andere Kommune</i>	
	<input type="checkbox"/> <i>Touristen / Gäste</i>	<input type="checkbox"/> <i>Beschäftigte</i>	<input type="checkbox"/> .....	
	<input type="checkbox"/> <i>Verwaltungsführung</i>	<input type="checkbox"/> <i>politische Gremien</i>	<input type="checkbox"/> .....	
<b>Beschreibung des Produktes mit den wesentlichen Leistungen:</b>				
Öffentlichkeitsarbeit der Gemeinde, Mitgliedschaften in Verbänden sowie weitere Verwaltungs- und Betriebsausgaben.				
<b>Ziele:</b>				
Positive Darstellung der Gemeinde nach außen sowie Weitergabe von Informationen an die Einwohner/innen.				
<b>Kennzahlen:</b>				
<i>Bezeichnung</i>	<i>2014</i>	<i>2015</i>	<i>2016</i>	<i>2017*</i>
<b>Erläuterungen zu den Kennzahlen:</b>				

# Teilergebnisplan 2018

Gemeinde: 01 Osterrörfeld

Hauptproduktbereich	1	Zentrale Verwaltung
Produktbereich	11	Innere Verwaltung
Produktgruppe	111	Verwaltungssteuerung und Service
Produkt	11101	Zentrale Dienste

Ertrags- und Aufwandsarten			Ergebnis des Vorjahres	Ansatz des Vorjahres	Ansatz des Haushaltsjahres	Planung Haushaltsjahr + 1	Planung Haushaltsjahr + 2	Planung Haushaltsjahr + 3
			2016	2017	2018	2019	2020	2021
1	2	3	in EUR	in EUR	in EUR	in EUR	in EUR	in EUR
1	2	3	4	5	6	7	8	9
448	6	+ Kostenerstattungen und Kostenumlagen	12.345,59	100	100	100	100	100
		<i>4488000 Sonstige Verwaltungs- und Betriebseinnahmen</i>	<i>12.345,59</i>	<i>100</i>	<i>100</i>	<i>100</i>	<i>100</i>	<i>100</i>
	10	= ordentliche Erträge	12.345,59	100	100	100	100	100
50	11	Personalaufwendungen	0,00	100	100	100	100	100
		<i>5022200 Umlage VBL - Sanierungsgeld</i>	<i>0,00</i>	<i>100</i>	<i>100</i>	<i>100</i>	<i>100</i>	<i>100</i>
52	13	+ Aufwendungen für Sach- und Dienstleistungen	1.526,54	1.800	2.000	2.000	2.100	2.100
		<i>5271000 Besondere Verwaltungs- und Betriebsaufwendungen u. a. Unterhaltung bzw. Anschaffung von Gegenständen im Wert von bis zu 150 EUR netto, Verbrauchsmittel u. ä.</i>	<i>136,85</i>	<i>500</i>	<i>500</i>	<i>500</i>	<i>500</i>	<i>500</i>
		<i>5271100 Softwarepflege u. a. lfd. Kosten für die Homepage</i>	<i>1.389,69</i>	<i>1.300</i>	<i>1.500</i>	<i>1.500</i>	<i>1.600</i>	<i>1.600</i>
54	16	+ sonstige ordentliche Aufwendungen	12.722,56	14.500	15.200	15.300	15.500	15.500
		<i>5411000 Forderung der Betriebsgemeinschaft</i>	<i>296,00</i>	<i>300</i>	<i>400</i>	<i>400</i>	<i>400</i>	<i>400</i>
		<i>5429000 Mitgliedsbeiträge u. a. Kommunalen Arbeitgeberverband, Schl.-Holst. Gemeindefag, Arbeitsgemeinschaft Osteland, RD-Marketing, Forstbetriebsgemeinschaft Nortorf und Umgebung</i>	<i>3.792,18</i>	<i>3.800</i>	<i>3.900</i>	<i>3.900</i>	<i>4.000</i>	<i>4.000</i>
		<i>5431300 Öffentliche Bekanntmachungen</i>	<i>2.163,12</i>	<i>2.500</i>	<i>2.500</i>	<i>2.500</i>	<i>2.500</i>	<i>2.500</i>
		<i>5431500 Gerichts- und ähnliche Kosten zusätzliche Aufwendungen für Durchführung Bürgerbegehren B31</i>	<i>304,86</i>	<i>3.000</i>	<i>3.000</i>	<i>3.000</i>	<i>3.000</i>	<i>3.000</i>
		<i>5431900 Sonstige Geschäftsausgaben</i>	<i>1.430,90</i>	<i>1.000</i>	<i>1.000</i>	<i>1.000</i>	<i>1.000</i>	<i>1.000</i>
		<i>5441000 Steuern, Versicherungen und Schadensfälle Versicherungsbeiträge u. a. an Unfallkasse Nord, Kommunaler Schadenausgleich, Haftpflichtversicherung</i>	<i>4.735,50</i>	<i>3.900</i>	<i>4.400</i>	<i>4.500</i>	<i>4.600</i>	<i>4.600</i>
	18	= ordentliche Aufwendungen (= Zeilen 11 bis 16)	14.249,10	16.400	17.300	17.400	17.700	17.700
	19	= Ergebnis der laufenden Verwaltungstätigkeit (= Zeilen 10 / 18)	-1.903,51	-16.300	-17.200	-17.300	-17.600	-17.600
	23	= ordentliches Ergebnis (= Zeilen 19 und 22)	-1.903,51	-16.300	-17.200	-17.300	-17.600	-17.600
	27	= Ergebnis vor Berücksichtigung der internen Leistungsbeziehungen (= Zeilen 23 und 26)	-1.903,51	-16.300	-17.200	-17.300	-17.600	-17.600
	30	= Ergebnis (= Zeilen 27, 28, 29)	-1.903,51	-16.300	-17.200	-17.300	-17.600	-17.600

\*\*\* Ende der Liste "Teilergebnisplan" \*\*\*

# Teilfinanzplan 2018

Gemeinde: 01 Osterröföfeld

Hauptproduktbereich	1	Zentrale Verwaltung
Produktbereich	11	Innere Verwaltung
Produktgruppe	111	Verwaltungssteuerung und Service
Produkt	11101	Zentrale Dienste

Ein- und Auszahlungsarten			Ergebnis des Vorjahres	Ansatz des Vorjahres	Ansatz des Haushaltsjahres	Verpflichtungsermächtigungen	Planung Haushaltsjahr + 1	Planung Haushaltsjahr + 2	Planung Haushaltsjahr + 3
			2016	2017	2018	2018	2019	2020	2021
			in EUR	in EUR	in EUR	in EUR	in EUR	in EUR	in EUR
1	2	3	4	5	6	7	8	9	10
		<b>Laufende Verwaltungstätigkeit</b>							
6		+ Kostenerstattungen und Kostenumlagen	12.345,59	100	100	0	100	100	100
		<i>6488000 Sonstige Verwaltungs- und Betriebseinnahmen (Einzahlungen)</i>	<i>12.345,59</i>	<i>100</i>	<i>100</i>	<i>0</i>	<i>100</i>	<i>100</i>	<i>100</i>
9		= <b>Einzahlungen aus laufender Verwaltungstätigkeit</b>	<b>12.345,59</b>	<b>100</b>	<b>100</b>	<b>0</b>	<b>100</b>	<b>100</b>	<b>100</b>
10		- Personalauszahlungen	0,00	100	100	0	100	100	100
		<i>7022200 Umlage VBL - Sanierungsgeld- (Auszahlungen)</i>	<i>0,00</i>	<i>100</i>	<i>100</i>	<i>0</i>	<i>100</i>	<i>100</i>	<i>100</i>
12		- Auszahlungen für Sach- und Dienstleistungen	1.526,54	1.800	2.000	0	2.000	2.100	2.100
		<i>7271000 Besondere Verwaltungs- und Betriebsauszahlungen u. a. Unterhaltung bzw. Anschaffung von Gegenständen im Wert von bis zu 150 EUR netto, Verbrauchsmittel u. ä.</i>	<i>136,85</i>	<i>500</i>	<i>500</i>	<i>0</i>	<i>500</i>	<i>500</i>	<i>500</i>
		<i>7271100 Softwarepflege (Auszahlungen) u. a. lfd. Kosten für die Homepage</i>	<i>1.389,69</i>	<i>1.300</i>	<i>1.500</i>	<i>0</i>	<i>1.500</i>	<i>1.600</i>	<i>1.600</i>
15		- sonstige Auszahlungen	13.164,85	14.500	15.200	0	15.300	15.500	15.500
		<i>7411000 Förderung der Betriebsgemeinschaft (Auszahlungen)</i>	<i>296,00</i>	<i>300</i>	<i>400</i>	<i>0</i>	<i>400</i>	<i>400</i>	<i>400</i>
		<i>7429000 Mitgliedsbeiträge (Auszahlungen) u. a. Kommunalen Arbeitgeberverband, Schl.-Holst. Gemeindegat, Arbeitsgemeinschaft Osteland, RD-Marketing, Forstbetriebsgemeinschaft Nortorf und Umgebung</i>	<i>3.792,18</i>	<i>3.800</i>	<i>3.900</i>	<i>0</i>	<i>3.900</i>	<i>4.000</i>	<i>4.000</i>
		<i>7431300 Öffentliche Bekanntmachungen (Auszahlungen)</i>	<i>2.163,12</i>	<i>2.500</i>	<i>2.500</i>	<i>0</i>	<i>2.500</i>	<i>2.500</i>	<i>2.500</i>
		<i>7431500 Gerichts- und ähnliche Kosten (Auszahlungen) zusätzliche Aufwendungen für Durchführung Bürgerbegehren B31</i>	<i>304,86</i>	<i>3.000</i>	<i>3.000</i>	<i>0</i>	<i>3.000</i>	<i>3.000</i>	<i>3.000</i>
		<i>7431900 Sonstige Geschäftsausgaben (Auszahlungen)</i>	<i>1.873,19</i>	<i>1.000</i>	<i>1.000</i>	<i>0</i>	<i>1.000</i>	<i>1.000</i>	<i>1.000</i>
		<i>7441000 Steuern, Versicherungen und Schadensfälle (Auszahlungen) Versicherungsbeiträge u. a. an Unfallkasse Nord, Kommunalen Schadenausgleich, Haftpflichtversicherung</i>	<i>4.735,50</i>	<i>3.900</i>	<i>4.400</i>	<i>0</i>	<i>4.500</i>	<i>4.600</i>	<i>4.600</i>
16		= <b>Auszahlungen aus laufender Verwaltungstätigkeit (Zeilen 10 bis 15a)</b>	<b>14.691,39</b>	<b>16.400</b>	<b>17.300</b>	<b>0</b>	<b>17.400</b>	<b>17.700</b>	<b>17.700</b>
17		= <b>Saldo aus laufender Verwaltungstätigkeit (Zeilen 9 J. 16)</b>	<b>-2.345,80</b>	<b>-16.300</b>	<b>-17.200</b>	<b>0</b>	<b>-17.300</b>	<b>-17.600</b>	<b>-17.600</b>
		<b>Investitionstätigkeit</b>							
29		- Auszahlungen für den Erwerb von beweglichem Anlagevermögen	0,00	400	700	0	700	700	700
		<i>7832000 Sammelposten (Auszahlungen)</i>	<i>0,00</i>	<i>400</i>	<i>700</i>	<i>0</i>	<i>700</i>	<i>700</i>	<i>700</i>
34		= <b>Summe der investiven Auszahlungen (Zeilen 27 bis 33a)</b>	<b>0,00</b>	<b>400</b>	<b>700</b>	<b>0</b>	<b>700</b>	<b>700</b>	<b>700</b>
35		= <b>Saldo aus Investitionstätigkeit (Zeilen 26 J. 34)</b>	<b>0,00</b>	<b>-400</b>	<b>-700</b>	<b>0</b>	<b>-700</b>	<b>-700</b>	<b>-700</b>
36		= <b>Finanzmittelüberschuss/-fehlbetrag (Zeilen 17 und 35)</b>	<b>-2.345,80</b>	<b>-16.700</b>	<b>-17.900</b>	<b>0</b>	<b>-18.000</b>	<b>-18.300</b>	<b>-18.300</b>

**Produktblatt Verwaltungsgebäude**

**Gemeinde Osterröfnfeld**

<b>Produkt:</b>	<b>11102 Verwaltungsgebäude</b>			
<b>zuständiger Fachbereich:</b>	Fachbereich 3 - Bauen und Umwelt			
<b>Hauptproduktbereich:</b>	1 Zentrale Verwaltung			
<b>Produktbereich:</b>	11 Innere Verwaltung			
<b>Produktgruppe:</b>	111 Verwaltungssteuerung und Service			
<b>Produktverantwortung:</b>	Fachbereich 3 - Bauen und Umwelt			
<b>Auftragsgrundlage:</b>	Fachgesetze, Beschlüsse der Gemeindevertretung			
<b>Art der Aufgabe:</b>	<input checked="" type="checkbox"/> <i>freiwillig</i>	<input type="checkbox"/> <i>pflichtig</i>	<input type="checkbox"/> <i>übertragen</i>	
<b>Produktart:</b>	<input checked="" type="checkbox"/> <i>extern</i>	<input checked="" type="checkbox"/> <i>intern</i>	<input type="checkbox"/> .....	
<b>Produkttyp:</b>	<input type="checkbox"/> <i>Serviceprodukt</i>	<input type="checkbox"/> <i>Finanzprodukt</i>	<input type="checkbox"/> <i>Verwaltungsprodukt</i>	
	<input type="checkbox"/> <i>Steuerungsprodukt</i>	<input checked="" type="checkbox"/> <i>Einrichtungsprodukt</i>	<input type="checkbox"/> <i>anderes Produkt</i>	
<b>Zielgruppe:</b>	<input type="checkbox"/> <i>Kinder und Jugendliche</i>	<input type="checkbox"/> <i>private Unternehmen</i>	<input type="checkbox"/> <i>Verwaltungseinheiten</i>	
	<input checked="" type="checkbox"/> <i>BürgerInnen</i>	<input type="checkbox"/> <i>kom. Unternehmen</i>	<input checked="" type="checkbox"/> <i>eigene Kommune</i>	
	<input type="checkbox"/> <i>Vereine und Verbände</i>	<input type="checkbox"/> <i>Behörden</i>	<input type="checkbox"/> <i>andere Kommune</i>	
	<input type="checkbox"/> <i>Touristen / Gäste</i>	<input type="checkbox"/> <i>Beschäftigte</i>	<input type="checkbox"/> .....	
	<input type="checkbox"/> <i>Verwaltungsführung</i>	<input checked="" type="checkbox"/> <i>politische Gremien</i>	<input type="checkbox"/> .....	
<b>Beschreibung des Produktes mit den wesentlichen Leistungen:</b>				
Das Verwaltungsgebäude befindet sich in der Schulstraße 36. Das 2. Obergeschoss ist als Hausmeisterwohnung vermietet. Die Büroräume, der Sitzungssaal sowie das Bürgermeisterbüro sind an die Amtsverwaltung vermietet.				
<b>Ziele:</b>				
Wirtschaftliche Bereitstellung der Räumlichkeiten sowie Gewährleistung einer bürgerfreundlichen Verwaltung.				
<b>Kennzahlen:</b>				
<i>Bezeichnung</i>	<i>2014</i>	<i>2015</i>	<i>2016</i>	<i>2017*</i>
<b>Erläuterungen zu den Kennzahlen:</b>				

# Teilergebnisplan 2018

Gemeinde: 01 Osterrörfeld

Hauptproduktbereich 1 Zentrale Verwaltung  
 Produktbereich 11 Innere Verwaltung  
 Produktgruppe 111 Verwaltungssteuerung und Service  
 Produkt 11102 Verwaltungsgebäude

Ertrags- und Aufwandsarten			Ergebnis des Vorjahres	Ansatz des Vorjahres	Ansatz des Haushaltsjahres	Planung Haushaltsjahr + 1	Planung Haushaltsjahr + 2	Planung Haushaltsjahr + 3
			2016	2017	2018	2019	2020	2021
1	2	3	in EUR	in EUR	in EUR	in EUR	in EUR	in EUR
1	2	3	4	5	6	7	8	9
441	5	+ privatrechtliche Leistungsentgelte	59.541,20	53.100	54.100	54.100	54.100	54.100
442								
446								
		<i>4411000 Miete von der Amtsverwaltung</i>	<i>32.825,64</i>	<i>32.800</i>	<i>32.800</i>	<i>32.800</i>	<i>32.800</i>	<i>32.800</i>
		<i>4411010 Erstattung von Heiz- und Nebenkosten</i>	<i>22.815,56</i>	<i>16.400</i>	<i>17.400</i>	<i>17.400</i>	<i>17.400</i>	<i>17.400</i>
		<i>4411100 Miete für die Hausmeisterwohnung</i>	<i>3.900,00</i>	<i>3.900</i>	<i>3.900</i>	<i>3.900</i>	<i>3.900</i>	<i>3.900</i>
448	6	+ Kostenerstattungen und Kostenumlagen	7.913,88	100	100	100	100	100
		<i>4488000 Sonstige Verwaltungs- und Betriebseinnahmen</i>	<i>7.913,88</i>	<i>100</i>	<i>100</i>	<i>100</i>	<i>100</i>	<i>100</i>
	10	= ordentliche Erträge	67.455,08	53.200	54.200	54.200	54.200	54.200
50	11	Personalaufwendungen	0,00	100	0	0	0	0
		<i>5041000 Beihilfen und Unterstützungsleistungen und dgl. für Beschäftigte</i>	<i>0,00</i>	<i>100</i>	<i>0</i>	<i>0</i>	<i>0</i>	<i>0</i>
52	13	+ Aufwendungen für Sach- und Dienstleistungen	39.574,51	77.400	40.200	34.700	35.200	35.200
		<i>5211000 Unterhaltung der Grundstücke und baulichen Anlagen</i>	<i>10.744,12</i>	<i>45.000</i>	<i>9.000</i>	<i>3.000</i>	<i>3.000</i>	<i>3.000</i>
		<i>Gebäude: allg. Unterhaltung 3.000,00 EUR, Erneuerung Bodenbelag 6.000,00 EUR (Maßnahme aus 2017)</i>						
		<i>5241000 Bewirtschaftung der Grundstücke, baulichen Anlagen u.s.w.</i>	<i>28.096,93</i>	<i>31.000</i>	<i>30.000</i>	<i>30.500</i>	<i>31.000</i>	<i>31.000</i>
		<i>5271000 Besondere Verwaltungs- und Betriebsaufwendungen u. a. Unterhaltung bzw. Anschaffung von Gegenständen im Wert von bis zu 150 EUR netto, Verbrauchsmittel u. ä.</i>	<i>733,46</i>	<i>1.400</i>	<i>1.200</i>	<i>1.200</i>	<i>1.200</i>	<i>1.200</i>
57	14	+ bilanzielle Abschreibungen	0,00	5.000	5.000	5.000	5.000	5.000
		<i>5711000 Abschreibungen auf imm. Vermögengegenstände und Sachanlagen</i>	<i>0,00</i>	<i>5.000</i>	<i>5.000</i>	<i>5.000</i>	<i>5.000</i>	<i>5.000</i>
	18	= ordentliche Aufwendungen (= Zeilen 11 bis 16)	39.574,51	82.500	45.200	39.700	40.200	40.200
	19	= Ergebnis der laufenden Verwaltungstätigkeit (= Zeilen 10 / 18)	27.880,57	-29.300	9.000	14.500	14.000	14.000
	23	= ordentliches Ergebnis (= Zeilen 19 und 22)	27.880,57	-29.300	9.000	14.500	14.000	14.000
	27	= Ergebnis vor Berücksichtigung der internen Leistungsbeziehungen (= Zeilen 23 und 26)	27.880,57	-29.300	9.000	14.500	14.000	14.000
58	29	- Aufwendungen aus internen Leistungsbeziehungen	0,00	3.500	3.500	3.500	3.500	3.500
		<i>5811000 Erstattungen Bauhoheleistungen</i>	<i>0,00</i>	<i>3.500</i>	<i>3.500</i>	<i>3.500</i>	<i>3.500</i>	<i>3.500</i>
	30	= Ergebnis (= Zeilen 27, 28, 29)	27.880,57	-32.800	5.500	11.000	10.500	10.500

\*\*\* Ende der Liste "Teilergebnisplan" \*\*\*



# Teilfinanzplan 2018

Gemeinde: 01 Osterröföfeld

Hauptproduktbereich	1	Zentrale Verwaltung
Produktbereich	11	Innere Verwaltung
Produktgruppe	111	Verwaltungssteuerung und Service
Produkt	11102	Verwaltungsgebäude

Ein- und Auszahlungsarten			Ergebnis des Vorjahres	Ansatz des Vorjahres	Ansatz des Haushaltsjahres	Verpflichtungsermächtigungen	Planung Haushaltsjahr + 1	Planung Haushaltsjahr + 2	Planung Haushaltsjahr + 3
			2016	2017	2018	2018	2019	2020	2021
			in EUR	in EUR	in EUR	in EUR	in EUR	in EUR	in EUR
1	2	3	4	5	6	7	8	9	10
		<b>Laufende Verwaltungstätigkeit</b>							
5		+ Privatrechtliche Leistungsentgelte	60.705,43	53.100	54.100	0	54.100	54.100	54.100
		6411000 Miete von der Amtsverwaltung (Einzahlungen)	32.825,64	32.800	32.800	0	32.800	32.800	32.800
		6411010 Erstattung von Heiz- und Nebenkosten (Einzahlungen)	23.654,79	16.400	17.400	0	17.400	17.400	17.400
		6411100 Miete für die Hausmeisterwohnung (Einzahlungen)	4.225,00	3.900	3.900	0	3.900	3.900	3.900
6		+ Kostenerstattungen und Kostenumlagen	7.913,88	100	100	0	100	100	100
		6488000 Sonstige Verwaltungs- und Betriebseinnahmen (Einzahlungen)	7.913,88	100	100	0	100	100	100
9		<b>= Einzahlungen aus laufender Verwaltungstätigkeit</b>	<b>68.619,31</b>	<b>53.200</b>	<b>54.200</b>	<b>0</b>	<b>54.200</b>	<b>54.200</b>	<b>54.200</b>
10		- Personalauszahlungen	0,00	100	0	0	0	0	0
		7041000 Beihilfen, Unterstützungsleistungen und dgl. für Beschäftigte	0,00	100	0	0	0	0	0
12		- Auszahlungen für Sach- und Dienstleistungen	43.342,28	77.400	40.200	0	34.700	35.200	35.200
		7211000 Auszahlungen für die Unterhaltung der Grundstücke und baulichen Anlagen	10.744,12	45.000	9.000	0	3.000	3.000	3.000
		Gebäude: allg. Unterhaltung 3.000,00 EUR, Erneuerung Bodenbelag 6.000,00 EUR (Maßnahme aus 2017)							
		7211002 Auszahlung Sanierung Amtsgebäude	2.150,64	0	0	0	0	0	0
		7241000 Auszahlungen für die Bewirtschaftung der Grundstücke, baulichen Anlagen u.s.w.	29.714,06	31.000	30.000	0	30.500	31.000	31.000
		7271000 Besondere Verwaltungs- und Betriebsauszahlungen u. a. Unterhaltung bzw. Anschaffung von Gegenständen im Wert von bis zu 150 EUR netto, Verbrauchsmittel u. ä.	733,46	1.400	1.200	0	1.200	1.200	1.200
16		<b>= Auszahlungen aus laufender Verwaltungstätigkeit (Zeilen 10 bis 15a)</b>	<b>43.342,28</b>	<b>77.500</b>	<b>40.200</b>	<b>0</b>	<b>34.700</b>	<b>35.200</b>	<b>35.200</b>
17		<b>= Saldo aus laufender Verwaltungstätigkeit (Zeilen 9 J. 16)</b>	<b>25.277,03</b>	<b>-24.300</b>	<b>14.000</b>	<b>0</b>	<b>19.500</b>	<b>19.000</b>	<b>19.000</b>
		<b>Investitionstätigkeit</b>							
26		<b>= Summe der investiven Einzahlungen</b>	<b>0,00</b>	<b>0</b>	<b>0</b>	<b>0</b>	<b>0</b>	<b>0</b>	<b>0</b>
29		- Auszahlungen für den Erwerb von beweglichem Anlagevermögen	0,00	900	1.100	0	1.100	1.100	1.100
		7831000 Ausz. aus d. Erwerb v. bewegl. Sachen d. Anlageverm. oberhalb d. Wertgrenze i. H. v. 1.000,- Euro	0,00	300	500	0	500	500	500
		Erwerb von Gegenständen des Anlagevermögens im Wert von mehr als 150 EUR bis max. 1.000 EUR netto							
		7832000 Sammelposten techn. Anlagen zw. 150-1.000 EUR netto	0,00	600	600	0	600	600	600
		Erwerb von Gegenständen des Anlagevermögens im Wert von mehr als 150 EUR bis max. 1.000 EUR netto							
34		<b>= Summe der investiven Auszahlungen (Zeilen 27 bis 33a)</b>	<b>0,00</b>	<b>900</b>	<b>1.100</b>	<b>0</b>	<b>1.100</b>	<b>1.100</b>	<b>1.100</b>
35		<b>= Saldo aus Investitionstätigkeit (Zeilen 26 J. 34)</b>	<b>0,00</b>	<b>-900</b>	<b>-1.100</b>	<b>0</b>	<b>-1.100</b>	<b>-1.100</b>	<b>-1.100</b>

# Teilfinanzplan 2018

Gemeinde: 01 Osterröfeld

Hauptproduktbereich	1	Zentrale Verwaltung
Produktbereich	11	Innere Verwaltung
Produktgruppe	111	Verwaltungssteuerung und Service
Produkt	11102	Verwaltungsgebäude

Ein- und Auszahlungsarten			Ergebnis des Vorjahres	Ansatz des Vorjahres	Ansatz des Haushaltsjahres	Verpflichtungsermächtigungen	Planung Haushaltsjahr + 1	Planung Haushaltsjahr + 2	Planung Haushaltsjahr + 3
			2016	2017	2018	2018	2019	2020	2021
			in EUR	in EUR	in EUR	in EUR	in EUR	in EUR	in EUR
1	2	3	4	5	6	7	8	9	10
	36	= Finanzmittelüberschuss/-fehlbetrag (Zeilen 17 und 35)	25.277,03	-25.200	12.900	0	18.400	17.900	17.900

<b>Produkt:</b>	<b>11103 Allgemeines Grundvermögen</b>			
<b>zuständiger Fachbereich:</b>	Fachbereich 3 – Bauen und Umwelt			
<b>Hauptproduktbereich:</b>	1 Zentrale Verwaltung			
<b>Produktbereich:</b>	11 Innere Verwaltung			
<b>Produktgruppe:</b>	111 Verwaltungssteuerung und Service			
<b>Produktverantwortung:</b>	Fachbereich 3 – Bauen und Umwelt			
<b>Auftragsgrundlage:</b>	Fachgesetze, Beschlüsse der Gemeindevertretung			
<b>Art der Aufgabe:</b>	<input type="checkbox"/> <i>freiwillig</i>	<input checked="" type="checkbox"/> <i>pflichtig</i>	<input type="checkbox"/> <i>übertragen</i>	
<b>Produktart:</b>	<input checked="" type="checkbox"/> <i>extern</i>	<input checked="" type="checkbox"/> <i>intern</i>	<input type="checkbox"/> .....	
<b>Produkttyp:</b>	<input type="checkbox"/> <i>Serviceprodukt</i>	<input type="checkbox"/> <i>Finanzprodukt</i>	<input type="checkbox"/> <i>Verwaltungsprodukt</i>	
	<input type="checkbox"/> <i>Steuerungsprodukt</i>	<input type="checkbox"/> <i>Einrichtungsprodukt</i>	<input checked="" type="checkbox"/> <i>anderes Produkt</i>	
<b>Zielgruppe:</b>	<input type="checkbox"/> <i>Kinder und Jugendliche</i>	<input type="checkbox"/> <i>private Unternehmen</i>	<input type="checkbox"/> <i>Verwaltungseinheiten</i>	
	<input checked="" type="checkbox"/> <i>BürgerInnen</i>	<input type="checkbox"/> <i>kom. Unternehmen</i>	<input checked="" type="checkbox"/> <i>eigene Kommune</i>	
	<input type="checkbox"/> <i>Vereine und Verbände</i>	<input type="checkbox"/> <i>Behörden</i>	<input type="checkbox"/> <i>andere Kommune</i>	
	<input type="checkbox"/> <i>Touristen / Gäste</i>	<input type="checkbox"/> <i>Beschäftigte</i>	<input type="checkbox"/> .....	
	<input type="checkbox"/> <i>Verwaltungsführung</i>	<input type="checkbox"/> <i>politische Gremien</i>	<input type="checkbox"/> .....	
<b>Beschreibung des Produktes mit den wesentlichen Leistungen:</b>				
Verwaltung und Unterhaltung des gemeindlichen Grundvermögens, sofern dies nicht einem anderen Produkt zugeordnet wird.				
<b>Ziele:</b>				
Wirtschaftliche Unterhaltung des allgemeinen Grundvermögens.				
<b>Kennzahlen:</b>				
<i>Bezeichnung</i>	<i>2014</i>	<i>2015</i>	<i>2016</i>	<i>2017*</i>
<b>Erläuterungen zu den Kennzahlen:</b>				

# Teilergebnisplan 2018

Gemeinde: 01 Osterröföeld

Hauptproduktbereich	1	Zentrale Verwaltung
Produktbereich	11	Innere Verwaltung
Produktgruppe	111	Verwaltungssteuerung und Service
Produkt	11103	Allgemeines Grundvermögen

Ertrags- und Aufwandsarten			Ergebnis des Vorjahres	Ansatz des Vorjahres	Ansatz des Haushaltsjahres	Planung Haushaltsjahr + 1	Planung Haushaltsjahr + 2	Planung Haushaltsjahr + 3
			2016	2017	2018	2019	2020	2021
1	2	3	in EUR	in EUR	in EUR	in EUR	in EUR	in EUR
4	5	6	7	8	9			
441	5	+ privatrechtliche Leistungsentgelte	18.622,38	18.300	18.300	18.300	18.300	18.300
442								
446		<i>4411000 Mieten und Pachten u. a. Erbbaupacht für die Liegenschaft Am Kamp 36, Pachteinnahmen landw. Flächen</i>	18.622,38	18.300	18.300	18.300	18.300	18.300
448	6	+ Kostenerstattungen und Kostenumlagen	0,00	100	100	100	100	100
		<i>4488000 Sonstige Verwaltungs- und Betriebseinnahmen</i>	0,00	100	100	100	100	100
	10	= ordentliche Erträge	18.622,38	18.400	18.400	18.400	18.400	18.400
52	13	+ Aufwendungen für Sach- und Dienstleistungen	727,53	2.300	2.300	2.300	2.300	2.300
		<i>5211000 Unterhaltung der Grundstücke und baulichen Anlagen</i>	0,00	1.000	1.000	1.000	1.000	1.000
		<i>5231000 Mieten und Pachten</i>	44,32	100	100	100	100	100
		<i>5241000 Bewirtschaftung der Grundstücke, baulichen Anlagen u.s.w.</i>	683,21	1.200	1.200	1.200	1.200	1.200
57	14	+ bilanzielle Abschreibungen	0,00	500	500	500	500	500
		<i>5711000 Abschreibungen auf imm. Vermögensegegenstände und Sachanlagen</i>	0,00	500	500	500	500	500
54	16	+ sonstige ordentliche Aufwendungen	8,00	400	400	400	400	400
		<i>5431500 Sachverständigen-, Gerichts- und ähnliche Kosten</i>	8,00	300	300	300	300	300
		<i>5431900 Sonstige Geschäftsausgaben</i>	0,00	100	100	100	100	100
	18	= ordentliche Aufwendungen (= Zeilen 11 bis 16)	735,53	3.200	3.200	3.200	3.200	3.200
	19	= Ergebnis der laufenden Verwaltungstätigkeit (= Zeilen 10 / 18)	17.886,85	15.200	15.200	15.200	15.200	15.200
	23	= ordentliches Ergebnis (= Zeilen 19 und 22)	17.886,85	15.200	15.200	15.200	15.200	15.200
	27	= Ergebnis vor Berücksichtigung der internen Leistungsbeziehungen (= Zeilen 23 und 26)	17.886,85	15.200	15.200	15.200	15.200	15.200
	30	= Ergebnis (= Zeilen 27, 28, 29)	17.886,85	15.200	15.200	15.200	15.200	15.200

\*\*\* Ende der Liste "Teilergebnisplan" \*\*\*

# Teilfinanzplan 2018

Gemeinde: 01 Osterröföfeld

Hauptproduktbereich	1	Zentrale Verwaltung
Produktbereich	11	Innere Verwaltung
Produktgruppe	111	Verwaltungssteuerung und Service
Produkt	11103	Allgemeines Grundvermögen

Ein- und Auszahlungsarten			Ergebnis des Vorjahres	Ansatz des Vorjahres	Ansatz des Haushaltsjahres	Verpflichtungsermächtigungen	Planung Haushaltsjahr + 1	Planung Haushaltsjahr + 2	Planung Haushaltsjahr + 3
			2016	2017	2018	2018	2019	2020	2021
			in EUR	in EUR	in EUR	in EUR	in EUR	in EUR	in EUR
1	2	3	4	5	6	7	8	9	10
		<b>Laufende Verwaltungstätigkeit</b>							
5		+ Privatrechtliche Leistungsentgelte	21.152,38	18.300	18.300	0	18.300	18.300	18.300
		<i>6411000 Mieten und Pachten</i>	<i>21.152,38</i>	<i>18.300</i>	<i>18.300</i>	<i>0</i>	<i>18.300</i>	<i>18.300</i>	<i>18.300</i>
		<i>u. a. Erbbaupacht für die Liegenschaft Am Kamp 36, Pachteinnahmen landw. Flächen</i>							
6		+ Kostenerstattungen und Kostenumlagen	0,00	100	100	0	100	100	100
		<i>6488000 Sonstige Verwaltungs- und Betriebseinnahmen (Einzahlungen)</i>	<i>0,00</i>	<i>100</i>	<i>100</i>	<i>0</i>	<i>100</i>	<i>100</i>	<i>100</i>
9		<b>= Einzahlungen aus laufender Verwaltungstätigkeit</b>	<b>21.152,38</b>	<b>18.400</b>	<b>18.400</b>	<b>0</b>	<b>18.400</b>	<b>18.400</b>	<b>18.400</b>
12		- Auszahlungen für Sach- und Dienstleistungen	727,53	2.300	2.300	0	2.300	2.300	2.300
		<i>7211000 Auszahlungen für Unterhaltung der Grundstücke und baulichen Anlagen</i>	<i>0,00</i>	<i>1.000</i>	<i>1.000</i>	<i>0</i>	<i>1.000</i>	<i>1.000</i>	<i>1.000</i>
		<i>7231000 Auszahlungen für Mieten und Pachten</i>	<i>44,32</i>	<i>100</i>	<i>100</i>	<i>0</i>	<i>100</i>	<i>100</i>	<i>100</i>
		<i>7241000 Auszahlungen für Bewirtschaftung der Grundstücke, baulichen Anlagen u.s.w.</i>	<i>683,21</i>	<i>1.200</i>	<i>1.200</i>	<i>0</i>	<i>1.200</i>	<i>1.200</i>	<i>1.200</i>
15		- sonstige Auszahlungen	8,00	400	400	0	400	400	400
		<i>7431500 Sachverständigen-, Gerichts- und ähnliche Kosten (Auszahlungen)</i>	<i>8,00</i>	<i>300</i>	<i>300</i>	<i>0</i>	<i>300</i>	<i>300</i>	<i>300</i>
		<i>7431900 Sonstige Geschäftsausgaben (Auszahlungen)</i>	<i>0,00</i>	<i>100</i>	<i>100</i>	<i>0</i>	<i>100</i>	<i>100</i>	<i>100</i>
16		<b>= Auszahlungen aus laufender Verwaltungstätigkeit (Zeilen 10 bis 15a)</b>	<b>735,53</b>	<b>2.700</b>	<b>2.700</b>	<b>0</b>	<b>2.700</b>	<b>2.700</b>	<b>2.700</b>
17		<b>= Saldo aus laufender Verwaltungstätigkeit (Zeilen 9 J. 16)</b>	<b>20.416,85</b>	<b>15.700</b>	<b>15.700</b>	<b>0</b>	<b>15.700</b>	<b>15.700</b>	<b>15.700</b>
		<b>Investitionstätigkeit</b>							
19		+ Einzahlungen aus der Veräußerung von Grundstücken und Gebäuden	89.301,72	66.600	0	0	0	0	0
		<i>6821000 Einzahlungen aus der Veräußerung von Grundstücken und Gebäuden</i>	<i>89.301,72</i>	<i>66.600</i>	<i>0</i>	<i>0</i>	<i>0</i>	<i>0</i>	<i>0</i>
		<i>inkl. Kaufpreis für die Fläche "ehemalige Anschlussstelle B 202"</i>							
26		<b>= Summe der investiven Einzahlungen</b>	<b>89.301,72</b>	<b>66.600</b>	<b>0</b>	<b>0</b>	<b>0</b>	<b>0</b>	<b>0</b>
28		- Auszahlungen für den Erwerb von Grundstücken und Gebäuden	13.264,03	10.000	120.000	0	10.000	10.000	10.000
		<i>7821000 Auszahlungen für den Erwerb von Grundstücken und Gebäuden</i>	<i>13.264,03</i>	<i>10.000</i>	<i>120.000</i>	<i>0</i>	<i>10.000</i>	<i>10.000</i>	<i>10.000</i>
		<i>inkl. Kaufpreis für die Fläche "ehemalige Anschlussstelle B 202"</i>							
31		- Auszahlungen für Baumaßnahmen	131.192,92	13.000	0	0	0	0	0
		<i>7851000 Auszahlungen aus Hochbaumaßnahmen</i>	<i>0,00</i>	<i>13.000</i>	<i>0</i>	<i>0</i>	<i>0</i>	<i>0</i>	<i>0</i>
		<i>Maximalwert bei Anschluss der Liegenschaften an das Glasfasernetz, entfällt bei Vertragsabschlüssen</i>							
		<i>7852007 Anlage im Bau, Endausbau Aspel-Nord (Auszahlungen)</i>	<i>131.192,92</i>	<i>0</i>	<i>0</i>	<i>0</i>	<i>0</i>	<i>0</i>	<i>0</i>
34		<b>= Summe der investiven Auszahlungen (Zeilen 27 bis 33a)</b>	<b>144.456,95</b>	<b>23.000</b>	<b>120.000</b>	<b>0</b>	<b>10.000</b>	<b>10.000</b>	<b>10.000</b>

# Teilfinanzplan 2018

Gemeinde: 01 Osterröföfeld

Hauptproduktbereich	1	Zentrale Verwaltung
Produktbereich	11	Innere Verwaltung
Produktgruppe	111	Verwaltungssteuerung und Service
Produkt	11103	Allgemeines Grundvermögen

Ein- und Auszahlungsarten			Ergebnis des Vorjahres	Ansatz des Vorjahres	Ansatz des Haushaltsjahres	Verpflichtungsermächtigungen	Planung Haushaltsjahr + 1	Planung Haushaltsjahr + 2	Planung Haushaltsjahr + 3
			2016	2017	2018	2018	2019	2020	2021
			in EUR	in EUR	in EUR	in EUR	in EUR	in EUR	in EUR
1	2	3	4	5	6	7	8	9	10
	35	= Saldo aus Investitionstätigkeit (Zeilen 26 ./ 34)	-55.155,23	43.600	-120.000	0	-10.000	-10.000	-10.000
	36	= Finanzmittelüberschuss/-fehlbetrag (Zeilen 17 und 35)	-34.738,38	59.300	-104.300	0	5.700	5.700	5.700

<b>Produkt:</b>	11104 Liegenschaft „Alter Bahnhof“			
<b>zuständiger Fachbereich:</b>	Fachbereich 3 - Bauen und Umwelt			
<b>Hauptproduktbereich:</b>	1 Zentrale Verwaltung			
<b>Produktbereich:</b>	11 Innere Verwaltung			
<b>Produktgruppe:</b>	111 Verwaltungssteuerung und Service			
<b>Produktverantwortung:</b>	Fachbereich 3 - Bauen und Umwelt			
<b>Auftragsgrundlage:</b>	Fachgesetze und -verordnungen, Beschlüsse der Gemeindevertretung			
<b>Art der Aufgabe:</b>	<input checked="" type="checkbox"/> <i>freiwillig</i>	<input type="checkbox"/> <i>pflichtig</i>	<input type="checkbox"/> <i>übertragen</i>	
<b>Produktart:</b>	<input checked="" type="checkbox"/> <i>extern</i>	<input type="checkbox"/> <i>intern</i>	.....	
<b>Produkttyp:</b>	<input type="checkbox"/> <i>Serviceprodukt</i>	<input type="checkbox"/> <i>Finanzprodukt</i>	<input type="checkbox"/> <i>Verwaltungsprodukt</i>	
	<input type="checkbox"/> <i>Steuerungsprodukt</i>	<input checked="" type="checkbox"/> <i>Einrichtungsprodukt</i>	<input type="checkbox"/> <i>anderes Produkt</i>	
<b>Zielgruppe:</b>	<input checked="" type="checkbox"/> <i>Kinder und Jugendliche</i>	<input checked="" type="checkbox"/> <i>private Unternehmen</i>	<input type="checkbox"/> <i>Verwaltungseinheiten</i>	
	<input checked="" type="checkbox"/> <i>BürgerInnen</i>	<input checked="" type="checkbox"/> <i>kom. Unternehmen</i>	<input checked="" type="checkbox"/> <i>eigene Kommune</i>	
	<input checked="" type="checkbox"/> <i>Vereine und Verbände</i>	<input type="checkbox"/> <i>Behörden</i>	<input type="checkbox"/> <i>andere Kommune</i>	
	<input checked="" type="checkbox"/> <i>Touristen / Gäste</i>	<input type="checkbox"/> <i>Beschäftigte</i>	.....	
	<input type="checkbox"/> <i>Verwaltungsführung</i>	<input type="checkbox"/> <i>politische Gremien</i>	.....	
<b>Beschreibung des Produktes mit den wesentlichen Leistungen:</b>				
Das Bürgerzentrum in Osterröfelfeld befindet sich in der Straße „Alter Bahnhof 24“. Hier finden u.a. Feierlichkeiten statt. In dem Bürgerzentrum befinden sich der „Bühnensaal“, eine Bar, ein kleiner Saal, eine Küche, die Seniorenbegegnungsstätte sowie das Jugendzentrum.				
<b>Ziele:</b>				
Verbesserung der Dorfgemeinschaft durch Bereitstellung von geeigneten Räumlichkeiten.				
<b>Kennzahlen:</b>				
<i>Bezeichnung</i>	<i>2014</i>	<i>2015</i>	<i>2016</i>	<i>2017*</i>
Benutzungsgebühren Alter Bahnhof (Saal, etc.)	6.282,12 €	5.007,12 €	6.572,12 €	6.227,12 €
Anträge Saalmiete privat	30	18	33	28
Anträge Saalmiete Gemeinde, Vereine u. Verbände	16	16	12	12
<b>Erläuterungen zu den Kennzahlen:</b>				
*Stand: 15.11.2017				

# Teilergebnisplan 2018

Gemeinde: 01 Osterröfnfeld

Hauptproduktbereich 1 Zentrale Verwaltung  
 Produktbereich 11 Innere Verwaltung  
 Produktgruppe 111 Verwaltungssteuerung und Service  
 Produkt 11104 Liegenschaft "Alter Bahnhof"

Ertrags- und Aufwandsarten			Ergebnis des Vorjahres	Ansatz des Vorjahres	Ansatz des Haushaltsjahres	Planung Haushaltsjahr + 1	Planung Haushaltsjahr + 2	Planung Haushaltsjahr + 3
			2016	2017	2018	2019	2020	2021
			in EUR	in EUR	in EUR	in EUR	in EUR	in EUR
1	2	3	4	5	6	7	8	9
43	4	+ öffentlich-rechtliche Leistungsentgelte <i>4321000 Benutzungsgebühren und ähnliche Entgelte</i>	6.572,12 <i>6.572,12</i>	6.200 <i>6.200</i>	<b>6.200</b> <b>6.200</b>	6.200 <i>6.200</i>	6.200 <i>6.200</i>	6.200 <i>6.200</i>
441	5	+ privatrechtliche Leistungsentgelte	18.496,13	18.000	<b>18.000</b>	18.000	18.000	18.000
442		<i>4411000 Mieten und Pachten</i>	<i>14.779,80</i>	<i>14.700</i>	<b>14.700</b>	<i>14.700</i>	<i>14.700</i>	<i>14.700</i>
446		<i>4411010 Erstattung von Heiz- und Nebenkosten</i>	<i>3.716,33</i>	<i>3.300</i>	<b>3.300</b>	<i>3.300</i>	<i>3.300</i>	<i>3.300</i>
448	6	+ Kostenerstattungen und Kostenumlagen <i>4488000 Sonstige Verwaltungs- und Betriebseinnahmen</i>	0,00 <i>0,00</i>	100 <i>100</i>	<b>100</b> <b>100</b>	100 <i>100</i>	100 <i>100</i>	100 <i>100</i>
	10	= ordentliche Erträge	<b>25.068,25</b>	<b>24.300</b>	<b>24.300</b>	<b>24.300</b>	<b>24.300</b>	<b>24.300</b>
50	11	Personalaufwendungen	19.359,58	20.900	<b>21.200</b>	22.100	23.000	23.900
		<i>5012000 Dienstbezüge Arbeitnehmer-innen</i>	<i>15.180,75</i>	<i>15.800</i>	<b>16.000</b>	<i>16.400</i>	<i>16.800</i>	<i>17.200</i>
		<i>5012200 Leistungsentgelt TVOD</i>	<i>265,94</i>	<i>600</i>	<b>700</b>	<i>800</i>	<i>900</i>	<i>1.000</i>
		<i>5022000 Beiträge zu Versorgungskassen Arbeitnehmer-innen</i>	<i>777,52</i>	<i>1.000</i>	<b>1.000</b>	<i>1.200</i>	<i>1.400</i>	<i>1.600</i>
		<i>5032000 Beiträge zur gesetzlichen Sozialversicherung für Arbeitnehmer-innen</i>	<i>3.097,40</i>	<i>3.400</i>	<b>3.400</b>	<i>3.600</i>	<i>3.800</i>	<i>4.000</i>
		<i>5041000 Beihilfen und Unterstützungsleistungen und dgl. für Beschäftigte</i>	<i>37,97</i>	<i>100</i>	<b>100</b>	<i>100</i>	<i>100</i>	<i>100</i>
52	13	+ Aufwendungen für Sach- und Dienstleistungen	67.738,91	79.200	<b>62.900</b>	24.000	24.000	24.100
		<i>5211000 Unterhaltung der Grundstücke und baulichen Anlagen</i>	<i>2.687,12</i>	<i>62.000</i>	<b>48.000</b>	<i>9.000</i>	<i>9.000</i>	<i>9.000</i>
		<i>2018: Malerarbeiten außen Dachüberstände, Stimbrettverkleidung der Dachüberstände, Einbau Küche im Barraum</i>						
		<i>5231100 Erstattung von Heiz- und Nebenkosten</i>	<i>0,00</i>	<i>400</i>	<b>400</b>	<i>400</i>	<i>400</i>	<i>400</i>
		<i>5241000 Bewirtschaftung der Grundstücke, baulichen Anlagen u.s.w.</i>	<i>7.843,57</i>	<i>13.500</i>	<b>11.000</b>	<i>11.000</i>	<i>11.000</i>	<i>11.000</i>
		<i>5271000 Besondere Verwaltungs- und Betriebsaufwendungen u. a. Unterhaltung bzw. Anschaffung von Gegenständen im Wert von bis zu 150 EUR netto, Verbrauchsmittel u. ä.</i>	<i>1.069,22</i>	<i>1.000</i>	<b>1.000</b>	<i>1.000</i>	<i>1.000</i>	<i>1.000</i>
		<i>5271001 Ersatzbeschaffung Stühle und Tische</i>	<i>55.317,17</i>	<i>900</i>	<b>1.000</b>	<i>1.000</i>	<i>1.000</i>	<i>1.000</i>
		<i>5271200 Verbrauchsmittel</i>	<i>821,83</i>	<i>800</i>	<b>900</b>	<i>1.000</i>	<i>1.000</i>	<i>1.100</i>
		<i>5291000 Aufwendungen für besondere Dienstleistungen</i>	<i>0,00</i>	<i>600</i>	<b>600</b>	<i>600</i>	<i>600</i>	<i>600</i>
57	14	+ bilanzielle Abschreibungen <i>5711000 Abschreibungen auf imm. Vermögengegenstände und Sachanlagen</i>	0,00 <i>0,00</i>	7.000 <i>7.000</i>	<b>7.000</b> <b>7.000</b>	7.000 <i>7.000</i>	7.000 <i>7.000</i>	7.000 <i>7.000</i>
54	16	+ sonstige ordentliche Aufwendungen	379,42	600	<b>600</b>	600	800	800
		<i>5431200 Post- und Fernmeldegebühren</i>	<i>200,92</i>	<i>400</i>	<b>400</b>	<i>400</i>	<i>500</i>	<i>500</i>
		<i>5441000 Steuern, Versicherungen, Schadensfälle</i>	<i>178,50</i>	<i>200</i>	<b>200</b>	<i>200</i>	<i>300</i>	<i>300</i>
	18	= ordentliche Aufwendungen (= Zeilen 11 bis 16)	<b>87.477,91</b>	<b>107.700</b>	<b>91.700</b>	<b>53.700</b>	<b>54.800</b>	<b>55.800</b>
	19	= Ergebnis der laufenden Verwaltungstätigkeit (= Zeilen 10 / 18)	<b>-62.409,66</b>	<b>-83.400</b>	<b>-67.400</b>	<b>-29.400</b>	<b>-30.500</b>	<b>-31.500</b>
	23	= ordentliches Ergebnis (= Zeilen 19 und 22)	<b>-62.409,66</b>	<b>-83.400</b>	<b>-67.400</b>	<b>-29.400</b>	<b>-30.500</b>	<b>-31.500</b>
	27	= Ergebnis vor Berücksichtigung der internen Leistungsbeziehungen (= Zeilen 23 und 26)	<b>-62.409,66</b>	<b>-83.400</b>	<b>-67.400</b>	<b>-29.400</b>	<b>-30.500</b>	<b>-31.500</b>



# Teilergebnisplan 2018

Gemeinde: 01 Osterröfeld

Hauptproduktbereich	1	Zentrale Verwaltung
Produktbereich	11	Innere Verwaltung
Produktgruppe	111	Verwaltungssteuerung und Service
Produkt	11104	Liegenschaft "Alter Bahnhof"

Ertrags- und Aufwandsarten			Ergebnis des Vorjahres	Ansatz des Vorjahres	Ansatz des Haushaltsjahres	Planung Haushaltsjahr + 1	Planung Haushaltsjahr + 2	Planung Haushaltsjahr + 3
			2016	2017	2018	2019	2020	2021
1	2	3	in EUR	in EUR	in EUR	in EUR	in EUR	in EUR
4	5	6	7	8	9			
58	29	- Aufwendungen aus internen Leistungsbeziehungen	0,00	7.500	7.500	7.500	7.500	7.500
		5811000 Aufwendungen aus internen Leistungsbeziehungen	0,00	7.500	7.500	7.500	7.500	7.500
	30	= Ergebnis (= Zeilen 27, 28, 29)	-62.409,66	-90.900	-74.900	-36.900	-38.000	-39.000

\*\*\* Ende der Liste "Teilergebnisplan" \*\*\*

# Teilfinanzplan 2018

Gemeinde: 01 Osterröfnfeld

Hauptproduktbereich	1	Zentrale Verwaltung
Produktbereich	11	Innere Verwaltung
Produktgruppe	111	Verwaltungssteuerung und Service
Produkt	11104	Liegenschaft "Alter Bahnhof"

Ein- und Auszahlungsarten			Ergebnis des Vorjahres	Ansatz des Vorjahres	Ansatz des Haushaltsjahres	Verpflichtungsermächtigungen	Planung Haushaltsjahr + 1	Planung Haushaltsjahr + 2	Planung Haushaltsjahr + 3
			2016	2017	2018	2018	2019	2020	2021
			in EUR	in EUR	in EUR	in EUR	in EUR	in EUR	in EUR
1	2	3	4	5	6	7	8	9	10
		<b>Laufende Verwaltungstätigkeit</b>							
4		+ Öffentlich-rechtliche Leistungsentgelte	6.572,12	6.200	6.200	0	6.200	6.200	6.200
		<i>6321000 Benutzungsgebühren und ähnliche Entgelte</i>	<i>6.572,12</i>	<i>6.200</i>	<i>6.200</i>	<i>0</i>	<i>6.200</i>	<i>6.200</i>	<i>6.200</i>
5		+ Privatrechtliche Leistungsentgelte	18.651,40	18.000	18.000	0	18.000	18.000	18.000
		<i>6411000 Mieten und Pachten</i>	<i>14.779,80</i>	<i>14.700</i>	<i>14.700</i>	<i>0</i>	<i>14.700</i>	<i>14.700</i>	<i>14.700</i>
		<i>6411010 Erstattung von Heiz- und Nebenkosten (Einzahlungen)</i>	<i>3.871,60</i>	<i>3.300</i>	<i>3.300</i>	<i>0</i>	<i>3.300</i>	<i>3.300</i>	<i>3.300</i>
6		+ Kostenerstattungen und Kostenumlagen	507,98	100	100	0	100	100	100
		<i>6488000 Sonstige Verwaltungs- und Betriebseinnahmen (Einzahlungen)</i>	<i>507,98</i>	<i>100</i>	<i>100</i>	<i>0</i>	<i>100</i>	<i>100</i>	<i>100</i>
9		<b>= Einzahlungen aus laufender Verwaltungstätigkeit</b>	<b>25.731,50</b>	<b>24.300</b>	<b>24.300</b>	<b>0</b>	<b>24.300</b>	<b>24.300</b>	<b>24.300</b>
10		- Personalauszahlungen	17.856,30	20.900	21.200	0	22.100	23.000	23.900
		<i>7012000 Dienstbezüge Arbeitnehmer/-innen</i>	<i>13.981,26</i>	<i>15.800</i>	<i>16.000</i>	<i>0</i>	<i>16.400</i>	<i>16.800</i>	<i>17.200</i>
		<i>7012200 Leistungsentgelt TVÖD</i>	<i>265,94</i>	<i>600</i>	<i>700</i>	<i>0</i>	<i>800</i>	<i>900</i>	<i>1.000</i>
		<i>7022000 Beiträge zu Versorgungskassen Arbeitnehmer/-innen</i>	<i>718,54</i>	<i>1.000</i>	<i>1.000</i>	<i>0</i>	<i>1.200</i>	<i>1.400</i>	<i>1.600</i>
		<i>7032000 Beiträge zur gesetzlichen Sozialversicherung Arbeitnehmer/-innen</i>	<i>2.852,59</i>	<i>3.400</i>	<i>3.400</i>	<i>0</i>	<i>3.600</i>	<i>3.800</i>	<i>4.000</i>
		<i>7041000 Beihilfen, Unterstützungsleistungen und dgl. für Beschäftigte</i>	<i>37,97</i>	<i>100</i>	<i>100</i>	<i>0</i>	<i>100</i>	<i>100</i>	<i>100</i>
12		- Auszahlungen für Sach- und Dienstleistungen	48.701,89	79.200	62.900	0	24.000	24.000	24.100
		<i>7211000 Auszahlungen für Unterhaltung der Grundstücke und baulichen Anlagen</i>	<i>2.377,01</i>	<i>62.000</i>	<i>48.000</i>	<i>0</i>	<i>9.000</i>	<i>9.000</i>	<i>9.000</i>
		<i>2018: Malerarbeiten außen Dachüberstände, Stimbretverkleidung der Dachüberstände, Einbau Küche im Barraum</i>							
		<i>7231100 Erstattung von Heiz- und Nebenkosten</i>	<i>0,00</i>	<i>400</i>	<i>400</i>	<i>0</i>	<i>400</i>	<i>400</i>	<i>400</i>
		<i>7241000 Auszahlungen für Bewirtschaftung der Grundstücke, baulichen Anlagen u.s.w.</i>	<i>6.248,14</i>	<i>13.500</i>	<i>11.000</i>	<i>0</i>	<i>11.000</i>	<i>11.000</i>	<i>11.000</i>
		<i>7271000 Besondere Verwaltungs- und Betriebsauszahlungen u. a. Unterhaltung bzw. Anschaffung von Gegenständen im Wert von bis zu 150 EUR netto, Verbrauchsmittel u. ä.</i>	<i>1.069,22</i>	<i>1.000</i>	<i>1.000</i>	<i>0</i>	<i>1.000</i>	<i>1.000</i>	<i>1.000</i>
		<i>7271001 Ersatzbeschaffung Stühle und Tische (Auszahlungen)</i>	<i>38.185,69</i>	<i>900</i>	<i>1.000</i>	<i>0</i>	<i>1.000</i>	<i>1.000</i>	<i>1.000</i>
		<i>7271200 Verbrauchsmittel</i>	<i>821,83</i>	<i>800</i>	<i>900</i>	<i>0</i>	<i>1.000</i>	<i>1.000</i>	<i>1.100</i>
		<i>7291000 Auszahlungen für sonstige Dienstleistungen</i>	<i>0,00</i>	<i>600</i>	<i>600</i>	<i>0</i>	<i>600</i>	<i>600</i>	<i>600</i>
15		- sonstige Auszahlungen	379,42	600	600	0	600	800	800
		<i>7431200 Post- und Fernmeldegebühren</i>	<i>200,92</i>	<i>400</i>	<i>400</i>	<i>0</i>	<i>400</i>	<i>500</i>	<i>500</i>
		<i>7441000 Steuern, Versicherungen, Schadensfälle</i>	<i>178,50</i>	<i>200</i>	<i>200</i>	<i>0</i>	<i>200</i>	<i>300</i>	<i>300</i>
16		<b>= Auszahlungen aus laufender Verwaltungstätigkeit (Zeilen 10 bis 15a)</b>	<b>66.937,61</b>	<b>100.700</b>	<b>84.700</b>	<b>0</b>	<b>46.700</b>	<b>47.800</b>	<b>48.800</b>
17		<b>= Saldo aus laufender Verwaltungstätigkeit (Zeilen 9 J. 16)</b>	<b>-41.206,11</b>	<b>-76.400</b>	<b>-60.400</b>	<b>0</b>	<b>-22.400</b>	<b>-23.500</b>	<b>-24.500</b>

# Teilfinanzplan 2018

Gemeinde: 01 Osterröfnfeld

Hauptproduktbereich	1	Zentrale Verwaltung
Produktbereich	11	Innere Verwaltung
Produktgruppe	111	Verwaltungssteuerung und Service
Produkt	11104	Liegenschaft "Alter Bahnhof"

Ein- und Auszahlungsarten			Ergebnis des Vorjahres	Ansatz des Vorjahres	Ansatz des Haushaltsjahres	Verpflichtungsermächtigungen	Planung Haushaltsjahr + 1	Planung Haushaltsjahr + 2	Planung Haushaltsjahr + 3
			2016	2017	2018	2018	2019	2020	2021
			in EUR	in EUR	in EUR	in EUR	in EUR	in EUR	in EUR
1	2	3	4	5	6	7	8	9	10
		<b>Investitionstätigkeit</b>							
29		- Auszahlungen für den Erwerb von beweglichem Anlagevermögen	1.937,84	4.500	3.000	0	3.000	3.000	3.000
		<i>7831000 Ausz. aus d. Erwerb v. bewegl. Sachen d. Anlageverm. oberhalb d. Wertgrenze i. H. v. 1.000,- Euro</i>	<i>0,00</i>	<i>4.000</i>	<i>2.000</i>	<i>0</i>	<i>2.000</i>	<i>2.000</i>	<i>2.000</i>
		<i>7832000 Sammelposten (Auszahlungen)</i>	<i>1.937,84</i>	<i>500</i>	<i>1.000</i>	<i>0</i>	<i>1.000</i>	<i>1.000</i>	<i>1.000</i>
34		= Summe der investiven Auszahlungen (Zeilen 27 bis 33a)	1.937,84	4.500	3.000	0	3.000	3.000	3.000
35		= Saldo aus Investitionstätigkeit (Zeilen 26 ./. 34)	-1.937,84	-4.500	-3.000	0	-3.000	-3.000	-3.000
36		= Finanzmittelüberschuss/-fehlbetrag (Zeilen 17 und 35)	-43.143,95	-80.900	-63.400	0	-25.400	-26.500	-27.500

<b>Produkt:</b>	12100 Statistik und Wahlen			
<b>zuständiger Fachbereich:</b>	Fachbereich 2 – Bürgerdienste			
<b>Hauptproduktbereich:</b>	1 Zentrale Verwaltung			
<b>Produktbereich:</b>	12 Sicherheit und Ordnung			
<b>Produktgruppe:</b>	121 Statistik und Wahlen			
<b>Produktverantwortung:</b>	Fachbereich 2 – Bürgerdienste			
<b>Auftragsgrundlage:</b>	Wahlgesetz und andere, Beschlüsse der Gemeindevertretungen			
<b>Art der Aufgabe:</b>	<input type="checkbox"/> <i>freiwillig</i>	<input checked="" type="checkbox"/> <i>pflichtig</i>	<input type="checkbox"/> <i>übertragen</i>	
<b>Produktart:</b>	<input checked="" type="checkbox"/> <i>extern</i>	<input type="checkbox"/> <i>intern</i>	<input type="checkbox"/> .....	
<b>Produkttyp:</b>	<input checked="" type="checkbox"/> <i>Serviceprodukt</i>	<input type="checkbox"/> <i>Finanzprodukt</i>	<input checked="" type="checkbox"/> <i>Verwaltungsprodukt</i>	
	<input type="checkbox"/> <i>Steuerungsprodukt</i>	<input type="checkbox"/> <i>Einrichtungsprodukt</i>	<input type="checkbox"/> <i>anderes Produkt</i>	
<b>Zielgruppe:</b>	<input type="checkbox"/> <i>Kinder und Jugendliche</i>	<input type="checkbox"/> <i>private Unternehmen</i>	<input type="checkbox"/> <i>Verwaltungseinheiten</i>	
	<input checked="" type="checkbox"/> <i>BürgerInnen</i>	<input type="checkbox"/> <i>kom. Unternehmen</i>	<input checked="" type="checkbox"/> <i>eigene Kommune</i>	
	<input type="checkbox"/> <i>Vereine und Verbände</i>	<input checked="" type="checkbox"/> <i>Behörden</i>	<input type="checkbox"/> <i>andere Kommune</i>	
	<input type="checkbox"/> <i>Touristen / Gäste</i>	<input type="checkbox"/> <i>Beschäftigte</i>	<input type="checkbox"/> .....	
	<input checked="" type="checkbox"/> <i>Verwaltungsführung</i>	<input checked="" type="checkbox"/> <i>politische Gremien</i>	<input type="checkbox"/> .....	
<b>Beschreibung des Produktes mit den wesentlichen Leistungen:</b>				
Durchführung von Wahlen, Volks- und Bürgerbegehren sowie statistischen Erhebungen.				
<b>Ziele:</b>				
Rechtmäßige Abwicklung von Wahlen mit zeitnaher Ergebnisfeststellung bei gleichzeitiger Reduzierung der Wahlkosten.				
<b>Kennzahlen:</b>				
<i>Bezeichnung</i>	<i>2014</i>	<i>2015</i>	<i>2016</i>	<i>2017</i>
Wahlen	Europawahl	/	/	Landtagswahl + Bundestagswahl
<b>Erläuterungen zu den Kennzahlen:</b>				

# Teilergebnisplan 2018

Gemeinde: 01 Osterröföfeld

Hauptproduktbereich	1	Zentrale Verwaltung
Produktbereich	12	Sicherheit und Ordnung
Produktgruppe	121	Statistik und Wahlen
Produkt	12100	Statistik und Wahlen

Ertrags- und Aufwandsarten			Ergebnis des Vorjahres	Ansatz des Vorjahres	Ansatz des Haushaltsjahres	Planung Haushaltsjahr + 1	Planung Haushaltsjahr + 2	Planung Haushaltsjahr + 3
			2016	2017	2018	2019	2020	2021
			in EUR	in EUR	in EUR	in EUR	in EUR	in EUR
1	2	3	4	5	6	7	8	9
448	6	+ Kostenerstattungen und Kostenumlagen <i>4481000 Erstattung Wahlkosten</i> <i>2019: Europawahl, 2021: Bundestagswahl</i>	0,00	3.000	0	2.000	0	2.000
			0,00	3.000	0	2.000	0	2.000
	10	= ordentliche Erträge	0,00	3.000	0	2.000	0	2.000
54	16	+ sonstige ordentliche Aufwendungen <i>5421000 Aufwendungen für ehrenamtliche Tätigkeiten</i> <i>2018: Kommunalwahl, 2019: Europawahl, 2021: Bundestagswahl</i> <i>5431000 Geschäftsaufwendungen</i> <i>2018: Kommunalwahl, 2019: Europawahl, 2021: Bundestagswahl</i>	0,00	5.800	6.700	4.600	0	4.600
			0,00	1.800	2.700	1.600	0	1.600
			0,00	4.000	4.000	3.000	0	3.000
	18	= ordentliche Aufwendungen (= Zeilen 11 bis 16)	0,00	5.800	6.700	4.600	0	4.600
	19	= Ergebnis der laufenden Verwaltungstätigkeit (= Zeilen 10 / 18)	0,00	-2.800	-6.700	-2.600	0	-2.600
	23	= ordentliches Ergebnis (= Zeilen 19 und 22)	0,00	-2.800	-6.700	-2.600	0	-2.600
	27	= Ergebnis vor Berücksichtigung der internen Leistungsbeziehungen (= Zeilen 23 und 26)	0,00	-2.800	-6.700	-2.600	0	-2.600
	30	= Ergebnis (= Zeilen 27, 28, 29)	0,00	-2.800	-6.700	-2.600	0	-2.600

\*\*\* Ende der Liste "Teilergebnisplan" \*\*\*

# Teilfinanzplan 2018

Gemeinde: 01 Osterröfneld

Hauptproduktbereich	1	Zentrale Verwaltung
Produktbereich	12	Sicherheit und Ordnung
Produktgruppe	121	Statistik und Wahlen
Produkt	12100	Statistik und Wahlen

Ein- und Auszahlungsarten			Ergebnis des Vorjahres	Ansatz des Vorjahres	Ansatz des Haushaltsjahres	Verpflichtungsermächtigungen	Planung Haushaltsjahr + 1	Planung Haushaltsjahr + 2	Planung Haushaltsjahr + 3
			2016	2017	2018	2018	2019	2020	2021
			in EUR	in EUR	in EUR	in EUR	in EUR	in EUR	in EUR
1	2	3	4	5	6	7	8	9	10
		<b>Laufende Verwaltungstätigkeit</b>							
6		+ Kostenerstattungen und Kostenumlagen	0,00	3.000	0	0	2.000	0	2.000
		<i>6481000 Erstattungen Wahlkosten (Einzahlungen)</i>	<i>0,00</i>	<i>3.000</i>	<i>0</i>	<i>0</i>	<i>2.000</i>	<i>0</i>	<i>2.000</i>
		<i>2019: Europawahl, 2021: Bundestagswahl</i>							
9		= <b>Einzahlungen aus laufender Verwaltungstätigkeit</b>	0,00	3.000	0	0	2.000	0	2.000
15		- sonstige Auszahlungen	0,00	5.800	6.700	0	4.600	0	4.600
		<i>7421000 Auszahlungen für ehrenamtliche Tätigkeiten</i>	<i>0,00</i>	<i>1.800</i>	<i>2.700</i>	<i>0</i>	<i>1.600</i>	<i>0</i>	<i>1.600</i>
		<i>2018: Kommunalwahl, 2019: Europawahl, 2021: Bundestagswahl</i>							
		<i>7431000 Geschäftsauszahlungen</i>	<i>0,00</i>	<i>4.000</i>	<i>4.000</i>	<i>0</i>	<i>3.000</i>	<i>0</i>	<i>3.000</i>
		<i>2018: Kommunalwahl, 2019: Europawahl, 2021: Bundestagswahl</i>							
16		= <b>Auszahlungen aus laufender Verwaltungstätigkeit (Zeilen 10 bis 15a)</b>	0,00	5.800	6.700	0	4.600	0	4.600
17		= <b>Saldo aus laufender Verwaltungstätigkeit (Zeilen 9 J. 16)</b>	0,00	-2.800	-6.700	0	-2.600	0	-2.600
		<b>Investitionstätigkeit</b>							
36		= <b>Finanzmittelüberschuss/-fehlbetrag (Zeilen 17 und 35)</b>	0,00	-2.800	-6.700	0	-2.600	0	-2.600

<b>Produkt:</b>	<b>12600 Feuerwehr</b>			
<b>zuständiger Fachbereich:</b>	Fachbereich 2 – Bürgerdienste			
<b>Hauptproduktbereich:</b>	1 Zentrale Verwaltung			
<b>Produktbereich:</b>	12 Sicherheit und Ordnung			
<b>Produktgruppe:</b>	126 Brandschutz			
<b>Produktverantwortung:</b>	Fachbereich 2 – Bürgerdienste			
<b>Auftragsgrundlage:</b>	Fachgesetze und –verordnungen, Beschlüsse der Gemeindevertretung			
<b>Art der Aufgabe:</b>	<input type="checkbox"/> <i>freiwillig</i>	<input checked="" type="checkbox"/> <i>pflichtig</i>	<input type="checkbox"/> <i>übertragen</i>	
<b>Produktart:</b>	<input checked="" type="checkbox"/> <i>extern</i>	<input type="checkbox"/> <i>intern</i>	<input type="checkbox"/> .....	
<b>Produkttyp:</b>	<input type="checkbox"/> <i>Serviceprodukt</i>	<input type="checkbox"/> <i>Finanzprodukt</i>	<input type="checkbox"/> <i>Verwaltungsprodukt</i>	
	<input type="checkbox"/> <i>Steuerungsprodukt</i>	<input checked="" type="checkbox"/> <i>Einrichtungsprodukt</i>	<input type="checkbox"/> <i>anderes Produkt</i>	
<b>Zielgruppe:</b>	<input type="checkbox"/> <i>Kinder und Jugendliche</i>	<input type="checkbox"/> <i>private Unternehmen</i>	<input type="checkbox"/> <i>Verwaltungseinheiten</i>	
	<input checked="" type="checkbox"/> <i>BürgerInnen</i>	<input type="checkbox"/> <i>kom. Unternehmen</i>	<input checked="" type="checkbox"/> <i>eigene Kommune</i>	
	<input type="checkbox"/> <i>Vereine und Verbände</i>	<input type="checkbox"/> <i>Behörden</i>	<input type="checkbox"/> <i>andere Kommune</i>	
	<input type="checkbox"/> <i>Touristen / Gäste</i>	<input type="checkbox"/> <i>Beschäftigte</i>	<input type="checkbox"/> .....	
	<input type="checkbox"/> <i>Verwaltungsführung</i>	<input type="checkbox"/> <i>politische Gremien</i>	<input type="checkbox"/> .....	
<b>Beschreibung des Produktes mit den wesentlichen Leistungen:</b>				
Zu den Aufgaben der Feuerwehr zählen u. a. der Brandschutz, die Koordination und Durchführung von Fortbildungen, die Brandschutzerziehung und die Durchführung von Übungen.				
<b>Ziele:</b>				
Sicherstellung des Brandschutzes in der Gemeinde.				
<b>Kennzahlen:</b>				
<i>Bezeichnung</i>	<i>2014</i>	<i>2015</i>	<i>2016</i>	<i>2017*</i>
Anzahl der aktiven Mitglieder	51	47	49	47
Anzahl der Mitglieder der Jugendfeuerwehr	29	28	10	9
Ehrenabteilung	19	19	18	17
Anzahl der Einsätze	36	30	34	46
<b>Erläuterungen zu den Kennzahlen:</b>				
* Stand: 15.11.2017				

# Teilergebnisplan 2018

Gemeinde: 01 Osterröfneld

Hauptproduktbereich	1	Zentrale Verwaltung
Produktbereich	12	Sicherheit und Ordnung
Produktgruppe	126	Brandschutz
Produkt	12600	Feuerwehr

Ertrags- und Aufwandsarten			Ergebnis des Vorjahres	Ansatz des Vorjahres	Ansatz des Haushaltsjahres	Planung Haushaltsjahr + 1	Planung Haushaltsjahr + 2	Planung Haushaltsjahr + 3
			2016	2017	2018	2019	2020	2021
1	2	3	in EUR	in EUR	in EUR	in EUR	in EUR	in EUR
4	5	6	7	8	9			
43	4	+ öffentlich-rechtliche Leistungsentgelte	2.282,70	1.000	1.000	1.000	1.000	1.000
		4321000 Gebühren für Brandschutz	2.282,70	1.000	1.000	1.000	1.000	1.000
448	6	+ Kostenerstattungen und Kostenumlagen	461,30	100	100	100	100	100
		4488000 Sonstige Verwaltungs- und Betriebseinnahmen	461,30	100	100	100	100	100
	10	= ordentliche Erträge	2.744,00	1.100	1.100	1.100	1.100	1.100
50	11	Personalaufwendungen	1.356,86	1.000	1.300	1.300	1.300	1.300
		5041000 Aufwendungen betriebsärzt. Dienst, Untersuchungen	1.356,86	1.000	1.300	1.300	1.300	1.300
		Atemschutzgeräte						
52	13	+ Aufwendungen für Sach- und Dienstleistungen	16.879,21	29.500	34.500	30.500	30.500	30.500
		5211000 Unterhaltung der Grundstücke und baulichen Anlagen	1.668,26	4.000	7.000	4.000	4.000	4.000
		2018: Überprüfung Hallentore, neue Trennwände im Herren-WC, neuer Anstrich der Hallentore						
		5241000 Bewirtschaftung der Grundstücke, baulichen Anlagen u.s.w.	4.001,71	5.500	5.500	5.500	5.500	5.500
		5251000 Fahrzeughaltung	4.840,84	8.000	9.000	9.000	9.000	9.000
		5261000 Dienst- und Schutzkleidung	2.886,41	6.000	6.000	6.000	6.000	6.000
		2018: TÜV Atemschutz 2.500 €						
		2018: Kleinmaterial Atemschutz 200,00 €						
		5262000 Aus- und Fortbildung, Umschulung	811,32	400	400	400	400	400
		5262100 Zuschüsse für den Erwerb von Fahrerlaubnissen	0,00	600	600	600	600	600
		5271000 Besondere Verwaltungs- und Betriebsaufwendungen u. a. Unterhaltung bzw. Anschaffung von Gegenständen im Wert von bis zu 150 EUR netto, Verbrauchsmittel u. ä., Grundüberholung Pressluftatmer, Atemluftflaschen	2.670,67	5.000	6.000	5.000	5.000	5.000
57	14	+ bilanzielle Abschreibungen	78,87	35.000	35.000	35.000	35.000	35.000
		5711000 Abschreibungen auf imm. Vermögengegenstände und Sachanlagen	0,00	35.000	35.000	35.000	35.000	35.000
		2013: neues Löschfahrzeug						
		5731603 Abschreibungen auf Forderungen aus bebaute Grundstücke und grundstücksgleiche Rechte	78,87	0	0	0	0	0
53	15	+ Transferaufwendungen	0,00	700	700	700	700	700
		5318000 Zuschuss an die Kameradschaftskasse	0,00	400	400	400	400	400
		5318100 Zuschuss an aktive Feuerwehrmitglieder zur Nutzung des Freibades	0,00	300	300	300	300	300
54	16	+ sonstige ordentliche Aufwendungen	18.363,80	20.900	21.400	21.800	22.100	22.400
		5421000 Aufwendungen für ehrenamtliche Tätigkeiten	6.186,12	6.300	6.500	6.600	6.700	6.800
		5421100 Entschädigung für entgangenen Arbeitsverdienst	24,53	2.000	2.000	2.000	2.000	2.000
		5429000 Beitrag an den Kreisfeuerwehrverband	469,06	800	800	800	800	800
		5431000 Geschäftsausgaben	544,00	500	500	500	500	500
		5431200 Funk- und Fernmeldegebühren	609,35	700	700	800	800	800
		5441000 Versicherung der Feuerwehrangehörigen	0,00	100	100	100	100	100
		5441100 Umlage an die Feuerwehrunfallkasse	10.338,74	10.500	10.800	11.000	11.200	11.400
		5452000 Erstattungen von Aufwendungen von Dritten aus lfd. Verw. Tätigkeit Gemeinden (GV)	192,00	0	0	0	0	0



# Teilergebnisplan 2018

Gemeinde: 01 Osterröföfeld

Hauptproduktbereich	1	Zentrale Verwaltung
Produktbereich	12	Sicherheit und Ordnung
Produktgruppe	126	Brandschutz
Produkt	12600	Feuerwehr

Ertrags- und Aufwandsarten			Ergebnis des Vorjahres	Ansatz des Vorjahres	Ansatz des Haushaltsjahres	Planung Haushaltsjahr + 1	Planung Haushaltsjahr + 2	Planung Haushaltsjahr + 3
			2016	2017	2018	2019	2020	2021
			in EUR	in EUR	in EUR	in EUR	in EUR	in EUR
1	2	3	4	5	6	7	8	9
	18	= ordentliche Aufwendungen (= Zeilen 11 bis 16)	36.678,74	87.100	92.900	89.300	89.600	89.900
	19	= Ergebnis der laufenden Verwaltungstätigkeit (= Zeilen 10 / 18)	-33.934,74	-86.000	-91.800	-88.200	-88.500	-88.800
	23	= ordentliches Ergebnis (= Zeilen 19 und 22)	-33.934,74	-86.000	-91.800	-88.200	-88.500	-88.800
	27	= Ergebnis vor Berücksichtigung der internen Leistungsbeziehungen (= Zeilen 23 und 26)	-33.934,74	-86.000	-91.800	-88.200	-88.500	-88.800
58	29	- Aufwendungen aus internen Leistungsbeziehungen	0,00	900	900	900	900	900
		5811000 Erstattung Bauhofleistungen	0,00	900	900	900	900	900
	30	= Ergebnis (= Zeilen 27, 28, 29)	-33.934,74	-86.900	-92.700	-89.100	-89.400	-89.700

\*\*\* Ende der Liste "Teilergebnisplan" \*\*\*

# Teilfinanzplan 2018

Gemeinde: 01 Osterröfnfeld

Hauptproduktbereich	1	Zentrale Verwaltung
Produktbereich	12	Sicherheit und Ordnung
Produktgruppe	126	Brandschutz
Produkt	12600	Feuerwehr

Ein- und Auszahlungsarten			Ergebnis des Vorjahres	Ansatz des Vorjahres	Ansatz des Haushaltsjahres	Verpflichtungsermächtigungen	Planung Haushaltsjahr + 1	Planung Haushaltsjahr + 2	Planung Haushaltsjahr + 3
			2016	2017	2018	2018	2019	2020	2021
			in EUR	in EUR	in EUR	in EUR	in EUR	in EUR	in EUR
1	2	3	4	5	6	7	8	9	10
		<b>Laufende Verwaltungstätigkeit</b>							
4		+ Öffentlich-rechtliche Leistungsentgelte	2.432,70	1.000	1.000	0	1.000	1.000	1.000
		6321000 Gebühren für Brandschutz (Einzahlungen)	2.432,70	1.000	1.000	0	1.000	1.000	1.000
6		+ Kostenerstattungen und Kostenumlagen	461,30	100	100	0	100	100	100
		6488000 Sonstige Verwaltungs- und Betriebseinnahmen (Einzahlungen)	461,30	100	100	0	100	100	100
9		= <b>Einzahlungen aus laufender Verwaltungstätigkeit</b>	<b>2.894,00</b>	<b>1.100</b>	<b>1.100</b>	<b>0</b>	<b>1.100</b>	<b>1.100</b>	<b>1.100</b>
10		- Personalauszahlungen	1.356,86	1.000	1.300	0	1.300	1.300	1.300
		7041000 Aufwendungen betriebsärztl. Dienst, Untersuchung Atemschutzgeräte (Auszahlungen)	1.356,86	1.000	1.300	0	1.300	1.300	1.300
12		- Auszahlungen für Sach- und Dienstleistungen	20.580,59	29.500	34.500	0	30.500	30.500	30.500
		7211000 Auszahlungen für die Unterhaltung der Grundstücke und baulichen Anlagen	1.668,26	4.000	7.000	0	4.000	4.000	4.000
		2018: Überprüfung Hallentore, neue Trennwände im Herren-WC, neuer Anstrich der Hallentore							
		7241000 Auszahlungen für die Bewirtschaftung der Grundstücke, baulichen Anlagen u.s.w.	7.703,09	5.500	5.500	0	5.500	5.500	5.500
		7251000 Fahrzeughaltung (Auszahlungen)	4.840,84	8.000	9.000	0	9.000	9.000	9.000
		7261000 Dienst- und Schutzkleidung (Auszahlungen)	2.886,41	6.000	6.000	0	6.000	6.000	6.000
		2018: TÜV Atemschutz 2.500 €							
		2018: Kleinmaterial Atemschutz 200,00 €							
		7262000 Aus- und Fortbildung, Umschulung (Auszahlungen)	811,32	400	400	0	400	400	400
		7262100 Zuschüsse für den Erwerb von Fahrerlaubnissen (Auszahlungen)	0,00	600	600	0	600	600	600
		7271000 Besondere Verwaltungs- und Betriebsauszahlungen	2.670,67	5.000	6.000	0	5.000	5.000	5.000
		u. a. Unterhaltung bzw. Anschaffung von Gegenständen im Wert von bis zu 150 EUR netto, Verbrauchsmittel u. ä., Grundüberholung Pressluftatmer, Atemluftflaschen							
14		- Transferauszahlungen	0,00	700	700	0	700	700	700
		7318000 Zuschuss an die Kameradschaftskasse (Auszahlungen)	0,00	400	400	0	400	400	400
		7318100 Zuschuss an aktive Feuerwehrmitglieder zur Nutzung des Freibades (Auszahlungen)	0,00	300	300	0	300	300	300
15		- sonstige Auszahlungen	18.363,80	20.900	21.400	0	21.800	22.100	22.400
		7421000 Auszahlungen für ehrenamtliche Tätigkeiten	6.186,12	6.300	6.500	0	6.600	6.700	6.800
		7421100 Entschädigung für entgangenen Arbeitsverdienst (Auszahlungen)	24,53	2.000	2.000	0	2.000	2.000	2.000
		7429000 Beitrag an den Kreisfeuerwehrverband (Auszahlungen)	469,06	800	800	0	800	800	800
		7431000 Geschäftsauszahlungen	544,00	500	500	0	500	500	500
		7431200 Funk- und Fernmeldegebühren (Auszahlungen)	609,35	700	700	0	800	800	800
		7441000 Versicherung der Feuerwehrangehörigen	0,00	100	100	0	100	100	100
		7441100 Umlage an die Feuerwehrunfallkasse (Auszahlungen)	10.338,74	10.500	10.800	0	11.000	11.200	11.400

# Teilfinanzplan 2018

Gemeinde: 01 Osterröföeld

Hauptproduktbereich	1	Zentrale Verwaltung
Produktbereich	12	Sicherheit und Ordnung
Produktgruppe	126	Brandschutz
Produkt	12600	Feuerwehr

Ein- und Auszahlungsarten			Ergebnis des Vorjahres	Ansatz des Vorjahres	Ansatz des Haushaltsjahres	Verpflichtungsermächtigungen	Planung Haushaltsjahr + 1	Planung Haushaltsjahr + 2	Planung Haushaltsjahr + 3
			2016	2017	2018	2018	2019	2020	2021
			in EUR	in EUR	in EUR	in EUR	in EUR	in EUR	in EUR
1	2	3	4	5	6	7	8	9	10
		7452000 Erstattungen für die Auszahlungen von Dritten aus lfd. Verwaltungstätigkeit an Gemeinden und Gemeindeverbände (Auszahlungen)	192,00	0	0	0	0	0	0
16		= Auszahlungen aus laufender Verwaltungstätigkeit (Zeilen 10 bis 15a)	40.301,25	52.100	57.900	0	54.300	54.600	54.900
17		= Saldo aus laufender Verwaltungstätigkeit (Zeilen 9 J. 16)	-37.407,25	-51.000	-56.800	0	-53.200	-53.500	-53.800
		<b>Investitionstätigkeit</b>							
18		+ Einzahlungen aus Zuweisungen und Zuschüssen für Investitionen und -förderungsmaßnahmen	3.000,00	10.000	0	0	0	0	0
		6811000 Investitionszuwendungen vom Land	0,00	10.000	0	0	0	0	0
		2017: Zuweisung Umstellung auf digitalen Funk							
		6812000 Investitionszuwendungen von Gemeinden (GV)	1.500,00	0	0	0	0	0	0
		6817000 Investitionszuwendungen von privaten Unternehmen	1.500,00	0	0	0	0	0	0
26		= Summe der investiven Einzahlungen	3.000,00	10.000	0	0	0	0	0
29		- Auszahlungen für den Erwerb von beweglichem Anlagevermögen	18.026,75	68.000	19.000	0	12.000	12.000	12.000
		7831000 Ausz. aus d. Erwerb v. bewegl. Sachen d. Anlageverm. oberhalb d. Wertgrenze i. H. v. 1.000,- Euro	8.509,92	60.500	13.500	0	6.500	6.500	6.500
		2018: Einbaukosten Digitalfunk, Pedalschere, allg. Wärmebildkamera							
		7832000 Ausz. aus d. Erwerb v. bewegl. Sachen d. Anlageverm. oberhalb d. Wertgrenze von 150,- Euro und unterhalb d. Wertgrenze von 1.000,- Euro	9.516,83	7.500	5.500	0	5.500	5.500	5.500
		2018: 7x Einsatzjacken (2.100,00 €)							
		2018: 3x Einsatzhosen (1.000,00 €)							
		2018: 2x Atemschutzmasken (600,00 €)							
		2018: 4x Fluchthauben (650,00 €)							
		2018: 1x Hebekissen (700 €)							
		2018: 1x Hooligan Tool (270 €)							
		2018: 2x Rückflussverhinderer (1.200 €)							
		2018: TÜV Ölabscheider (ca. 1.000)							
		Ausrüstungsgegenstände zw. 150-1.000 EUR netto,							
31		- Auszahlungen für Baumaßnahmen	-71,40	0	0	0	0	0	0
		7851000 Auszahlungen aus Hochbaumaßnahmen	-71,40	0	0	0	0	0	0
		2015: Umbau Funkraum							
34		= Summe der investiven Auszahlungen (Zeilen 27 bis 33a)	17.955,35	68.000	19.000	0	12.000	12.000	12.000
35		= Saldo aus Investitionstätigkeit (Zeilen 26 J. 34)	-14.955,35	-58.000	-19.000	0	-12.000	-12.000	-12.000
36		= Finanzmittelüberschuss/-fehlbetrag (Zeilen 17 und 35)	-52.362,60	-109.000	-75.800	0	-65.200	-65.500	-65.800

<b>Produkt:</b>	12601 Jugendfeuerwehr			
<b>zuständiger Fachbereich:</b>	Fachbereich 2 – Bürgerdienste			
<b>Hauptproduktbereich:</b>	1 Zentrale Verwaltung			
<b>Produktbereich:</b>	12 Sicherheit und Ordnung			
<b>Produktgruppe:</b>	126 Brandschutz			
<b>Produktverantwortung:</b>	Fachbereich 2 – Bürgerdienste			
<b>Auftragsgrundlage:</b>	Fachgesetze und –verordnungen, Beschlüsse der Gemeindevertretung			
<b>Art der Aufgabe:</b>	<input checked="" type="checkbox"/> <i>freiwillig</i>	<input type="checkbox"/> <i>pflichtig</i>	<input type="checkbox"/> <i>übertragen</i>	
<b>Produktart:</b>	<input checked="" type="checkbox"/> <i>extern</i>	<input type="checkbox"/> <i>intern</i>	<input type="checkbox"/> .....	
<b>Produkttyp:</b>	<input type="checkbox"/> <i>Serviceprodukt</i>	<input type="checkbox"/> <i>Finanzprodukt</i>	<input type="checkbox"/> <i>Verwaltungsprodukt</i>	
	<input type="checkbox"/> <i>Steuerungsprodukt</i>	<input checked="" type="checkbox"/> <i>Einrichtungsprodukt</i>	<input type="checkbox"/> <i>anderes Produkt</i>	
<b>Zielgruppe:</b>	<input checked="" type="checkbox"/> <i>Kinder und Jugendliche</i>	<input type="checkbox"/> <i>private Unternehmen</i>	<input type="checkbox"/> <i>Verwaltungseinheiten</i>	
	<input checked="" type="checkbox"/> <i>BürgerInnen</i>	<input type="checkbox"/> <i>kom. Unternehmen</i>	<input checked="" type="checkbox"/> <i>eigene Kommune</i>	
	<input type="checkbox"/> <i>Vereine und Verbände</i>	<input type="checkbox"/> <i>Behörden</i>	<input type="checkbox"/> <i>andere Kommune</i>	
	<input type="checkbox"/> <i>Touristen / Gäste</i>	<input type="checkbox"/> <i>Beschäftigte</i>	<input type="checkbox"/> .....	
	<input type="checkbox"/> <i>Verwaltungsführung</i>	<input type="checkbox"/> <i>politische Gremien</i>	<input type="checkbox"/> .....	
<b>Beschreibung des Produktes mit den wesentlichen Leistungen:</b>				
Nachwuchsförderung für die freiwillige Feuerwehr der Gemeinde.				
<b>Ziele:</b>				
Zukünftige Sicherstellung des Brandschutzes in der Gemeinde.				
<b>Kennzahlen:</b>				
<i>Bezeichnung</i>	<i>2014</i>	<i>2015</i>	<i>2016</i>	<i>2017*</i>
Anzahl Jugendliche	29	28	10	9
<b>Erläuterungen zu den Kennzahlen:</b>				
*Stand: 15.11.2017				

# Teilergebnisplan 2018

Gemeinde: 01 Osterröföfeld

Hauptproduktbereich	1	Zentrale Verwaltung
Produktbereich	12	Sicherheit und Ordnung
Produktgruppe	126	Brandschutz
Produkt	12601	Jugendfeuerwehr

Ertrags- und Aufwandsarten			Ergebnis des Vorjahres	Ansatz des Vorjahres	Ansatz des Haushaltsjahres	Planung Haushaltsjahr + 1	Planung Haushaltsjahr + 2	Planung Haushaltsjahr + 3
			2016	2017	2018	2019	2020	2021
			in EUR	in EUR	in EUR	in EUR	in EUR	in EUR
1	2	3	4	5	6	7	8	9
448	6	+ Kostenerstattungen und Kostenumlagen	267,70	100	100	100	100	100
		<i>4488000 Sonstige Verwaltungs- und Betriebseinnahmen</i>	<i>267,70</i>	<i>100</i>	<i>100</i>	<i>100</i>	<i>100</i>	<i>100</i>
	10	= ordentliche Erträge	267,70	100	100	100	100	100
52	13	+ Aufwendungen für Sach- und Dienstleistungen	5.442,26	6.100	6.300	6.300	6.300	6.300
		<i>5251000 Fahrzeughaltung</i>	<i>4.235,92</i>	<i>4.800</i>	<i>5.000</i>	<i>5.000</i>	<i>5.000</i>	<i>5.000</i>
		<i>5261000 Dienst- und Schutzkleidung</i>	<i>1.206,34</i>	<i>1.000</i>	<i>1.000</i>	<i>1.000</i>	<i>1.000</i>	<i>1.000</i>
		<i>5271000 Besondere Verwaltungs- und Betriebsaufwendungen</i>	<i>0,00</i>	<i>300</i>	<i>300</i>	<i>300</i>	<i>300</i>	<i>300</i>
57	14	+ bilanzielle Abschreibungen	0,00	2.500	2.500	2.500	2.500	2.500
		<i>5711000 Abschreibungen auf imm. Vermögengegenstände und Sachanlagen</i>	<i>0,00</i>	<i>2.500</i>	<i>2.500</i>	<i>2.500</i>	<i>2.500</i>	<i>2.500</i>
54	16	+ sonstige ordentliche Aufwendungen	33,50	200	200	200	200	200
		<i>5431000 Geschäftsaufwendungen</i>	<i>33,50</i>	<i>200</i>	<i>200</i>	<i>200</i>	<i>200</i>	<i>200</i>
	18	= ordentliche Aufwendungen (= Zeilen 11 bis 16)	5.475,76	8.800	9.000	9.000	9.000	9.000
	19	= Ergebnis der laufenden Verwaltungstätigkeit (= Zeilen 10 / 18)	-5.208,06	-8.700	-8.900	-8.900	-8.900	-8.900
	23	= ordentliches Ergebnis (= Zeilen 19 und 22)	-5.208,06	-8.700	-8.900	-8.900	-8.900	-8.900
	27	= Ergebnis vor Berücksichtigung der internen Leistungsbeziehungen (= Zeilen 23 und 26)	-5.208,06	-8.700	-8.900	-8.900	-8.900	-8.900
	30	= Ergebnis (= Zeilen 27, 28, 29)	-5.208,06	-8.700	-8.900	-8.900	-8.900	-8.900

\*\*\* Ende der Liste "Teilergebnisplan" \*\*\*

# Teilfinanzplan 2018

Gemeinde: 01 Osterröfneld

Hauptproduktbereich	1	Zentrale Verwaltung
Produktbereich	12	Sicherheit und Ordnung
Produktgruppe	126	Brandschutz
Produkt	12601	Jugendfeuerwehr

Ein- und Auszahlungsarten			Ergebnis des Vorjahres	Ansatz des Vorjahres	Ansatz des Haushaltsjahres	Verpflichtungsermächtigungen	Planung Haushaltsjahr + 1	Planung Haushaltsjahr + 2	Planung Haushaltsjahr + 3
			2016	2017	2018	2018	2019	2020	2021
			in EUR	in EUR	in EUR	in EUR	in EUR	in EUR	in EUR
1	2	3	4	5	6	7	8	9	10
		<b>Laufende Verwaltungstätigkeit</b>							
6		+ Kostenerstattungen und Kostenumlagen	267,70	100	100	0	100	100	100
		<i>6488000 Sonstige Verwaltungs- und Betriebseinnahmen (Einzahlungen)</i>	<i>267,70</i>	<i>100</i>	<i>100</i>	<i>0</i>	<i>100</i>	<i>100</i>	<i>100</i>
9		= <b>Einzahlungen aus laufender Verwaltungstätigkeit</b>	<b>267,70</b>	<b>100</b>	<b>100</b>	<b>0</b>	<b>100</b>	<b>100</b>	<b>100</b>
12		- Auszahlungen für Sach- und Dienstleistungen	5.442,26	6.100	6.300	0	6.300	6.300	6.300
		<i>7251000 Fahrzeughaltung (Auszahlungen)</i>	<i>4.235,92</i>	<i>4.800</i>	<i>5.000</i>	<i>0</i>	<i>5.000</i>	<i>5.000</i>	<i>5.000</i>
		<i>7261000 Dienst- und Schutzkleidung (Auszahlungen)</i>	<i>1.206,34</i>	<i>1.000</i>	<i>1.000</i>	<i>0</i>	<i>1.000</i>	<i>1.000</i>	<i>1.000</i>
		<i>7271000 Besondere Verwaltungs- und Betriebsauszahlungen</i>	<i>0,00</i>	<i>300</i>	<i>300</i>	<i>0</i>	<i>300</i>	<i>300</i>	<i>300</i>
15		- sonstige Auszahlungen	33,50	200	200	0	200	200	200
		<i>7431000 Geschäftsauszahlungen</i>	<i>33,50</i>	<i>200</i>	<i>200</i>	<i>0</i>	<i>200</i>	<i>200</i>	<i>200</i>
16		= <b>Auszahlungen aus laufender Verwaltungstätigkeit (Zeilen 10 bis 15a)</b>	<b>5.475,76</b>	<b>6.300</b>	<b>6.500</b>	<b>0</b>	<b>6.500</b>	<b>6.500</b>	<b>6.500</b>
17		= <b>Saldo aus laufender Verwaltungstätigkeit (Zeilen 9 J. 16)</b>	<b>-5.208,06</b>	<b>-6.200</b>	<b>-6.400</b>	<b>0</b>	<b>-6.400</b>	<b>-6.400</b>	<b>-6.400</b>
		<b>Investitionstätigkeit</b>							
18		+ Einzahlungen aus Zuweisungen und Zuschüssen für Investitionen und -förderungsmaßnahmen	31.604,61	0	0	0	0	0	0
		<i>6818000 Investitionszuwendungen von übrigen Bereichen</i>	<i>31.604,61</i>	<i>0</i>	<i>0</i>	<i>0</i>	<i>0</i>	<i>0</i>	<i>0</i>
26		= <b>Summe der investiven Einzahlungen</b>	<b>31.604,61</b>	<b>0</b>	<b>0</b>	<b>0</b>	<b>0</b>	<b>0</b>	<b>0</b>
29		- Auszahlungen für den Erwerb von beweglichem Anlagevermögen	39.556,15	900	900	0	900	900	900
		<i>7831000 Ausz. aus d. Erwerb v. bewegl. Sachen d. Anlageverm. oberhalb d. Wertgrenze i. H. v. 1.000,- Euro</i>	<i>39.556,15</i>	<i>500</i>	<i>500</i>	<i>0</i>	<i>500</i>	<i>500</i>	<i>500</i>
		<i>7832000 Ausz. aus d. Erwerb v. bewegl. Sachen d. Anlageverm. oberhalb d. Wertgrenze von 150,- Euro und unterhalb d. Wertgrenze von 1.000,- Euro</i>	<i>0,00</i>	<i>400</i>	<i>400</i>	<i>0</i>	<i>400</i>	<i>400</i>	<i>400</i>
34		= <b>Summe der investiven Auszahlungen (Zeilen 27 bis 33a)</b>	<b>39.556,15</b>	<b>900</b>	<b>900</b>	<b>0</b>	<b>900</b>	<b>900</b>	<b>900</b>
35		= <b>Saldo aus Investitionstätigkeit (Zeilen 26 J. 34)</b>	<b>-7.951,54</b>	<b>-900</b>	<b>-900</b>	<b>0</b>	<b>-900</b>	<b>-900</b>	<b>-900</b>
36		= <b>Finanzmittelüberschuss/-fehlbetrag (Zeilen 17 und 35)</b>	<b>-13.159,60</b>	<b>-7.100</b>	<b>-7.300</b>	<b>0</b>	<b>-7.300</b>	<b>-7.300</b>	<b>-7.300</b>

**Produktblatt Schulverband im Amt Eiderkanal,  
Schulkostenbeiträge**

**Gemeinde Osterrönfeld**

<b>Produkt:</b>	<b>24300 Schulverband im Amt Eiderkanal, Schulkostenbeiträge</b>			
<b>zuständiger Fachbereich:</b>	Fachbereich 2 – Bürgerdienste			
<b>Hauptproduktbereich:</b>	2 Schule und Kultur			
<b>Produktbereich:</b>	24 Schulträgeraufgaben			
<b>Produktgruppe:</b>	243 Sonstige schulische Aufgaben			
<b>Produktverantwortung:</b>	Fachbereich 2 – Bürgerdienste			
<b>Auftragsgrundlage:</b>	Gesetz über kommunale Zusammenarbeit, Schulgesetz des Landes Schleswig-Holstein			
<b>Art der Aufgabe:</b>	<input type="checkbox"/> <i>freiwillig</i>	<input checked="" type="checkbox"/> <i>pflichtig</i>	<input type="checkbox"/> <i>übertragen</i>	
<b>Produktart:</b>	<input checked="" type="checkbox"/> <i>extern</i>	<input type="checkbox"/> <i>intern</i>	<input type="checkbox"/> .....	
<b>Produkttyp:</b>	<input type="checkbox"/> <i>Serviceprodukt</i>	<input type="checkbox"/> <i>Finanzprodukt</i>	<input type="checkbox"/> <i>Verwaltungsprodukt</i>	
	<input type="checkbox"/> <i>Steuerungsprodukt</i>	<input checked="" type="checkbox"/> <i>Einrichtungsprodukt</i>	<input type="checkbox"/> <i>anderes Produkt</i>	
<b>Zielgruppe:</b>	<input checked="" type="checkbox"/> <i>Kinder und Jugendliche</i>	<input type="checkbox"/> <i>private Unternehmen</i>	<input type="checkbox"/> <i>Verwaltungseinheiten</i>	
	<input checked="" type="checkbox"/> <i>BürgerInnen</i>	<input type="checkbox"/> <i>kom. Unternehmen</i>	<input checked="" type="checkbox"/> <i>eigene Kommune</i>	
	<input type="checkbox"/> <i>Vereine und Verbände</i>	<input type="checkbox"/> <i>Behörden</i>	<input type="checkbox"/> <i>andere Kommune</i>	
	<input type="checkbox"/> <i>Touristen / Gäste</i>	<input type="checkbox"/> <i>Beschäftigte</i>	<input type="checkbox"/> .....	
	<input type="checkbox"/> <i>Verwaltungsführung</i>	<input type="checkbox"/> <i>politische Gremien</i>	<input type="checkbox"/> .....	
<b>Beschreibung des Produktes mit den wesentlichen Leistungen:</b>				
Dem Schulverband im Amt Eiderkanal gehören die Gemeinden Bovenau, Schülldorf, Schacht-Audorf, Rade, Ostenfeld, Haßmoor und Osterrönfeld an. Es werden eine Grund- und Regionalschule in Schacht-Audorf sowie eine Grundschule in Osterrönfeld unterhalten.				
<b>Ziele:</b>				
Sicherstellung eines umfassenden Bildungsangebotes für die Schülerinnen und Schüler.				
<b>Kennzahlen:</b>				
<i>Bezeichnung</i>	<i>2014</i>	<i>2015</i>	<i>2016</i>	<i>2017*</i>
SV-Umlage	681.739,47 €	705.751,20 €	671.711,18 €	683.830,14 €
SV-Kostenbeiträge	536.858,15 €	561.135,60 €	545.379,12 €	441.307,01 €
<b>Erläuterungen zu den Kennzahlen:</b>				
*Stand: 15.11.2017				

# Teilergebnisplan 2018

Gemeinde: 01 Osterröfeld

Hauptproduktbereich	2	Schule und Kultur
Produktbereich	24	Schülerbeförderung
Produktgruppe	243	Sonstige schulische Aufgaben
Produkt	24300	Schulverband im Amt Eiderkanal, Schulkostenbeiträge

Ertrags- und Aufwandsarten			Ergebnis des Vorjahres	Ansatz des Vorjahres	Ansatz des Haushaltsjahres	Planung Haushaltsjahr + 1	Planung Haushaltsjahr + 2	Planung Haushaltsjahr + 3
			2016	2017	2018	2019	2020	2021
			in EUR	in EUR	in EUR	in EUR	in EUR	in EUR
1	2	3	4	5	6	7	8	9
53	15	+ Transferaufwendungen <i>5313000 Schulverbandsumlage</i>	671.711,18 <i>671.711,18</i>	683.900 <i>683.900</i>	<b>686.000</b> <b>686.000</b>	688.000 <i>688.000</i>	690.000 <i>690.000</i>	692.000 <i>692.000</i>
54	16	+ sonstige ordentliche Aufwendungen <i>5452000 Schulkostenbeiträge</i> <i>Gesetzliche Zahlungspflicht der Gemeinde gegenüber anderen Schulträgern</i>	545.379,12 <i>545.379,12</i>	560.000 <i>560.000</i>	<b>565.000</b> <b>565.000</b>	570.000 <i>570.000</i>	575.000 <i>575.000</i>	580.000 <i>580.000</i>
	18	= ordentliche Aufwendungen (= Zeilen 11 bis 16)	1.217.090,30	1.243.900	1.251.000	1.258.000	1.265.000	1.272.000
	19	= Ergebnis der laufenden Verwaltungstätigkeit (= Zeilen 10 / 18)	-1.217.090,30	-1.243.900	-1.251.000	-1.258.000	-1.265.000	-1.272.000
	23	= ordentliches Ergebnis (= Zeilen 19 und 22)	-1.217.090,30	-1.243.900	-1.251.000	-1.258.000	-1.265.000	-1.272.000
	27	= Ergebnis vor Berücksichtigung der internen Leistungsbeziehungen (= Zeilen 23 und 26)	-1.217.090,30	-1.243.900	-1.251.000	-1.258.000	-1.265.000	-1.272.000
	30	= Ergebnis (= Zeilen 27, 28, 29)	-1.217.090,30	-1.243.900	-1.251.000	-1.258.000	-1.265.000	-1.272.000

\*\*\* Ende der Liste "Teilergebnisplan" \*\*\*



# Teilfinanzplan 2018

Gemeinde: 01 Osterröföfeld

Hauptproduktbereich	2	Schule und Kultur
Produktbereich	24	Schülerbeförderung
Produktgruppe	243	Sonstige schulische Aufgaben
Produkt	24300	Schulverband im Amt Eiderkanal, Schulkostenbeiträge

Ein- und Auszahlungsarten			Ergebnis des Vorjahres	Ansatz des Vorjahres	Ansatz des Haushaltsjahres	Verpflichtungsermächtigungen	Planung Haushaltsjahr + 1	Planung Haushaltsjahr + 2	Planung Haushaltsjahr + 3
			2016	2017	2018	2018	2019	2020	2021
			in EUR	in EUR	in EUR	in EUR	in EUR	in EUR	in EUR
1	2	3	4	5	6	7	8	9	10
		<b>Laufende Verwaltungstätigkeit</b>							
14	- Transferauszahlungen		671.711,18	683.900	686.000	0	688.000	690.000	692.000
	<i>7313000 Schulverbandsumlage (Auszahlungen)</i>		<i>671.711,18</i>	<i>683.900</i>	<i>686.000</i>	<i>0</i>	<i>688.000</i>	<i>690.000</i>	<i>692.000</i>
15	- sonstige Auszahlungen		545.515,85	560.000	565.000	0	570.000	575.000	580.000
	<i>7452000 Erstattungen für die Auszahlungen von Dritten aus lfd. Verwaltungstätigkeit an Gemeinden und Gemeindeverbände (Auszahlungen)</i>		<i>545.515,85</i>	<i>560.000</i>	<i>565.000</i>	<i>0</i>	<i>570.000</i>	<i>575.000</i>	<i>580.000</i>
	<i>Gesetzliche Zahlungspflicht der Gemeinde gegenüber anderen Schulträgern</i>								
16	= Auszahlungen aus laufender Verwaltungstätigkeit (Zeilen 10 bis 15a)		1.217.227,03	1.243.900	1.251.000	0	1.258.000	1.265.000	1.272.000
17	= Saldo aus laufender Verwaltungstätigkeit (Zeilen 9 J. 16)		-1.217.227,03	-1.243.900	-1.251.000	0	-1.258.000	-1.265.000	-1.272.000
	<b>Investitionstätigkeit</b>								
36	= Finanzmittelüberschuss/-fehlbetrag (Zeilen 17 und 35)		-1.217.227,03	-1.243.900	-1.251.000	0	-1.258.000	-1.265.000	-1.272.000

<b>Produkt:</b>	<b>28100 Heimat- und Kulturpflege</b>			
<b>zuständiger Fachbereich:</b>	Fachbereich 2 – Bürgerdienste			
<b>Hauptproduktbereich:</b>	2 Schule und Kultur			
<b>Produktbereich:</b>	28 Kultur und Wissenschaft			
<b>Produktgruppe:</b>	281 Heimat- und sonstige Kulturpflege			
<b>Produktverantwortung:</b>	Fachbereich 2 – Bürgerdienste			
<b>Auftragsgrundlage:</b>	Fachgesetze, Beschlüsse der Gemeindevertretung			
<b>Art der Aufgabe:</b>	<input checked="" type="checkbox"/> <i>freiwillig</i>	<input type="checkbox"/> <i>pflichtig</i>	<input type="checkbox"/> <i>übertragen</i>	
<b>Produktart:</b>	<input checked="" type="checkbox"/> <i>extern</i>	<input type="checkbox"/> <i>intern</i>	<input type="checkbox"/> .....	
<b>Produkttyp:</b>	<input type="checkbox"/> <i>Serviceprodukt</i>	<input type="checkbox"/> <i>Finanzprodukt</i>	<input type="checkbox"/> <i>Verwaltungsprodukt</i>	
	<input type="checkbox"/> <i>Steuerungsprodukt</i>	<input type="checkbox"/> <i>Einrichtungsprodukt</i>	<input checked="" type="checkbox"/> <i>anderes Produkt</i>	
<b>Zielgruppe:</b>	<input checked="" type="checkbox"/> <i>Kinder und Jugendliche</i>	<input type="checkbox"/> <i>private Unternehmen</i>	<input type="checkbox"/> <i>Verwaltungseinheiten</i>	
	<input checked="" type="checkbox"/> <i>BürgerInnen</i>	<input type="checkbox"/> <i>kom. Unternehmen</i>	<input checked="" type="checkbox"/> <i>eigene Kommune</i>	
	<input checked="" type="checkbox"/> <i>Vereine und Verbände</i>	<input type="checkbox"/> <i>Behörden</i>	<input type="checkbox"/> <i>andere Kommune</i>	
	<input type="checkbox"/> <i>Touristen / Gäste</i>	<input type="checkbox"/> <i>Beschäftigte</i>	<input type="checkbox"/> .....	
	<input type="checkbox"/> <i>Verwaltungsführung</i>	<input type="checkbox"/> <i>politische Gremien</i>	<input type="checkbox"/> .....	
<b>Beschreibung des Produktes mit den wesentlichen Leistungen:</b>				
Förderung von Einrichtungen der Heimat- und sonstigen Kulturpflege sowie Durchführung von kulturellen Veranstaltungen (z. B. das Osterröfelfelder Dorffest). Außerdem Fortführung der Gemeindechronik und Zuschüsse an Verbände und Vereine (Musikpflege).				
<b>Ziele:</b>				
Förderung und Ausbau eines vielfältigen kulturellen Angebotes.				
<b>Kennzahlen:</b>				
<i>Bezeichnung</i>	<i>2014</i>	<i>2015</i>	<i>2016</i>	<i>2017</i>
<b>Erläuterungen zu den Kennzahlen:</b>				

# Teilergebnisplan 2018

Gemeinde: 01 Osterröföfeld

Hauptproduktbereich	2	Schule und Kultur
Produktbereich	28	Heimat- und sonstige Kulturpflege
Produktgruppe	281	Heimat- und sonstige Kulturpflege
Produkt	28100	Heimat- und Kulturpflege

Ertrags- und Aufwandsarten			Ergebnis des Vorjahres	Ansatz des Vorjahres	Ansatz des Haushaltsjahres	Planung Haushaltsjahr + 1	Planung Haushaltsjahr + 2	Planung Haushaltsjahr + 3
			2016	2017	2018	2019	2020	2021
			in EUR	in EUR	in EUR	in EUR	in EUR	in EUR
1	2	3	4	5	6	7	8	9
43	4	+ öffentlich-rechtliche Leistungsentgelte	766,00	1.500	1.600	1.500	1.600	1.500
		<i>4321000 Verkaufserlöse</i>	<i>766,00</i>	<i>1.500</i>	<i>1.500</i>	<i>1.500</i>	<i>1.500</i>	<i>1.500</i>
		<i>Erlös Niederdeutsche Bühne, NOK-Romantika und andere Veranstaltungen</i>						
		<i>4321100 Erlöse Dorffest</i>	<i>0,00</i>	<i>0</i>	<i>100</i>	<i>0</i>	<i>100</i>	<i>0</i>
441	5	+ privatrechtliche Leistungsentgelte	346,00	100	100	100	100	100
442								
446		<i>4421000 Erträge aus Verkauf u. a. Flaggen</i>	<i>346,00</i>	<i>100</i>	<i>100</i>	<i>100</i>	<i>100</i>	<i>100</i>
	10	= ordentliche Erträge	1.112,00	1.600	1.700	1.600	1.700	1.600
52	13	+ Aufwendungen für Sach- und Dienstleistungen	380,69	1.200	500	500	500	500
		<i>5291000 Verbrauchsmittel anl. kultureller Veranstaltungen</i>	<i>380,69</i>	<i>1.200</i>	<i>500</i>	<i>500</i>	<i>500</i>	<i>500</i>
		<i>Verkostigung bei Aufführungen zukünftig bei Kto. 5318200, Veranstaltungen, Verbrauchsmittel z. B. bei NOK-Romantika, Deckung durch Verkaufserlöse</i>						
53	15	+ Transferaufwendungen	4.443,77	6.000	11.500	8.000	11.500	8.000
		<i>5318000 Zuschüsse an Verbände und Vereine - Musikpflege</i>	<i>1.250,00</i>	<i>4.000</i>	<i>4.000</i>	<i>4.000</i>	<i>4.000</i>	<i>4.000</i>
		<i>5318100 Zuschuss zum Osterröföfelder Dorffest</i>	<i>1.659,03</i>	<i>0</i>	<i>3.500</i>	<i>0</i>	<i>3.500</i>	<i>0</i>
		<i>5318200 Zuschuss für öffentliche Veranstaltungen</i>	<i>1.534,74</i>	<i>2.000</i>	<i>4.000</i>	<i>4.000</i>	<i>4.000</i>	<i>4.000</i>
		<i>div. Aufführung, z. B. NBR, Deckung durch Verkaufserlöse (Eintrittsgelder), Mehraufwendungen möglich bei entspr. Mehreinnahmen möglich</i>						
54	16	+ sonstige ordentliche Aufwendungen	0,00	200	200	200	200	200
		<i>5431900 Fortführung der Gemeindechronik</i>	<i>0,00</i>	<i>200</i>	<i>200</i>	<i>200</i>	<i>200</i>	<i>200</i>
	18	= ordentliche Aufwendungen (= Zeilen 11 bis 16)	4.824,46	7.400	12.200	8.700	12.200	8.700
	19	= Ergebnis der laufenden Verwaltungstätigkeit (= Zeilen 10 / 18)	-3.712,46	-5.800	-10.500	-7.100	-10.500	-7.100
	23	= ordentliches Ergebnis (= Zeilen 19 und 22)	-3.712,46	-5.800	-10.500	-7.100	-10.500	-7.100
	27	= Ergebnis vor Berücksichtigung der internen Leistungsbeziehungen (= Zeilen 23 und 26)	-3.712,46	-5.800	-10.500	-7.100	-10.500	-7.100
58	29	- Aufwendungen aus internen Leistungsbeziehungen	0,00	3.500	3.500	3.500	3.500	3.500
		<i>5811000 Erstattung Bauhofleistungen</i>	<i>0,00</i>	<i>3.500</i>	<i>3.500</i>	<i>3.500</i>	<i>3.500</i>	<i>3.500</i>
	30	= Ergebnis (= Zeilen 27, 28, 29)	-3.712,46	-9.300	-14.000	-10.600	-14.000	-10.600

\*\*\* Ende der Liste "Teilergebnisplan" \*\*\*

# Teilfinanzplan 2018

Gemeinde: 01 Osterröföfeld

Hauptproduktbereich	2	Schule und Kultur
Produktbereich	28	Heimat- und sonstige Kulturpflege
Produktgruppe	281	Heimat- und sonstige Kulturpflege
Produkt	28100	Heimat- und Kulturpflege

Ein- und Auszahlungsarten			Ergebnis des Vorjahres	Ansatz des Vorjahres	Ansatz des Haushaltsjahres	Verpflichtungsermächtigungen	Planung Haushaltsjahr + 1	Planung Haushaltsjahr + 2	Planung Haushaltsjahr + 3
			2016	2017	2018	2018	2019	2020	2021
			in EUR	in EUR	in EUR	in EUR	in EUR	in EUR	in EUR
1	2	3	4	5	6	7	8	9	10
		<b>Laufende Verwaltungstätigkeit</b>							
4		+ Öffentlich-rechtliche Leistungsentgelte	766,00	1.500	1.600	0	1.500	1.600	1.500
		6321000 Verkaufserlöse (Einzahlungen)	766,00	1.500	1.500	0	1.500	1.500	1.500
		Erlös Niederdeutsche Bühne, NOK-Romantika und andere Veranstaltungen							
		6321100 Erlöse Dorffest (Einzahlungen)	0,00	0	100	0	0	100	0
5		+ Privatrechtliche Leistungsentgelte	346,00	100	100	0	100	100	100
		6421000 Einzahlungen aus Verkauf u. a. Flaggen	346,00	100	100	0	100	100	100
9		= Einzahlungen aus laufender Verwaltungstätigkeit	1.112,00	1.600	1.700	0	1.600	1.700	1.600
12		- Auszahlungen für Sach- und Dienstleistungen	380,69	1.200	500	0	500	500	500
		7291000 Verbrauchsmittel anl. kultureller Veranstaltungen (Auszahlungen)	380,69	1.200	500	0	500	500	500
		Verköstigung bei Aufführungen zukünftig bei Kto. 5318200, Veranstaltungen, Verbrauchsmittel z. B. bei NOK-Romantika, Deckung durch Verkaufserlöse							
14		- Transferauszahlungen	4.443,77	6.000	11.500	0	8.000	11.500	8.000
		7318000 Auszahlungen von Zuschüssen an Verbände und Vereine - Musikpflege	1.250,00	4.000	4.000	0	4.000	4.000	4.000
		7318100 Zuschuss zum Osterröföfelder Dorffest (Auszahlungen)	1.659,03	0	3.500	0	0	3.500	0
		7318200 Zuschüsse (Auszahlungen) div. Aufführung, z. B. NBR, Deckung durch Verkaufserlöse (Eintrittsgelder), Mehraufwendungen möglich bei entspr. Mehreinnahmen möglich	1.534,74	2.000	4.000	0	4.000	4.000	4.000
15		- sonstige Auszahlungen	0,00	200	200	0	200	200	200
		7431900 Fortführung der Gemeindechronik (Auszahlungen)	0,00	200	200	0	200	200	200
16		= Auszahlungen aus laufender Verwaltungstätigkeit (Zeilen 10 bis 15a)	4.824,46	7.400	12.200	0	8.700	12.200	8.700
17		= Saldo aus laufender Verwaltungstätigkeit (Zeilen 9 J. 16)	-3.712,46	-5.800	-10.500	0	-7.100	-10.500	-7.100
		<b>Investitionstätigkeit</b>							
36		= Finanzmittelüberschuss/-fehlbetrag (Zeilen 17 und 35)	-3.712,46	-5.800	-10.500	0	-7.100	-10.500	-7.100

<b>Produkt:</b>	<b>31510 Soziale Einrichtungen für Senioren</b>			
<b>zuständiger Fachbereich:</b>	Fachbereich 2 – Bürgerdienste			
<b>Hauptproduktbereich:</b>	3 Soziales und Jugend			
<b>Produktbereich:</b>	31 Soziale Hilfen			
<b>Produktgruppe:</b>	315 Soziale Einrichtungen (ohne Einrichtungen der Jugendhilfe)			
<b>Produktverantwortung:</b>	Fachbereich 2 – Bürgerdienste			
<b>Auftragsgrundlage:</b>	Fachgesetze, Beschlüsse der Gemeindevertretung			
<b>Art der Aufgabe:</b>	<input checked="" type="checkbox"/> <i>freiwillig</i>	<input type="checkbox"/> <i>pflichtig</i>	<input type="checkbox"/> <i>übertragen</i>	
<b>Produktart:</b>	<input checked="" type="checkbox"/> <i>extern</i>	<input type="checkbox"/> <i>intern</i>	<input type="checkbox"/> .....	
<b>Produkttyp:</b>	<input type="checkbox"/> <i>Serviceprodukt</i>	<input type="checkbox"/> <i>Finanzprodukt</i>	<input type="checkbox"/> <i>Verwaltungsprodukt</i>	
	<input type="checkbox"/> <i>Steuerungsprodukt</i>	<input checked="" type="checkbox"/> <i>Einrichtungsprodukt</i>	<input type="checkbox"/> <i>anderes Produkt</i>	
<b>Zielgruppe:</b>	<input type="checkbox"/> <i>Kinder und Jugendliche</i>	<input type="checkbox"/> <i>private Unternehmen</i>	<input type="checkbox"/> <i>Verwaltungseinheiten</i>	
	<input checked="" type="checkbox"/> <i>BürgerInnen</i>	<input type="checkbox"/> <i>kom. Unternehmen</i>	<input type="checkbox"/> <i>eigene Kommune</i>	
	<input checked="" type="checkbox"/> <i>Vereine und Verbände</i>	<input type="checkbox"/> <i>Behörden</i>	<input type="checkbox"/> <i>andere Kommune</i>	
	<input type="checkbox"/> <i>Touristen / Gäste</i>	<input type="checkbox"/> <i>Beschäftigte</i>	<input type="checkbox"/> .....	
	<input type="checkbox"/> <i>Verwaltungsführung</i>	<input type="checkbox"/> <i>politische Gremien</i>	<input type="checkbox"/> .....	
<b>Beschreibung des Produktes mit den wesentlichen Leistungen:</b>				
Durchführung des Seniorenkaffees sowie sonstige Zuschüsse für die Seniorenarbeit.				
<b>Ziele:</b>				
Förderung der Seniorenarbeit.				
<b>Kennzahlen:</b>				
<i>Bezeichnung</i>	<i>2014</i>	<i>2015</i>	<i>2016</i>	<i>2017</i>
<b>Erläuterungen zu den Kennzahlen:</b>				

# Teilergebnisplan 2018

Gemeinde: 01 Osterröföfeld

Hauptproduktbereich	3	Soziales und Jugend
Produktbereich	31	Grundversorgung und Hilfen
Produktgruppe	315	Soziale Einrichtungen (ohne Einrichtungen der Jugendhilfe)
Produkt	31510	Soziale Einrichtung für Senioren

Ertrags- und Aufwandsarten			Ergebnis des Vorjahres	Ansatz des Vorjahres	Ansatz des Haushaltsjahres	Planung Haushaltsjahr + 1	Planung Haushaltsjahr + 2	Planung Haushaltsjahr + 3
			2016	2017	2018	2019	2020	2021
			in EUR	in EUR	in EUR	in EUR	in EUR	in EUR
1	2	3	4	5	6	7	8	9
43	4	+ öffentlich-rechtliche Leistungsentgelte	288,57	4.400	4.400	4.400	4.400	4.400
		<i>4321000 Benutzungsgebühren und ähnliche Entgelte</i>	<i>288,57</i>	<i>4.400</i>	<i>4.400</i>	<i>4.400</i>	<i>4.400</i>	<i>4.400</i>
		<i>u. a. Einnahmen aus Durchführung des "Senioren-Nachmittages"</i>						
	10	= ordentliche Erträge	288,57	4.400	4.400	4.400	4.400	4.400
52	13	+ Aufwendungen für Sach- und Dienstleistungen	0,00	0	3.000	3.000	3.000	3.000
		<i>5291000 Aufwendungen für besondere Dienstleistungen</i>	<i>0,00</i>	<i>0</i>	<i>3.000</i>	<i>3.000</i>	<i>3.000</i>	<i>3.000</i>
		<i>Durchführung von Veranstaltungen, z. B. den "Senioren-Nachmittag"</i>						
53	15	+ Transferaufwendungen	5.840,79	7.000	4.500	4.500	4.500	4.500
		<i>5318100 Zuschüsse für Seniorenarbeit</i>	<i>5.840,79</i>	<i>7.000</i>	<i>4.500</i>	<i>4.500</i>	<i>4.500</i>	<i>4.500</i>
	18	= ordentliche Aufwendungen (= Zeilen 11 bis 16)	5.840,79	7.000	7.500	7.500	7.500	7.500
	19	= Ergebnis der laufenden Verwaltungstätigkeit (= Zeilen 10 / 18)	-5.552,22	-2.600	-3.100	-3.100	-3.100	-3.100
	23	= ordentliches Ergebnis (= Zeilen 19 und 22)	-5.552,22	-2.600	-3.100	-3.100	-3.100	-3.100
	27	= Ergebnis vor Berücksichtigung der internen Leistungsbeziehungen (= Zeilen 23 und 26)	-5.552,22	-2.600	-3.100	-3.100	-3.100	-3.100
	30	= Ergebnis (= Zeilen 27, 28, 29)	-5.552,22	-2.600	-3.100	-3.100	-3.100	-3.100

\*\*\* Ende der Liste "Teilergebnisplan" \*\*\*

# Teilfinanzplan 2018

Gemeinde: 01 Osterröföfeld

Hauptproduktbereich	3	Soziales und Jugend
Produktbereich	31	Grundversorgung und Hilfen
Produktgruppe	315	Soziale Einrichtungen (ohne Einrichtungen der Jugendhilfe)
Produkt	31510	Soziale Einrichtung für Senioren

Ein- und Auszahlungsarten			Ergebnis des Vorjahres	Ansatz des Vorjahres	Ansatz des Haushaltsjahres	Verpflichtungsermächtigungen	Planung Haushaltsjahr + 1	Planung Haushaltsjahr + 2	Planung Haushaltsjahr + 3
			2016	2017	2018	2018	2019	2020	2021
			in EUR	in EUR	in EUR	in EUR	in EUR	in EUR	in EUR
1	2	3	4	5	6	7	8	9	10
		<b>Laufende Verwaltungstätigkeit</b>							
4		+ Öffentlich-rechtliche Leistungsentgelte	288,57	4.400	4.400	0	4.400	4.400	4.400
		<i>6321000 Benutzungsgebühren und ähnliche Entgelte u. a. Einnahmen aus Durchführung des "Senioren-Nachmittages"</i>	288,57	4.400	4.400	0	4.400	4.400	4.400
9		= Einzahlungen aus laufender Verwaltungstätigkeit	288,57	4.400	4.400	0	4.400	4.400	4.400
12		- Auszahlungen für Sach- und Dienstleistungen	0,00	0	3.000	0	3.000	3.000	3.000
		<i>7291000 Auszahlungen für sonstige Dienstleistungen Durchführung von Veranstaltungen, z. B. den "Senioren-Nachmittag"</i>	0,00	0	3.000	0	3.000	3.000	3.000
14		- Transferauszahlungen	5.840,79	7.000	4.500	0	4.500	4.500	4.500
		<i>7318100 Zuschüsse für Seniorenarbeit (Auszahlungen)</i>	5.840,79	7.000	4.500	0	4.500	4.500	4.500
16		= Auszahlungen aus laufender Verwaltungstätigkeit (Zeilen 10 bis 15a)	5.840,79	7.000	7.500	0	7.500	7.500	7.500
17		= Saldo aus laufender Verwaltungstätigkeit (Zeilen 9 J. 16)	-5.552,22	-2.600	-3.100	0	-3.100	-3.100	-3.100
		<b>Investitionstätigkeit</b>							
36		= Finanzmittelüberschuss/-fehlbetrag (Zeilen 17 und 35)	-5.552,22	-2.600	-3.100	0	-3.100	-3.100	-3.100

**Produktblatt Förderung von Trägern der Wohlfahrtspflege**

**Gemeinde Osterröfnfeld**

<b>Produkt:</b>	<b>33100 Förderung von Trägern der Wohlfahrtspflege</b>			
<b>zuständiger Fachbereich:</b>	Fachbereich 2 – Bürgerdienste			
<b>Hauptproduktbereich:</b>	3 Soziales und Jugend			
<b>Produktbereich:</b>	33 Soziale Hilfen			
<b>Produktgruppe:</b>	331 Förderung von Trägern der Wohlfahrtspflege			
<b>Produktverantwortung:</b>	Fachbereich 2 – Bürgerdienste			
<b>Auftragsgrundlage:</b>	Fachgesetze, Beschlüsse der Gemeindevertretung			
<b>Art der Aufgabe:</b>	<input checked="" type="checkbox"/> <i>freiwillig</i>	<input type="checkbox"/> <i>pflichtig</i>	<input type="checkbox"/> <i>übertragen</i>	
<b>Produktart:</b>	<input checked="" type="checkbox"/> <i>extern</i>	<input type="checkbox"/> <i>intern</i>	<input type="checkbox"/> .....	
<b>Produkttyp:</b>	<input type="checkbox"/> <i>Serviceprodukt</i>	<input type="checkbox"/> <i>Finanzprodukt</i>	<input type="checkbox"/> <i>Verwaltungsprodukt</i>	
	<input type="checkbox"/> <i>Steuerungsprodukt</i>	<input checked="" type="checkbox"/> <i>Einrichtungsprodukt</i>	<input type="checkbox"/> <i>anderes Produkt</i>	
<b>Zielgruppe:</b>	<input type="checkbox"/> <i>Kinder und Jugendliche</i>	<input type="checkbox"/> <i>private Unternehmen</i>	<input type="checkbox"/> <i>Verwaltungseinheiten</i>	
	<input checked="" type="checkbox"/> <i>BürgerInnen</i>	<input type="checkbox"/> <i>kom. Unternehmen</i>	<input checked="" type="checkbox"/> <i>eigene Kommune</i>	
	<input checked="" type="checkbox"/> <i>Vereine und Verbände</i>	<input type="checkbox"/> <i>Behörden</i>	<input type="checkbox"/> <i>andere Kommune</i>	
	<input type="checkbox"/> <i>Touristen / Gäste</i>	<input type="checkbox"/> <i>Beschäftigte</i>	<input type="checkbox"/> .....	
	<input type="checkbox"/> <i>Verwaltungsführung</i>	<input type="checkbox"/> <i>politische Gremien</i>	<input type="checkbox"/> .....	
<b>Beschreibung des Produktes mit den wesentlichen Leistungen:</b>				
Förderung von Trägern der Wohlfahrtspflege sowie Zuschüsse an Verbände und Vereine.				
<b>Ziele:</b>				
Unterstützung der freien Träger bei Erfüllung von sozialen Aufgaben.				
<b>Kennzahlen:</b>				
<i>Bezeichnung</i>	<i>2014</i>	<i>2015</i>	<i>2016</i>	<i>2017</i>
<b>Erläuterungen zu den Kennzahlen:</b>				



# Teilergebnisplan 2018

Gemeinde: 01 Osterröfnfeld

Hauptproduktbereich	3	Soziales und Jugend
Produktbereich	33	Förderung von Trägern der Wohlfahrtspflege
Produktgruppe	331	Förderung von Trägern der Wohlfahrtspflege
Produkt	33100	Förderung von Trägern der Wohlfahrtspflege

Ertrags- und Aufwandsarten			Ergebnis des Vorjahres	Ansatz des Vorjahres	Ansatz des Haushaltsjahres	Planung Haushaltsjahr + 1	Planung Haushaltsjahr + 2	Planung Haushaltsjahr + 3
			2016	2017	2018	2019	2020	2021
			in EUR	in EUR	in EUR	in EUR	in EUR	in EUR
1	2	3	4	5	6	7	8	9
53	15	+ Transferaufwendungen <i>5318300 Zuschüsse an Vereine und Verbände u. a. Bezuschussung der Vereine und Verbände z. B. für den Besuch der Partnergemeinde</i>	787,50	1.800	1.800	1.800	1.800	1.800
			787,50	1.800	1.800	1.800	1.800	1.800
	18	= ordentliche Aufwendungen (= Zeilen 11 bis 16)	787,50	1.800	1.800	1.800	1.800	1.800
	19	= Ergebnis der laufenden Verwaltungstätigkeit (= Zeilen 10 / 18)	-787,50	-1.800	-1.800	-1.800	-1.800	-1.800
	23	= ordentliches Ergebnis (= Zeilen 19 und 22)	-787,50	-1.800	-1.800	-1.800	-1.800	-1.800
	27	= Ergebnis vor Berücksichtigung der internen Leistungsbeziehungen (= Zeilen 23 und 26)	-787,50	-1.800	-1.800	-1.800	-1.800	-1.800
	30	= Ergebnis (= Zeilen 27, 28, 29)	-787,50	-1.800	-1.800	-1.800	-1.800	-1.800

\*\*\* Ende der Liste "Teilergebnisplan" \*\*\*

# Teilfinanzplan 2018

Gemeinde: 01 Osterröfnfeld

Hauptproduktbereich	3	Soziales und Jugend
Produktbereich	33	Förderung von Trägern der Wohlfahrtspflege
Produktgruppe	331	Förderung von Trägern der Wohlfahrtspflege
Produkt	33100	Förderung von Trägern der Wohlfahrtspflege

Ein- und Auszahlungsarten			Ergebnis des Vorjahres	Ansatz des Vorjahres	Ansatz des Haushaltsjahres	Verpflichtungsermächtigungen	Planung Haushaltsjahr + 1	Planung Haushaltsjahr + 2	Planung Haushaltsjahr + 3
			2016	2017	2018	2018	2019	2020	2021
			in EUR	in EUR	in EUR	in EUR	in EUR	in EUR	in EUR
1	2	3	4	5	6	7	8	9	10
		<b>Laufende Verwaltungstätigkeit</b>							
14	- Transferauszahlungen		787,50	1.800	1.800	0	1.800	1.800	1.800
	<i>7318300 Zuschüsse an Vereine und Verbände (Auszahlungen)</i>		787,50	1.800	1.800	0	1.800	1.800	1.800
	<i>u. a. Bezuschussung der Vereine und Verbände z. B. für den Besuch der Partnergemeinde</i>								
16	= Auszahlungen aus laufender Verwaltungstätigkeit (Zeilen 10 bis 15a)		787,50	1.800	1.800	0	1.800	1.800	1.800
17	= Saldo aus laufender Verwaltungstätigkeit (Zeilen 9 J. 16)		-787,50	-1.800	-1.800	0	-1.800	-1.800	-1.800
	<b>Investitionstätigkeit</b>								
36	= Finanzmittelüberschuss/-fehlbetrag (Zeilen 17 und 35)		-787,50	-1.800	-1.800	0	-1.800	-1.800	-1.800

<b>Produkt:</b>	<b>36200 Förderung der Jugendarbeit</b>			
<b>zuständiger Fachbereich:</b>	Fachbereich 2 – Bürgerdienste			
<b>Hauptproduktbereich:</b>	3 Soziales und Jugend			
<b>Produktbereich:</b>	36 Kinder- Jugend- und Familienhilfe			
<b>Produktgruppe:</b>	362 Jugendarbeit			
<b>Produktverantwortung:</b>	Fachbereich 2 – Bürgerdienste			
<b>Auftragsgrundlage:</b>	Fachgesetze, Beschlüsse der Gemeindevertretung			
<b>Art der Aufgabe:</b>	<input checked="" type="checkbox"/> <i>freiwillig</i>	<input type="checkbox"/> <i>pflichtig</i>	<input type="checkbox"/> <i>übertragen</i>	
<b>Produktart:</b>	<input checked="" type="checkbox"/> <i>extern</i>	<input type="checkbox"/> <i>intern</i>	<input type="checkbox"/> .....	
<b>Produkttyp:</b>	<input type="checkbox"/> <i>Serviceprodukt</i>	<input type="checkbox"/> <i>Finanzprodukt</i>	<input type="checkbox"/> <i>Verwaltungsprodukt</i>	
	<input type="checkbox"/> <i>Steuerungsprodukt</i>	<input type="checkbox"/> <i>Einrichtungsprodukt</i>	<input checked="" type="checkbox"/> <i>anderes Produkt</i>	
<b>Zielgruppe:</b>	<input checked="" type="checkbox"/> <i>Kinder und Jugendliche</i>	<input type="checkbox"/> <i>private Unternehmen</i>	<input type="checkbox"/> <i>Verwaltungseinheiten</i>	
	<input type="checkbox"/> <i>BürgerInnen</i>	<input type="checkbox"/> <i>kom. Unternehmen</i>	<input checked="" type="checkbox"/> <i>eigene Kommune</i>	
	<input checked="" type="checkbox"/> <i>Vereine und Verbände</i>	<input type="checkbox"/> <i>Behörden</i>	<input type="checkbox"/> <i>andere Kommune</i>	
	<input type="checkbox"/> <i>Touristen / Gäste</i>	<input type="checkbox"/> <i>Beschäftigte</i>	<input type="checkbox"/> .....	
	<input type="checkbox"/> <i>Verwaltungsführung</i>	<input type="checkbox"/> <i>politische Gremien</i>	<input type="checkbox"/> .....	
<b>Beschreibung des Produktes mit den wesentlichen Leistungen:</b>				
Förderung der Entwicklung junger Menschen durch Angebote der Kinder- und Jugendarbeit der Vereine und Verbände sowie anderer freier Träger.				
<b>Ziele:</b>				
Förderung der individuellen und sozialen Entwicklung von Jugendlichen und jungen Erwachsenen, Schaffung und Erhalt eines bedarfsgerechten Freizeit- und Kulturangebots der offenen Jugendarbeit.				
<b>Kennzahlen:</b>				
<i>Bezeichnung</i>	<i>2014</i>	<i>2015</i>	<i>2016</i>	<i>2017</i>
<b>Erläuterungen zu den Kennzahlen:</b>				

# Teilergebnisplan 2018

Gemeinde: 01 Osterröföfeld

Hauptproduktbereich	3	Soziales und Jugend
Produktbereich	36	Kinder-, Jugend- und Familienhilfe
Produktgruppe	362	Jugendarbeit
Produkt	36200	Förderung der Jugendarbeit

Ertrags- und Aufwandsarten			Ergebnis des Vorjahres	Ansatz des Vorjahres	Ansatz des Haushaltsjahres	Planung Haushaltsjahr + 1	Planung Haushaltsjahr + 2	Planung Haushaltsjahr + 3
			2016	2017	2018	2019	2020	2021
			in EUR	in EUR	in EUR	in EUR	in EUR	in EUR
1	2	3	4	5	6	7	8	9
41	2	+ Zuwendungen und allgemeine Umlagen <i>4148000 Spenden</i>	600,00 <i>600,00</i>	500 <i>500</i>	0 <i>0</i>	0 <i>0</i>	0 <i>0</i>	0 <i>0</i>
441	5	+ privatrechtliche Leistungsentgelte	122,00	200	100	100	100	100
442								
446		<i>4421000 Einnahmen aus dem Verkauf - Ferienpass</i>	<i>122,00</i>	<i>200</i>	<i>100</i>	<i>100</i>	<i>100</i>	<i>100</i>
	10	= ordentliche Erträge	722,00	700	100	100	100	100
53	15	+ Transferaufwendungen	15.773,02	20.600	20.600	20.700	20.800	20.900
		<i>5318000 Zuschüsse an Jugendgruppen</i>	<i>6.865,36</i>	<i>11.500</i>	<i>11.500</i>	<i>11.500</i>	<i>11.500</i>	<i>11.500</i>
		<i>5318100 Zuschüsse für die Aktion Ferienpass</i>	<i>6.254,46</i>	<i>5.600</i>	<i>5.600</i>	<i>5.700</i>	<i>5.800</i>	<i>5.900</i>
		<i>5318200 Zuschüsse für das Jugendferienwerk sowie Offene Ganztagschule</i>	<i>2.653,20</i>	<i>3.500</i>	<i>3.500</i>	<i>3.500</i>	<i>3.500</i>	<i>3.500</i>
54	16	+ sonstige ordentliche Aufwendungen	190,80	700	500	500	500	500
		<i>5441000 Versicherung Aktion Ferienspaß</i>	<i>190,80</i>	<i>700</i>	<i>500</i>	<i>500</i>	<i>500</i>	<i>500</i>
	18	= ordentliche Aufwendungen (= Zeilen 11 bis 16)	15.963,82	21.300	21.100	21.200	21.300	21.400
	19	= Ergebnis der laufenden Verwaltungstätigkeit (= Zeilen 10 / 18)	-15.241,82	-20.600	-21.000	-21.100	-21.200	-21.300
	23	= ordentliches Ergebnis (= Zeilen 19 und 22)	-15.241,82	-20.600	-21.000	-21.100	-21.200	-21.300
	27	= Ergebnis vor Berücksichtigung der internen Leistungsbeziehungen (= Zeilen 23 und 26)	-15.241,82	-20.600	-21.000	-21.100	-21.200	-21.300
	30	= Ergebnis (= Zeilen 27, 28, 29)	-15.241,82	-20.600	-21.000	-21.100	-21.200	-21.300

\*\*\* Ende der Liste "Teilergebnisplan" \*\*\*

# Teilfinanzplan 2018

Gemeinde: 01 Osterröfneld

Hauptproduktbereich	3	Soziales und Jugend
Produktbereich	36	Kinder-, Jugend- und Familienhilfe
Produktgruppe	362	Jugendarbeit
Produkt	36200	Förderung der Jugendarbeit

Ein- und Auszahlungsarten			Ergebnis des Vorjahres	Ansatz des Vorjahres	Ansatz des Haushaltsjahres	Verpflichtungsermächtigungen	Planung Haushaltsjahr + 1	Planung Haushaltsjahr + 2	Planung Haushaltsjahr + 3
			2016	2017	2018	2018	2019	2020	2021
			in EUR	in EUR	in EUR	in EUR	in EUR	in EUR	in EUR
1	2	3	4	5	6	7	8	9	10
		<b>Laufende Verwaltungstätigkeit</b>							
	2	+ Zuweisungen und allgemeine Umlagen	600,00	500	0	0	0	0	0
		<i>6148000 Zuweisungen und Zuschüsse für laufende Zwecke von übrigen Bereichen</i>	<i>600,00</i>	<i>500</i>	<i>0</i>	<i>0</i>	<i>0</i>	<i>0</i>	<i>0</i>
	5	+ Privatrechtliche Leistungsentgelte	122,00	200	100	0	100	100	100
		<i>6421000 Einzahlungen aus dem Verkauf - Ferienpass</i>	<i>122,00</i>	<i>200</i>	<i>100</i>	<i>0</i>	<i>100</i>	<i>100</i>	<i>100</i>
	9	= Einzahlungen aus laufender Verwaltungstätigkeit	722,00	700	100	0	100	100	100
	14	- Transferauszahlungen	17.123,02	20.600	20.600	0	20.700	20.800	20.900
		<i>7318000 Auszahlungen von Zuschüssen an Jugendgruppen</i>	<i>7.215,36</i>	<i>11.500</i>	<i>11.500</i>	<i>0</i>	<i>11.500</i>	<i>11.500</i>	<i>11.500</i>
		<i>7318100 Zuschüsse für die Aktion Ferienpass (Auszahlungen)</i>	<i>6.254,46</i>	<i>5.600</i>	<i>5.600</i>	<i>0</i>	<i>5.700</i>	<i>5.800</i>	<i>5.900</i>
		<i>7318200 Zuschüsse für das Jugendferienwerk (Auszahlungen)</i>	<i>3.653,20</i>	<i>3.500</i>	<i>3.500</i>	<i>0</i>	<i>3.500</i>	<i>3.500</i>	<i>3.500</i>
	15	- sonstige Auszahlungen	190,80	700	500	0	500	500	500
		<i>7441000 Versicherung Aktion Ferienspaß (Auszahlungen)</i>	<i>190,80</i>	<i>700</i>	<i>500</i>	<i>0</i>	<i>500</i>	<i>500</i>	<i>500</i>
	16	= Auszahlungen aus laufender Verwaltungstätigkeit (Zeilen 10 bis 15a)	17.313,82	21.300	21.100	0	21.200	21.300	21.400
	17	= Saldo aus laufender Verwaltungstätigkeit (Zeilen 9 J. 16)	-16.591,82	-20.600	-21.000	0	-21.100	-21.200	-21.300
		<b>Investitionstätigkeit</b>							
	36	= Finanzmittelüberschuss/-fehlbetrag (Zeilen 17 und 35)	-16.591,82	-20.600	-21.000	0	-21.100	-21.200	-21.300

<b>Produkt:</b>	<b>36500 Tageseinrichtungen für Kinder</b>			
<b>zuständiger Fachbereich:</b>	Fachbereich 2 – Bürgerdienste			
<b>Hauptproduktbereich:</b>	3 Soziales und Jugend			
<b>Produktbereich:</b>	36 Kinder- Jugend- und Familienhilfe			
<b>Produktgruppe:</b>	365 Tageseinrichtungen für Kinder			
<b>Produktverantwortung:</b>	Fachbereich 2 – Bürgerdienste			
<b>Auftragsgrundlage:</b>	Fachgesetze, Beschlüsse der Gemeindevertretung			
<b>Art der Aufgabe:</b>	<input type="checkbox"/> <i>freiwillig</i>	<input checked="" type="checkbox"/> <i>pflichtig</i>	<input type="checkbox"/> <i>übertragen</i>	
<b>Produktart:</b>	<input checked="" type="checkbox"/> <i>extern</i>	<input type="checkbox"/> <i>intern</i>	<input type="checkbox"/> .....	
<b>Produkttyp:</b>	<input type="checkbox"/> <i>Serviceprodukt</i>	<input type="checkbox"/> <i>Finanzprodukt</i>	<input type="checkbox"/> <i>Verwaltungsprodukt</i>	
	<input type="checkbox"/> <i>Steuerungsprodukt</i>	<input checked="" type="checkbox"/> <i>Einrichtungsprodukt</i>	<input type="checkbox"/> <i>anderes Produkt</i>	
<b>Zielgruppe:</b>	<input checked="" type="checkbox"/> <i>Kinder und Jugendliche</i>	<input type="checkbox"/> <i>private Unternehmen</i>	<input type="checkbox"/> <i>Verwaltungseinheiten</i>	
	<input checked="" type="checkbox"/> <i>BürgerInnen</i>	<input type="checkbox"/> <i>kom. Unternehmen</i>	<input checked="" type="checkbox"/> <i>eigene Kommune</i>	
	<input type="checkbox"/> <i>Vereine und Verbände</i>	<input type="checkbox"/> <i>Behörden</i>	<input type="checkbox"/> <i>andere Kommune</i>	
	<input type="checkbox"/> <i>Touristen / Gäste</i>	<input type="checkbox"/> <i>Beschäftigte</i>	<input type="checkbox"/> .....	
	<input type="checkbox"/> <i>Verwaltungsführung</i>	<input type="checkbox"/> <i>politische Gremien</i>	<input type="checkbox"/> .....	
<b>Beschreibung des Produktes mit den wesentlichen Leistungen:</b>				
Kindertagesstätten, Kindergärten, Spiel- und Lernstuben.				
<b>Ziele:</b>				
Unterstützung der Vereinbarkeit von Familie und Beruf, familienergänzende Erziehung sowie Bereitstellung eines vielfältigen Bildungs- und Betreuungsangebotes.				
<b>Kennzahlen:</b>				
<i>Bezeichnung</i>	<i>2014</i>	<i>2015</i>	<i>2016</i>	<i>2017</i>
<b>Erläuterungen zu den Kennzahlen:</b>				

# Teilergebnisplan 2018

Gemeinde: 01 Osterrörfeld

Hauptproduktbereich	3	Soziales und Jugend
Produktbereich	36	Kinder-, Jugend- und Familienhilfe
Produktgruppe	365	Tageseinrichtungen für Kinder
Produkt	36500	Tageseinrichtungen für Kinder

Ertrags- und Aufwandsarten			Ergebnis des Vorjahres	Ansatz des Vorjahres	Ansatz des Haushaltsjahres	Planung Haushaltsjahr + 1	Planung Haushaltsjahr + 2	Planung Haushaltsjahr + 3
			2016	2017	2018	2019	2020	2021
			in EUR	in EUR	in EUR	in EUR	in EUR	in EUR
1	2	3	4	5	6	7	8	9
448	6	+ Kostenerstattungen und Kostenumlagen <i>4482000 Kostenerstattungen nach dem KiTaG, für auswärtige Kinder</i>	-2.695,00	0	0	0	0	0
			-2.695,00	0	0	0	0	0
	10	= ordentliche Erträge	-2.695,00	0	0	0	0	0
53	15	+ Transferaufwendungen <i>5312000 Zuweisungen an außerörtliche KiTa nach dem KiTaG sowie vertraglichen Vereinbarungen</i>	45.304,14	54.000	54.000	54.000	54.000	54.000
			45.304,14	54.000	54.000	54.000	54.000	54.000
54	16	+ sonstige ordentliche Aufwendungen <i>5429000 Förderung der Kinderbetreuung durch Tagespflegepersonen</i>	11.850,00	7.000	10.000	10.000	10.000	10.000
			11.850,00	7.000	10.000	10.000	10.000	10.000
	18	= ordentliche Aufwendungen (= Zeilen 11 bis 16)	57.154,14	61.000	64.000	64.000	64.000	64.000
	19	= Ergebnis der laufenden Verwaltungstätigkeit (= Zeilen 10 / 18)	-59.849,14	-61.000	-64.000	-64.000	-64.000	-64.000
	23	= ordentliches Ergebnis (= Zeilen 19 und 22)	-59.849,14	-61.000	-64.000	-64.000	-64.000	-64.000
	27	= Ergebnis vor Berücksichtigung der internen Leistungsbeziehungen (= Zeilen 23 und 26)	-59.849,14	-61.000	-64.000	-64.000	-64.000	-64.000
	30	= Ergebnis (= Zeilen 27, 28, 29)	-59.849,14	-61.000	-64.000	-64.000	-64.000	-64.000

\*\*\* Ende der Liste "Teilergebnisplan" \*\*\*

# Teilfinanzplan 2018

Gemeinde: 01 Osterröföfeld

Hauptproduktbereich	3	Soziales und Jugend
Produktbereich	36	Kinder-, Jugend- und Familienhilfe
Produktgruppe	365	Tageseinrichtungen für Kinder
Produkt	36500	Tageseinrichtungen für Kinder

Ein- und Auszahlungsarten			Ergebnis des Vorjahres	Ansatz des Vorjahres	Ansatz des Haushaltsjahres	Verpflichtungsermächtigungen	Planung Haushaltsjahr + 1	Planung Haushaltsjahr + 2	Planung Haushaltsjahr + 3
			2016	2017	2018	2018	2019	2020	2021
			in EUR	in EUR	in EUR	in EUR	in EUR	in EUR	in EUR
1	2	3	4	5	6	7	8	9	10
		Laufende Verwaltungstätigkeit							
9		= Einzahlungen aus laufender Verwaltungstätigkeit	0,00	0	0	0	0	0	0
14		- Transferauszahlungen	44.016,14	54.000	54.000	0	54.000	54.000	54.000
		<i>7312000 Auszahlungen von Zuweisungen an außerörtliche KiTa nach dem KiTaG sowie vertraglichen Vereinbarungen</i>	<i>44.016,14</i>	<i>54.000</i>	<i>54.000</i>	<i>0</i>	<i>54.000</i>	<i>54.000</i>	<i>54.000</i>
15		- sonstige Auszahlungen	7.124,00	7.000	10.000	0	10.000	10.000	10.000
		<i>7429000 Förderung der Kinderbetreuung durch Tagespflegepersonen (Auszahlungen)</i>	<i>7.124,00</i>	<i>7.000</i>	<i>10.000</i>	<i>0</i>	<i>10.000</i>	<i>10.000</i>	<i>10.000</i>
16		= Auszahlungen aus laufender Verwaltungstätigkeit (Zeilen 10 bis 15a)	51.140,14	61.000	64.000	0	64.000	64.000	64.000
17		= Saldo aus laufender Verwaltungstätigkeit (Zeilen 9 J. 16)	-51.140,14	-61.000	-64.000	0	-64.000	-64.000	-64.000
		Investitionstätigkeit							
36		= Finanzmittelüberschuss/-fehlbetrag (Zeilen 17 und 35)	-51.140,14	-61.000	-64.000	0	-64.000	-64.000	-64.000



<b>Produkt:</b>	<b>36501 Evangelischer Kindergarten Osterröfeld</b>			
<b>zuständiger Fachbereich:</b>	Fachbereich 2 – Bürgerdienste			
<b>Hauptproduktbereich:</b>	3 Soziales und Jugend			
<b>Produktbereich:</b>	36 Kinder- Jugend- und Familienhilfe			
<b>Produktgruppe:</b>	365 Tageseinrichtungen für Kinder			
<b>Produktverantwortung:</b>	Fachbereich 2 – Bürgerdienste			
<b>Auftragsgrundlage:</b>	Fachgesetze, Beschlüsse der Gemeindevertretung			
<b>Art der Aufgabe:</b>	<input type="checkbox"/> <i>freiwillig</i>	<input checked="" type="checkbox"/> <i>pflichtig</i>	<input type="checkbox"/> <i>übertragen</i>	
<b>Produktart:</b>	<input checked="" type="checkbox"/> <i>extern</i>	<input type="checkbox"/> <i>intern</i>	<input type="checkbox"/> .....	
<b>Produkttyp:</b>	<input type="checkbox"/> <i>Serviceprodukt</i>	<input type="checkbox"/> <i>Finanzprodukt</i>	<input type="checkbox"/> <i>Verwaltungsprodukt</i>	
	<input type="checkbox"/> <i>Steuerungsprodukt</i>	<input checked="" type="checkbox"/> <i>Einrichtungsprodukt</i>	<input type="checkbox"/> <i>anderes Produkt</i>	
<b>Zielgruppe:</b>	<input checked="" type="checkbox"/> <i>Kinder und Jugendliche</i>	<input type="checkbox"/> <i>private Unternehmen</i>	<input type="checkbox"/> <i>Verwaltungseinheiten</i>	
	<input checked="" type="checkbox"/> <i>BürgerInnen</i>	<input type="checkbox"/> <i>kom. Unternehmen</i>	<input checked="" type="checkbox"/> <i>eigene Kommune</i>	
	<input type="checkbox"/> <i>Vereine und Verbände</i>	<input type="checkbox"/> <i>Behörden</i>	<input type="checkbox"/> <i>andere Kommune</i>	
	<input type="checkbox"/> <i>Touristen / Gäste</i>	<input type="checkbox"/> <i>Beschäftigte</i>	<input type="checkbox"/> .....	
	<input type="checkbox"/> <i>Verwaltungsführung</i>	<input type="checkbox"/> <i>politische Gremien</i>	<input type="checkbox"/> .....	
<b>Beschreibung des Produktes mit den wesentlichen Leistungen:</b>				
Die Kindertagesstätte „Bahndammzwerge“ ist eine Einrichtung in der Trägerschaft der evangelisch-lutherischen Kirchengemeinde St. Michaelis zu Osterröfeld. Die Kindertagesstätte befindet sich in einer ruhigen dörflichen Lage in unmittelbarer Nähe des Bahndammes. Die Einrichtung grenzt an die Grundschule Aukamp.				
<b>Ziele:</b>				
Unterstützung der Vereinbarkeit von Familie und Beruf, familienergänzende Erziehung sowie Bereitstellung eines vielfältigen Bildungs- und Betreuungsangebotes.				
<b>Kennzahlen:</b>				
<i>Bezeichnung</i>	<i>2014</i>	<i>2015</i>	<i>2016</i>	<i>2017</i>
<b>Erläuterungen zu den Kennzahlen:</b>				

# Teilergebnisplan 2018

Gemeinde: 01 Osterrörfeld

Hauptproduktbereich	3	Soziales und Jugend
Produktbereich	36	Kinder-, Jugend- und Familienhilfe
Produktgruppe	365	Tageseinrichtungen für Kinder
Produkt	36501	Evangelischer Kindergarten Osterrörfeld

Ertrags- und Aufwandsarten			Ergebnis des Vorjahres	Ansatz des Vorjahres	Ansatz des Haushaltsjahres	Planung Haushaltsjahr + 1	Planung Haushaltsjahr + 2	Planung Haushaltsjahr + 3
			2016	2017	2018	2019	2020	2021
			in EUR	in EUR	in EUR	in EUR	in EUR	in EUR
1	2	3	4	5	6	7	8	9
441	5	+ privatrechtliche Leistungsentgelte	25.561,80	25.500	25.500	25.500	25.500	25.500
442								
446		<i>4411000 Miete für den Kindergarten</i>	<i>25.561,80</i>	<i>25.500</i>	<i>25.500</i>	<i>25.500</i>	<i>25.500</i>	<i>25.500</i>
448	6	+ Kostenerstattungen und Kostenumlagen	75.288,20	74.500	72.200	72.200	72.200	72.200
		<i>4488000 Sonstige Verwaltungs- und Betriebseinnahmen</i>	<i>4.447,40</i>	<i>100</i>	<i>100</i>	<i>100</i>	<i>100</i>	<i>100</i>
		<i>4488100 Erstattung von Personal- und Sachkosten</i>	<i>70.095,07</i>	<i>72.000</i>	<i>72.000</i>	<i>72.000</i>	<i>72.000</i>	<i>72.000</i>
		<i>4488200 Kostenerstattungen von Gemeinden</i>	<i>745,73</i>	<i>2.400</i>	<i>100</i>	<i>100</i>	<i>100</i>	<i>100</i>
	10	= ordentliche Erträge	100.850,00	100.000	97.700	97.700	97.700	97.700
50	11	Personalaufwendungen	40.692,70	43.500	44.500	45.600	46.800	48.000
		<i>5012000 Entgelte tariflich Beschäftigte</i>	<i>31.471,38</i>	<i>32.700</i>	<i>33.500</i>	<i>34.200</i>	<i>35.000</i>	<i>35.800</i>
		<i>5012200 Leistungsentgelt TVOD</i>	<i>749,62</i>	<i>1.200</i>	<i>1.300</i>	<i>1.400</i>	<i>1.500</i>	<i>1.600</i>
		<i>5022000 Umlage VBL tariflich Beschäftigte</i>	<i>2.175,53</i>	<i>2.800</i>	<i>2.800</i>	<i>2.900</i>	<i>3.000</i>	<i>3.100</i>
		<i>5032000 AG-Anteil Sozialversicherung tariflich Beschäftigte</i>	<i>6.117,01</i>	<i>6.500</i>	<i>6.600</i>	<i>6.800</i>	<i>7.000</i>	<i>7.200</i>
		<i>5041000 Aufwendungen betriebsärztl. Dienst</i>	<i>179,16</i>	<i>300</i>	<i>300</i>	<i>300</i>	<i>300</i>	<i>300</i>
52	13	+ Aufwendungen für Sach- und Dienstleistungen	19.689,39	33.900	24.400	24.800	25.200	25.600
		<i>5211000 Unterhaltung der Grundstücke und baulichen Anlagen</i>	<i>1.993,17</i>	<i>17.000</i>	<i>6.000</i>	<i>6.000</i>	<i>6.000</i>	<i>6.000</i>
		<i>5241000 Bewirtschaftung der Grundstücke, baulichen Anlagen u.s.w.</i>	<i>14.906,61</i>	<i>14.000</i>	<i>14.700</i>	<i>15.000</i>	<i>15.300</i>	<i>15.600</i>
		<i>5271000 Besondere Verwaltungs- und Betriebsaufwendungen u. a. Unterhaltung bzw. Anschaffung von Gegenständen im Wert von bis zu 150 EUR netto, Verbrauchsmittel u. ä.</i>	<i>2.789,61</i>	<i>2.900</i>	<i>3.700</i>	<i>3.800</i>	<i>3.900</i>	<i>4.000</i>
57	14	+ bilanzielle Abschreibungen	0,00	5.000	5.000	5.000	5.000	5.000
		<i>5711000 Abschreibungen auf imm. Vermögengegenstände und Sachanlagen</i>	<i>0,00</i>	<i>5.000</i>	<i>5.000</i>	<i>5.000</i>	<i>5.000</i>	<i>5.000</i>
53	15	+ Transferaufwendungen	285.740,00	426.000	430.000	432.000	434.000	436.000
		<i>5318000 Betriebskostenzuschuss entsprechend dem Haushaltsentwurf des Trägers, 424.100,00 EUR zzgl. Zuschuss für Jubiläum</i>	<i>285.740,00</i>	<i>426.000</i>	<i>430.000</i>	<i>432.000</i>	<i>434.000</i>	<i>436.000</i>
	18	= ordentliche Aufwendungen (= Zeilen 11 bis 16)	346.122,09	508.400	503.900	507.400	511.000	514.600
	19	= Ergebnis der laufenden Verwaltungstätigkeit (= Zeilen 10 / 18)	-245.272,09	-408.400	-406.200	-409.700	-413.300	-416.900
	23	= ordentliches Ergebnis (= Zeilen 19 und 22)	-245.272,09	-408.400	-406.200	-409.700	-413.300	-416.900
	27	= Ergebnis vor Berücksichtigung der internen Leistungsbeziehungen (= Zeilen 23 und 26)	-245.272,09	-408.400	-406.200	-409.700	-413.300	-416.900
58	29	- Aufwendungen aus internen Leistungsbeziehungen	0,00	7.000	7.000	7.000	7.000	7.000
		<i>5811000 Erstattung Bauhoftleistungen</i>	<i>0,00</i>	<i>7.000</i>	<i>7.000</i>	<i>7.000</i>	<i>7.000</i>	<i>7.000</i>
	30	= Ergebnis (= Zeilen 27, 28, 29)	-245.272,09	-415.400	-413.200	-416.700	-420.300	-423.900

\*\*\* Ende der Liste "Teilergebnisplan" \*\*\*

# Teilfinanzplan 2018

Gemeinde: 01 Osterröföfeld

Hauptproduktbereich	3	Soziales und Jugend
Produktbereich	36	Kinder-, Jugend- und Familienhilfe
Produktgruppe	365	Tageseinrichtungen für Kinder
Produkt	36501	Evangelischer Kindergarten Osterröföfeld

Ein- und Auszahlungsarten			Ergebnis des Vorjahres	Ansatz des Vorjahres	Ansatz des Haushaltsjahres	Verpflichtungsermächtigungen	Planung Haushaltsjahr + 1	Planung Haushaltsjahr + 2	Planung Haushaltsjahr + 3
			2016	2017	2018	2018	2019	2020	2021
			in EUR	in EUR	in EUR	in EUR	in EUR	in EUR	in EUR
1	2	3	4	5	6	7	8	9	10
		<b>Laufende Verwaltungstätigkeit</b>							
5		+ Privatrechtliche Leistungsentgelte	25.561,80	25.500	25.500	0	25.500	25.500	25.500
		6411000 Miete für den Kindergarten (Einzahlungen)	25.561,80	25.500	25.500	0	25.500	25.500	25.500
6		+ Kostenerstattungen und Kostenumlagen	77.271,19	74.500	72.200	0	72.200	72.200	72.200
		6488000 Sonstige Verwaltungs- und Betriebseinnahmen (Einzahlungen)	4.464,04	100	100	0	100	100	100
		6488100 Erstattung von Personal- und Sachkosten (Einzahlungen)	72.061,42	72.000	72.000	0	72.000	72.000	72.000
		6488200 Kostenerstattungen von Gemeinden (Einzahlungen)	745,73	2.400	100	0	100	100	100
9		<b>= Einzahlungen aus laufender Verwaltungstätigkeit</b>	<b>102.832,99</b>	<b>100.000</b>	<b>97.700</b>	<b>0</b>	<b>97.700</b>	<b>97.700</b>	<b>97.700</b>
10		- Personalauszahlungen	37.598,97	43.500	44.500	0	45.600	46.800	48.000
		7012000 Entgelte tariflich Beschäftigte (Auszahlungen)	29.018,59	32.700	33.500	0	34.200	35.000	35.800
		7012200 Leistungsentgelt TVÖD	749,62	1.200	1.300	0	1.400	1.500	1.600
		7022000 Umlage VBL tariflich Beschäftigte (Auszahlungen)	2.009,99	2.800	2.800	0	2.900	3.000	3.100
		7032000 AG-Anteil Sozialversicherung tariflich Beschäftigte (Auszahlungen)	5.641,61	6.500	6.600	0	6.800	7.000	7.200
		7041000 Aufwendungen betriebsärztl. Dienst (Auszahlungen)	179,16	300	300	0	300	300	300
12		- Auszahlungen für Sach- und Dienstleistungen	19.595,15	33.900	24.400	0	24.800	25.200	25.600
		7211000 Auszahlungen für die Unterhaltung der Grundstücke und baulichen Anlagen	1.993,17	17.000	6.000	0	6.000	6.000	6.000
		7241000 Auszahlungen für die Bewirtschaftung der Grundstücke, baulichen Anlagen u.s.w.	14.812,37	14.000	14.700	0	15.000	15.300	15.600
		7271000 Besondere Verwaltungs- und Betriebsauszahlungen u. a. Unterhaltung bzw. Anschaffung von Gegenständen im Wert von bis zu 150 EUR netto, Verbrauchsmittel u. ä.	2.789,61	2.900	3.700	0	3.800	3.900	4.000
14		- Transferauszahlungen	443.898,47	426.000	430.000	0	432.000	434.000	436.000
		7318000 Auszahlungen von Betriebskostenzuschüssen entsprechend dem Haushaltsentwurf des Trägers, 424.100,00 EUR zzgl. Zuschuss für Jubiläum	443.898,47	426.000	430.000	0	432.000	434.000	436.000
16		<b>= Auszahlungen aus laufender Verwaltungstätigkeit (Zeilen 10 bis 15a)</b>	<b>501.092,59</b>	<b>503.400</b>	<b>498.900</b>	<b>0</b>	<b>502.400</b>	<b>506.000</b>	<b>509.600</b>
17		<b>= Saldo aus laufender Verwaltungstätigkeit (Zeilen 9 J. 16)</b>	<b>-398.259,60</b>	<b>-403.400</b>	<b>-401.200</b>	<b>0</b>	<b>-404.700</b>	<b>-408.300</b>	<b>-411.900</b>
		<b>Investitionstätigkeit</b>							
29		- Auszahlungen für den Erwerb von beweglichem Anlagevermögen	267,72	2.100	1.800	0	1.800	1.800	1.800
		7831000 Ausz. aus d. Erwerb v. bewegl. Sachen d. Anlageverm. oberhalb d. Wertgrenze i. H. v. 1.000,- Euro	0,00	500	600	0	600	600	600
		7832000 Sammelposten (Auszahlungen)	267,72	1.600	1.200	0	1.200	1.200	1.200
31		- Auszahlungen für Baumaßnahmen	16.358,82	0	0	0	0	0	0

# Teilfinanzplan 2018

Gemeinde: 01 Osterröfeld

Hauptproduktbereich	3	Soziales und Jugend
Produktbereich	36	Kinder-, Jugend- und Familienhilfe
Produktgruppe	365	Tageseinrichtungen für Kinder
Produkt	36501	Evangelischer Kindergarten Osterröfeld

Ein- und Auszahlungsarten			Ergebnis des Vorjahres	Ansatz des Vorjahres	Ansatz des Haushaltsjahres	Verpflichtungsermächtigungen	Planung Haushaltsjahr + 1	Planung Haushaltsjahr + 2	Planung Haushaltsjahr + 3
			2016	2017	2018	2018	2019	2020	2021
			in EUR	in EUR	in EUR	in EUR	in EUR	in EUR	in EUR
1	2	3	4	5	6	7	8	9	10
		7851000 Auszahlungen aus Hochbaumaßnahmen Zaunanlage	16.358,82	0	0	0	0	0	0
	34	= Summe der investiven Auszahlungen (Zeilen 27 bis 33a)	16.626,54	2.100	1.800	0	1.800	1.800	1.800
	35	= Saldo aus Investitionstätigkeit (Zeilen 26 ./ 34)	-16.626,54	-2.100	-1.800	0	-1.800	-1.800	-1.800
	36	= Finanzmittelüberschuss/-fehlbetrag (Zeilen 17 und 35)	-414.886,14	-405.500	-403.000	0	-406.500	-410.100	-413.700

<b>Produkt:</b>	<b>36502 Kindergarten der Arbeiterwohlfahrt</b>			
<b>zuständiger Fachbereich:</b>	Fachbereich 2 – Bürgerdienste			
<b>Hauptproduktbereich:</b>	3 Soziales und Jugend			
<b>Produktbereich:</b>	36 Kinder- Jugend- und Familienhilfe			
<b>Produktgruppe:</b>	365 Tageseinrichtungen für Kinder			
<b>Produktverantwortung:</b>	Fachbereich 2 – Bürgerdienste			
<b>Auftragsgrundlage:</b>	Fachgesetze, Beschlüsse der Gemeindevertretung			
<b>Art der Aufgabe:</b>	<input type="checkbox"/> <i>freiwillig</i>	<input checked="" type="checkbox"/> <i>pflichtig</i>	<input type="checkbox"/> <i>übertragen</i>	
<b>Produktart:</b>	<input checked="" type="checkbox"/> <i>extern</i>	<input type="checkbox"/> <i>intern</i>	<input type="checkbox"/> .....	
<b>Produkttyp:</b>	<input type="checkbox"/> <i>Serviceprodukt</i>	<input type="checkbox"/> <i>Finanzprodukt</i>	<input type="checkbox"/> <i>Verwaltungsprodukt</i>	
	<input type="checkbox"/> <i>Steuerungsprodukt</i>	<input checked="" type="checkbox"/> <i>Einrichtungsprodukt</i>	<input type="checkbox"/> <i>anderes Produkt</i>	
<b>Zielgruppe:</b>	<input checked="" type="checkbox"/> <i>Kinder und Jugendliche</i>	<input type="checkbox"/> <i>private Unternehmen</i>	<input type="checkbox"/> <i>Verwaltungseinheiten</i>	
	<input checked="" type="checkbox"/> <i>BürgerInnen</i>	<input type="checkbox"/> <i>kom. Unternehmen</i>	<input checked="" type="checkbox"/> <i>eigene Kommune</i>	
	<input type="checkbox"/> <i>Vereine und Verbände</i>	<input type="checkbox"/> <i>Behörden</i>	<input type="checkbox"/> <i>andere Kommune</i>	
	<input type="checkbox"/> <i>Touristen / Gäste</i>	<input type="checkbox"/> <i>Beschäftigte</i>	<input type="checkbox"/> .....	
	<input type="checkbox"/> <i>Verwaltungsführung</i>	<input type="checkbox"/> <i>politische Gremien</i>	<input type="checkbox"/> .....	
<b>Beschreibung des Produktes mit den wesentlichen Leistungen:</b>				
Der Kindergarten ist eine Einrichtung in der Trägerschaft der Arbeiterwohlfahrt. Er befindet sich in der Straße „Ohldörp 62“.				
<b>Ziele:</b>				
Unterstützung der Vereinbarkeit von Familie und Beruf, familienergänzende Erziehung sowie Bereitstellung eines vielfältigen Bildungs- und Betreuungsangebotes.				
<b>Kennzahlen:</b>				
<i>Bezeichnung</i>	<i>2014</i>	<i>2015</i>	<i>2016</i>	<i>2017</i>
<b>Erläuterungen zu den Kennzahlen:</b>				

# Teilergebnisplan 2018

Gemeinde: 01 Osterröfneld

Hauptproduktbereich	3	Soziales und Jugend
Produktbereich	36	Kinder-, Jugend- und Familienhilfe
Produktgruppe	365	Tageseinrichtungen für Kinder
Produkt	36502	Kindergarten der Arbeiterwohlfahrt

Ertrags- und Aufwandsarten			Ergebnis des Vorjahres	Ansatz des Vorjahres	Ansatz des Haushaltsjahres	Planung Haushaltsjahr + 1	Planung Haushaltsjahr + 2	Planung Haushaltsjahr + 3
			2016	2017	2018	2019	2020	2021
			in EUR	in EUR	in EUR	in EUR	in EUR	in EUR
1	2	3	4	5	6	7	8	9
441	5	+ privatrechtliche Leistungsentgelte	1.533,88	1.500	1.500	1.500	1.500	1.500
442								
446								
		<i>4411000 Erbbaupacht Kindergarten Ohldörp</i>	<i>1.533,88</i>	<i>1.500</i>	<i>1.500</i>	<i>1.500</i>	<i>1.500</i>	<i>1.500</i>
448	6	+ Kostenerstattungen und Kostenumlagen	42.289,05	47.300	0	0	0	0
		<i>4487000 Erstattung von Betriebskosten</i>	<i>26.198,14</i>	<i>30.800</i>	<i>0</i>	<i>0</i>	<i>0</i>	<i>0</i>
		<i>4488000 Erträge aus Kostenerstattungen, Kostenumlagen</i>	<i>2.610,41</i>	<i>0</i>	<i>0</i>	<i>0</i>	<i>0</i>	<i>0</i>
		<i>übrige Bereiche</i>						
		<i>4488200 Kostenerstattungen von Gemeinden</i>	<i>13.480,50</i>	<i>16.500</i>	<i>0</i>	<i>0</i>	<i>0</i>	<i>0</i>
	10	= ordentliche Erträge	43.822,93	48.800	1.500	1.500	1.500	1.500
53	15	+ Transferaufwendungen	319.206,17	332.600	321.500	325.700	330.000	334.400
		<i>5318000 Betriebskostenzuschuss</i>	<i>296.865,39</i>	<i>310.200</i>	<i>300.000</i>	<i>305.000</i>	<i>310.000</i>	<i>315.000</i>
		<i>5318100 Betriebskostenzuschuss (Schuldendienst)</i>	<i>22.340,78</i>	<i>22.400</i>	<i>21.500</i>	<i>20.700</i>	<i>20.000</i>	<i>19.400</i>
	18	= ordentliche Aufwendungen (= Zeilen 11 bis 16)	319.206,17	332.600	321.500	325.700	330.000	334.400
	19	= Ergebnis der laufenden Verwaltungstätigkeit (= Zeilen 10 / 18)	-275.383,24	-283.800	-320.000	-324.200	-328.500	-332.900
	23	= ordentliches Ergebnis (= Zeilen 19 und 22)	-275.383,24	-283.800	-320.000	-324.200	-328.500	-332.900
	27	= Ergebnis vor Berücksichtigung der internen Leistungsbeziehungen (= Zeilen 23 und 26)	-275.383,24	-283.800	-320.000	-324.200	-328.500	-332.900
58	29	- Aufwendungen aus internen Leistungsbeziehungen	0,00	2.500	2.500	2.500	2.500	2.500
		<i>5811000 Erstattung Bauhofleistungen</i>	<i>0,00</i>	<i>2.500</i>	<i>2.500</i>	<i>2.500</i>	<i>2.500</i>	<i>2.500</i>
	30	= Ergebnis (= Zeilen 27, 28, 29)	-275.383,24	-286.300	-322.500	-326.700	-331.000	-335.400

\*\*\* Ende der Liste "Teilergebnisplan" \*\*\*

# Teilfinanzplan 2018

Gemeinde: 01 Osterrönfeld

Hauptproduktbereich	3	Soziales und Jugend
Produktbereich	36	Kinder-, Jugend- und Familienhilfe
Produktgruppe	365	Tageseinrichtungen für Kinder
Produkt	36502	Kindergarten der Arbeiterwohlfahrt

Ein- und Auszahlungsarten			Ergebnis des Vorjahres	Ansatz des Vorjahres	Ansatz des Haushaltsjahres	Verpflichtungsermächtigungen	Planung Haushaltsjahr + 1	Planung Haushaltsjahr + 2	Planung Haushaltsjahr + 3
			2016	2017	2018	2018	2019	2020	2021
			in EUR	in EUR	in EUR	in EUR	in EUR	in EUR	in EUR
1	2	3	4	5	6	7	8	9	10
		<b>Laufende Verwaltungstätigkeit</b>							
5		+ Privatrechtliche Leistungsentgelte	1.533,88	1.500	1.500	0	1.500	1.500	1.500
		<i>6411000 Erbbaupacht Kindergarten Ohldörp (Einzahlungen)</i>	<i>1.533,88</i>	<i>1.500</i>	<i>1.500</i>	<i>0</i>	<i>1.500</i>	<i>1.500</i>	<i>1.500</i>
6		+ Kostenerstattungen und Kostenumlagen	45.750,05	47.300	0	0	0	0	0
		<i>6487000 Einzahlungen aus Kostenerstattungen, Kostenumlagen private Unternehmen</i>	<i>26.198,14</i>	<i>30.800</i>	<i>0</i>	<i>0</i>	<i>0</i>	<i>0</i>	<i>0</i>
		<i>6488000 Sonstige Verwaltungs- und Betriebseinnahmen (Einzahlungen)</i>	<i>2.610,41</i>	<i>0</i>	<i>0</i>	<i>0</i>	<i>0</i>	<i>0</i>	<i>0</i>
		<i>6488200 Kostenerstattungen von Gemeinden</i>	<i>16.941,50</i>	<i>16.500</i>	<i>0</i>	<i>0</i>	<i>0</i>	<i>0</i>	<i>0</i>
9		= Einzahlungen aus laufender Verwaltungstätigkeit	47.283,93	48.800	1.500	0	1.500	1.500	1.500
14		- Transferauszahlungen	319.206,17	332.600	321.500	0	325.700	330.000	334.400
		<i>7318000 Auszahlungen Betriebskostenzuschuss</i>	<i>296.865,39</i>	<i>310.200</i>	<i>300.000</i>	<i>0</i>	<i>305.000</i>	<i>310.000</i>	<i>315.000</i>
		<i>7318100 Schuldendienst (Auszahlungen)</i>	<i>22.340,78</i>	<i>22.400</i>	<i>21.500</i>	<i>0</i>	<i>20.700</i>	<i>20.000</i>	<i>19.400</i>
16		= Auszahlungen aus laufender Verwaltungstätigkeit (Zeilen 10 bis 15a)	319.206,17	332.600	321.500	0	325.700	330.000	334.400
17		= Saldo aus laufender Verwaltungstätigkeit (Zeilen 9 J. 16)	-271.922,24	-283.800	-320.000	0	-324.200	-328.500	-332.900
		<b>Investitionstätigkeit</b>							
27		- Auszahlungen aus Zuweisungen und Zuschüssen für Investitionen und -förderungsmaßnahmen	0,00	9.000	0	0	0	0	0
		<i>7818100 Zuweisungen und Zuschüsse f. Inv./ Investmaßnahmen, an übrige Bereiche: AWO Schleswig-Holstein Kita Osterrönfeld vorsorglich, Zuschuss für Gefahrenwarnanlage</i>	<i>0,00</i>	<i>9.000</i>	<i>0</i>	<i>0</i>	<i>0</i>	<i>0</i>	<i>0</i>
34		= Summe der investiven Auszahlungen (Zeilen 27 bis 33a)	0,00	9.000	0	0	0	0	0
35		= Saldo aus Investitionstätigkeit (Zeilen 26 J. 34)	0,00	-9.000	0	0	0	0	0
36		= Finanzmittelüberschuss/-fehlbetrag (Zeilen 17 und 35)	-271.922,24	-292.800	-320.000	0	-324.200	-328.500	-332.900

<b>Produkt:</b>	<b>36600 Jugendzentrum (JUZ)</b>			
<b>zuständiger Fachbereich:</b>	Fachbereich 2 – Bürgerdienste			
<b>Hauptproduktbereich:</b>	3 Soziales und Jugend			
<b>Produktbereich:</b>	36 Kinder- Jugend- und Familienhilfe			
<b>Produktgruppe:</b>	366 Einrichtungen der Jugendarbeit			
<b>Produktverantwortung:</b>	Fachbereich 2 – Bürgerdienste			
<b>Auftragsgrundlage:</b>	Fachgesetze, Beschlüsse der Gemeindevertretung			
<b>Art der Aufgabe:</b>	<input checked="" type="checkbox"/> <i>freiwillig</i>	<input type="checkbox"/> <i>pflichtig</i>	<input type="checkbox"/> <i>übertragen</i>	
<b>Produktart:</b>	<input checked="" type="checkbox"/> <i>extern</i>	<input type="checkbox"/> <i>intern</i>	<input type="checkbox"/> .....	
<b>Produkttyp:</b>	<input type="checkbox"/> <i>Serviceprodukt</i>	<input type="checkbox"/> <i>Finanzprodukt</i>	<input type="checkbox"/> <i>Verwaltungsprodukt</i>	
	<input type="checkbox"/> <i>Steuerungsprodukt</i>	<input checked="" type="checkbox"/> <i>Einrichtungsprodukt</i>	<input type="checkbox"/> <i>anderes Produkt</i>	
<b>Zielgruppe:</b>	<input checked="" type="checkbox"/> <i>Kinder und Jugendliche</i>	<input type="checkbox"/> <i>private Unternehmen</i>	<input type="checkbox"/> <i>Verwaltungseinheiten</i>	
	<input type="checkbox"/> <i>BürgerInnen</i>	<input type="checkbox"/> <i>kom. Unternehmen</i>	<input checked="" type="checkbox"/> <i>eigene Kommune</i>	
	<input type="checkbox"/> <i>Vereine und Verbände</i>	<input type="checkbox"/> <i>Behörden</i>	<input type="checkbox"/> <i>andere Kommune</i>	
	<input type="checkbox"/> <i>Touristen / Gäste</i>	<input type="checkbox"/> <i>Beschäftigte</i>	<input type="checkbox"/> .....	
	<input type="checkbox"/> <i>Verwaltungsführung</i>	<input type="checkbox"/> <i>politische Gremien</i>	<input type="checkbox"/> .....	
<b>Beschreibung des Produktes mit den wesentlichen Leistungen:</b>				
<p>Das Jugendzentrum Osterröfneld befindet sich in der Straße Alter Bahnhof 24. Dieses JUZ wird von dem freien Jugendtreff Osterröfneld für seine Angebote in der offenen Jugendarbeit genutzt. Am Vereinsleben können Kinder ab 6 Jahren und Jugendliche, solange sie sich jung fühlen, teilnehmen. Zu der offenen Jugendarbeit gehört insbesondere die Aktion Ferien(s)pass.</p>				
<b>Ziele:</b>				
<p>Förderung der individuellen und sozialen Entwicklung von Jugendlichen und jungen Erwachsenen sowie Schaffung und Erhalt eines bedarfsgerechten Freizeit- und Kulturangebots der offenen Jugendarbeit.</p>				
<b>Kennzahlen:</b>				
<i>Bezeichnung</i>	<i>2014</i>	<i>2015</i>	<i>2016</i>	<i>2017</i>
<b>Erläuterungen zu den Kennzahlen:</b>				



# Teilergebnisplan 2018

Gemeinde: 01 Osterröndfeld

Hauptproduktbereich	3	Soziales und Jugend
Produktbereich	36	Kinder-, Jugend- und Familienhilfe
Produktgruppe	366	Einrichtungen der Jugendarbeit
Produkt	36600	Jugendzentrum

Ertrags- und Aufwandsarten			Ergebnis des Vorjahres	Ansatz des Vorjahres	Ansatz des Haushaltsjahres	Planung Haushaltsjahr + 1	Planung Haushaltsjahr + 2	Planung Haushaltsjahr + 3
			2016	2017	2018	2019	2020	2021
			in EUR	in EUR	in EUR	in EUR	in EUR	in EUR
1	2	3	4	5	6	7	8	9
441	5	+ privatrechtliche Leistungsentgelte	0,00	100	100	100	100	100
442								
446		<i>4461000 Kostenerstattungen Fermeldegebühren</i>	<i>0,00</i>	<i>100</i>	<i>100</i>	<i>100</i>	<i>100</i>	<i>100</i>
448	6	+ Kostenerstattungen und Kostenumlagen	220,23	100	100	100	100	100
		<i>4488000 sonstige Verwaltungs- und Betriebseinnahmen</i>	<i>220,23</i>	<i>100</i>	<i>100</i>	<i>100</i>	<i>100</i>	<i>100</i>
	10	= ordentliche Erträge	220,23	200	200	200	200	200
50	11	Personalaufwendungen	5.587,41	7.500	7.500	7.900	8.300	8.700
		<i>5012000 Arbeitnehmerinnen und Arbeitnehmer</i>	<i>250,26</i>	<i>700</i>	<i>800</i>	<i>900</i>	<i>1.000</i>	<i>1.100</i>
		<i>5012200 Leistungsentgelt TVOD</i>	<i>0,00</i>	<i>200</i>	<i>300</i>	<i>400</i>	<i>500</i>	<i>600</i>
		<i>5019000 Entgelte für sonstige Beschäftigte (Jugendpfleger)</i>	<i>4.446,86</i>	<i>5.000</i>	<i>5.000</i>	<i>5.000</i>	<i>5.000</i>	<i>5.000</i>
		<i>5022000 Beiträge zu Versorgungskassen Arbeitnehmer/-innen</i>	<i>16,16</i>	<i>100</i>	<i>100</i>	<i>200</i>	<i>300</i>	<i>400</i>
		<i>5029000 Umlage VBL sonstige Beschäftigte (Jugendpfleger)</i>	<i>141,90</i>	<i>300</i>	<i>200</i>	<i>200</i>	<i>200</i>	<i>200</i>
		<i>5032000 Beiträge zur gesetzlichen Sozialversicherung für Arbeitnehmer/-innen</i>	<i>50,39</i>	<i>200</i>	<i>200</i>	<i>300</i>	<i>400</i>	<i>500</i>
		<i>5039000 AG-Anteil Sozialversicherung sonstige Beschäftigte (Jugendpfleger)</i>	<i>662,86</i>	<i>900</i>	<i>800</i>	<i>800</i>	<i>800</i>	<i>800</i>
		<i>5041000 Beihilfen und Unterstützungsleistungen und dgl. für Beschäftigte</i>	<i>18,98</i>	<i>100</i>	<i>100</i>	<i>100</i>	<i>100</i>	<i>100</i>
52	13	+ Aufwendungen für Sach- und Dienstleistungen	11.566,35	23.500	23.700	5.800	5.900	6.000
		<i>5211000 Unterhaltung der Grundstücke und baulichen Anlagen</i>	<i>8.448,14</i>	<i>20.000</i>	<i>20.000</i>	<i>2.000</i>	<i>2.000</i>	<i>2.000</i>
		<i>2017, 2018: Umbaumaßnahmen, Fluchttür, Rauchmelder, LED Beleuchtung</i>						
		<i>5241000 Bewirtschaftung der Grundstücke, baulichen Anlagen u.s.w.</i>	<i>3.118,21</i>	<i>3.100</i>	<i>3.300</i>	<i>3.400</i>	<i>3.500</i>	<i>3.600</i>
		<i>5271000 Besondere Verwaltungs- und Betriebsaufwendungen</i>	<i>0,00</i>	<i>400</i>	<i>400</i>	<i>400</i>	<i>400</i>	<i>400</i>
57	14	+ bilanzielle Abschreibungen	166,10	1.500	1.500	1.500	1.500	1.500
		<i>5711000 Abschreibungen auf imm. Vermögengegenstände und Sachanlagen</i>	<i>0,00</i>	<i>1.500</i>	<i>1.500</i>	<i>1.500</i>	<i>1.500</i>	<i>1.500</i>
		<i>5731600 Abschreibungen auf sonstige privatrechtliche Forderungen</i>	<i>166,10</i>	<i>0</i>	<i>0</i>	<i>0</i>	<i>0</i>	<i>0</i>
53	15	+ Transferaufwendungen	0,00	500	500	500	500	500
		<i>5318000 Zuschüsse für das Jugendzentrum</i>	<i>0,00</i>	<i>500</i>	<i>500</i>	<i>500</i>	<i>500</i>	<i>500</i>
54	16	+ sonstige ordentliche Aufwendungen	598,76	800	900	900	900	900
		<i>5431200 Fermeldegebühren</i>	<i>437,22</i>	<i>600</i>	<i>600</i>	<i>600</i>	<i>600</i>	<i>600</i>
		<i>5441000 Steuern, Versicherungen und Schadensfälle</i>	<i>161,54</i>	<i>200</i>	<i>300</i>	<i>300</i>	<i>300</i>	<i>300</i>
	18	= ordentliche Aufwendungen (= Zeilen 11 bis 16)	17.918,62	33.800	34.100	16.600	17.100	17.600
	19	= Ergebnis der laufenden Verwaltungstätigkeit (= Zeilen 10 / 18)	-17.698,39	-33.600	-33.900	-16.400	-16.900	-17.400
	23	= ordentliches Ergebnis (= Zeilen 19 und 22)	-17.698,39	-33.600	-33.900	-16.400	-16.900	-17.400
	27	= Ergebnis vor Berücksichtigung der internen Leistungsbeziehungen (= Zeilen 23 und 26)	-17.698,39	-33.600	-33.900	-16.400	-16.900	-17.400
58	29	- Aufwendungen aus internen Leistungsbeziehungen	0,00	1.000	1.000	1.000	1.000	1.000

# Teilergebnisplan 2018

Gemeinde: 01 Osterröföfeld

Hauptproduktbereich	3	Soziales und Jugend
Produktbereich	36	Kinder-, Jugend- und Familienhilfe
Produktgruppe	366	Einrichtungen der Jugendarbeit
Produkt	36600	Jugendzentrum

Ertrags- und Aufwandsarten			Ergebnis des Vorjahres	Ansatz des Vorjahres	Ansatz des Haushaltsjahres	Planung Haushaltsjahr + 1	Planung Haushaltsjahr + 2	Planung Haushaltsjahr + 3
			2016	2017	2018	2019	2020	2021
1	2	3	4	5	6	7	8	9
			in EUR	in EUR	in EUR	in EUR	in EUR	in EUR
		5811000 Erstattung Bauhofleistungen	0,00	1.000	1.000	1.000	1.000	1.000
	30	= Ergebnis (= Zeilen 27, 28, 29)	-17.698,39	-34.600	-34.900	-17.400	-17.900	-18.400

\*\*\* Ende der Liste "Teilergebnisplan" \*\*\*

# Teilfinanzplan 2018

Gemeinde: 01 Osterrörfeld

Hauptproduktbereich	3	Soziales und Jugend
Produktbereich	36	Kinder-, Jugend- und Familienhilfe
Produktgruppe	366	Einrichtungen der Jugendarbeit
Produkt	36600	Jugendzentrum

Ein- und Auszahlungsarten			Ergebnis des Vorjahres	Ansatz des Vorjahres	Ansatz des Haushaltsjahres	Verpflichtungsermächtigungen	Planung Haushaltsjahr + 1	Planung Haushaltsjahr + 2	Planung Haushaltsjahr + 3
			2016	2017	2018	2018	2019	2020	2021
			in EUR	in EUR	in EUR	in EUR	in EUR	in EUR	in EUR
1	2	3	4	5	6	7	8	9	10
		<b>Laufende Verwaltungstätigkeit</b>							
5		+ Privatrechtliche Leistungsentgelte	0,00	100	100	0	100	100	100
		6461000 Kostenerstattungen Fernmeldegebühren (Einzahlungen)	0,00	100	100	0	100	100	100
6		+ Kostenerstattungen und Kostenumlagen	507,98	100	100	0	100	100	100
		6488000 Sonstige Verwaltungs- und Betriebseinnahmen (Einzahlungen)	507,98	100	100	0	100	100	100
9		<b>= Einzahlungen aus laufender Verwaltungstätigkeit</b>	<b>507,98</b>	<b>200</b>	<b>200</b>	<b>0</b>	<b>200</b>	<b>200</b>	<b>200</b>
10		- Personalauszahlungen	5.521,19	7.500	7.500	0	7.900	8.300	8.700
		7012000 Dienstbezüge Arbeitnehmer/-innen	197,93	700	800	0	900	1.000	1.100
		7012200 Leistungsentgelt TVÖD	0,00	200	300	0	400	500	600
		7019000 Auszahlungen der Entgelte für sonstige Beschäftigte (Jugendpfleger)	4.446,86	5.000	5.000	0	5.000	5.000	5.000
		7022000 Beiträge zu Versorgungskassen Arbeitnehmer/-innen	12,78	100	100	0	200	300	400
		7029000 Auszahlungen der Umlage VBL für sonstige Beschäftigte (Jugendpfleger)	141,90	300	200	0	200	200	200
		7032000 Beiträge zur gesetzlichen Sozialversicherung Arbeitnehmer/-innen	39,88	200	200	0	300	400	500
		7039000 Auszahlungen des AG-Anteils zur Sozialversicherung für sonstige Beschäftigte (Jugendpfleger)	662,86	900	800	0	800	800	800
		7041000 Beihilfen, Unterstützungsleistungen und dgl. für Beschäftigte	18,98	100	100	0	100	100	100
12		- Auszahlungen für Sach- und Dienstleistungen	11.142,53	23.500	23.700	0	5.800	5.900	6.000
		7211000 Auszahlungen für die Unterhaltung der Grundstücke und baulichen Anlagen 2017, 2018: Umbaumaßnahmen, Fluchttür, Rauchmelder, LED Beleuchtung	8.448,14	20.000	20.000	0	2.000	2.000	2.000
		7241000 Auszahlungen für Bewirtschaftung der Grundstücke, baulichen Anlagen u.s.w.	2.694,39	3.100	3.300	0	3.400	3.500	3.600
		7271000 Besondere Verwaltungs- und Betriebsauszahlungen	0,00	400	400	0	400	400	400
14		- Transferauszahlungen	0,00	500	500	0	500	500	500
		7318000 Auszahlungen von Zuschüssen für das Jugendzentrum	0,00	500	500	0	500	500	500
15		- sonstige Auszahlungen	598,76	800	900	0	900	900	900
		7431200 Fernmeldegebühren (Auszahlungen)	437,22	600	600	0	600	600	600
		7441000 Steuern, Versicherungen und Schadenfälle (Auszahlungen)	161,54	200	300	0	300	300	300
16		<b>= Auszahlungen aus laufender Verwaltungstätigkeit (Zeilen 10 bis 15a)</b>	<b>17.262,48</b>	<b>32.300</b>	<b>32.600</b>	<b>0</b>	<b>15.100</b>	<b>15.600</b>	<b>16.100</b>
17		<b>= Saldo aus laufender Verwaltungstätigkeit (Zeilen 9 J. 16)</b>	<b>-16.754,50</b>	<b>-32.100</b>	<b>-32.400</b>	<b>0</b>	<b>-14.900</b>	<b>-15.400</b>	<b>-15.900</b>

# Teilfinanzplan 2018

Gemeinde: 01 Osterröföeld

Hauptproduktbereich	3	Soziales und Jugend
Produktbereich	36	Kinder-, Jugend- und Familienhilfe
Produktgruppe	366	Einrichtungen der Jugendarbeit
Produkt	36600	Jugendzentrum

Ein- und Auszahlungsarten			Ergebnis des Vorjahres	Ansatz des Vorjahres	Ansatz des Haushaltsjahres	Verpflichtungsermächtigungen	Planung Haushaltsjahr + 1	Planung Haushaltsjahr + 2	Planung Haushaltsjahr + 3
			2016	2017	2018	2018	2019	2020	2021
			in EUR	in EUR	in EUR	in EUR	in EUR	in EUR	in EUR
1	2	3	4	5	6	7	8	9	10
		<b>Investitionstätigkeit</b>							
29		- Auszahlungen für den Erwerb von beweglichem Anlagevermögen	14.092,91	700	1.500	0	1.500	1.500	1.500
		<i>7831000 Ausz. aus d. Erwerb v. bewegl. Sachen d. Anlageverm. oberhalb d. Wertgrenze i. H. v. 1.000,- Euro</i>	<i>14.092,91</i>	<i>500</i>	<i>1.100</i>	<i>0</i>	<i>1.100</i>	<i>1.100</i>	<i>1.100</i>
		<i>Einbau einer neuen Küche im Jugendzentrum</i>							
		<i>7832000 Ausz. aus d. Erwerb v. bewegl. Sachen d. Anlageverm. oberhalb d. Wertgrenze von 150,- Euro und unterhalb d. Wertgrenze von 1.000,- Euro</i>	<i>0,00</i>	<i>200</i>	<i>400</i>	<i>0</i>	<i>400</i>	<i>400</i>	<i>400</i>
		<i>Ausrüstungsgegenstände zw. 150-1.000 EUR netto</i>							
34		= Summe der investiven Auszahlungen (Zeilen 27 bis 33a)	14.092,91	700	1.500	0	1.500	1.500	1.500
35		= Saldo aus Investitionstätigkeit (Zeilen 26 J. 34)	-14.092,91	-700	-1.500	0	-1.500	-1.500	-1.500
36		= Finanzmittelüberschuss/-fehlbetrag (Zeilen 17 und 35)	-30.847,41	-32.800	-33.900	0	-16.400	-16.900	-17.400

<b>Produkt:</b>	<b>36601 Spielplätze</b>			
<b>zuständiger Fachbereich:</b>	Fachbereich 3 - Bauen und Umwelt			
<b>Hauptproduktbereich:</b>	3 Soziales und Jugend			
<b>Produktbereich:</b>	36 Kinder- Jugend- und Familienhilfe			
<b>Produktgruppe:</b>	366 Einrichtungen der Jugendarbeit			
<b>Produktverantwortung:</b>	Fachbereich 3 - Bauen und Umwelt			
<b>Auftragsgrundlage:</b>	Fachgesetze, Beschlüsse der Gemeindevertretung			
<b>Art der Aufgabe:</b>	<input checked="" type="checkbox"/> <i>freiwillig</i>	<input type="checkbox"/> <i>pflichtig</i>	<input type="checkbox"/> <i>übertragen</i>	
<b>Produktart:</b>	<input checked="" type="checkbox"/> <i>extern</i>	<input type="checkbox"/> <i>intern</i>	<input type="checkbox"/> .....	
<b>Produkttyp:</b>	<input type="checkbox"/> <i>Serviceprodukt</i>	<input type="checkbox"/> <i>Finanzprodukt</i>	<input type="checkbox"/> <i>Verwaltungsprodukt</i>	
	<input type="checkbox"/> <i>Steuerungsprodukt</i>	<input checked="" type="checkbox"/> <i>Einrichtungsprodukt</i>	<input type="checkbox"/> <i>anderes Produkt</i>	
<b>Zielgruppe:</b>	<input checked="" type="checkbox"/> <i>Kinder und Jugendliche</i>	<input type="checkbox"/> <i>private Unternehmen</i>	<input type="checkbox"/> <i>Verwaltungseinheiten</i>	
	<input checked="" type="checkbox"/> <i>BürgerInnen</i>	<input type="checkbox"/> <i>kom. Unternehmen</i>	<input checked="" type="checkbox"/> <i>eigene Kommune</i>	
	<input type="checkbox"/> <i>Vereine und Verbände</i>	<input type="checkbox"/> <i>Behörden</i>	<input type="checkbox"/> <i>andere Kommune</i>	
	<input type="checkbox"/> <i>Touristen / Gäste</i>	<input type="checkbox"/> <i>Beschäftigte</i>	<input type="checkbox"/> .....	
	<input type="checkbox"/> <i>Verwaltungsführung</i>	<input type="checkbox"/> <i>politische Gremien</i>	<input type="checkbox"/> .....	
<b>Beschreibung des Produktes mit den wesentlichen Leistungen:</b>				
Unter diesem Produkt werden die Bereitstellungskosten für die Kinderspielplätze der Gemeinde abgebildet.				
<b>Ziele:</b>				
Förderung der individuellen und sozialen Entwicklung von Kindern und Jugendlichen sowie Schaffung und Erhalt eines bedarfsgerechten Freizeit- und Kulturangebots für die Kinder und Jugendlichen.				
<b>Kennzahlen:</b>				
<i>Bezeichnung</i>	<i>2014</i>	<i>2015</i>	<i>2016</i>	<i>2017</i>
<b>Erläuterungen zu den Kennzahlen:</b>				

# Teilergebnisplan 2018

Gemeinde: 01 Osterröföfeld

Hauptproduktbereich	3	Soziales und Jugend
Produktbereich	36	Kinder-, Jugend- und Familienhilfe
Produktgruppe	366	Einrichtungen der Jugendarbeit
Produkt	36601	Spielplätze

Ertrags- und Aufwandsarten			Ergebnis des Vorjahres	Ansatz des Vorjahres	Ansatz des Haushaltsjahres	Planung Haushaltsjahr + 1	Planung Haushaltsjahr + 2	Planung Haushaltsjahr + 3
			2016	2017	2018	2019	2020	2021
			in EUR	in EUR	in EUR	in EUR	in EUR	in EUR
1	2	3	4	5	6	7	8	9
52	13	+ Aufwendungen für Sach- und Dienstleistungen	938,65	4.100	4.200	4.200	4.300	4.300
		<i>5221000 Unterhaltung des sonstigen unbeweglichen Vermögens</i>	<i>111,56</i>	<i>2.000</i>	<i>2.000</i>	<i>2.000</i>	<i>2.000</i>	<i>2.000</i>
		<i>5241000 Bewirtschaftung der Grundstücke, baulichen Anlagen u.s.w.</i>	<i>791,35</i>	<i>1.100</i>	<i>1.200</i>	<i>1.200</i>	<i>1.300</i>	<i>1.300</i>
		<i>5271000 Besondere Verwaltungs- und Betriebsaufwendungen u. a. Unterhaltung bzw. Anschaffung von Gegenständen im Wert von bis zu 150 EUR netto, Verbrauchsmittel u. ä.</i>	<i>35,74</i>	<i>1.000</i>	<i>1.000</i>	<i>1.000</i>	<i>1.000</i>	<i>1.000</i>
57	14	+ bilanzielle Abschreibungen	0,00	2.000	2.000	2.000	2.000	2.000
		<i>5711000 Abschreibungen auf imm. Vermögengegenstände und Sachanlagen</i>	<i>0,00</i>	<i>2.000</i>	<i>2.000</i>	<i>2.000</i>	<i>2.000</i>	<i>2.000</i>
	18	= ordentliche Aufwendungen (= Zeilen 11 bis 16)	938,65	6.100	6.200	6.200	6.300	6.300
	19	= Ergebnis der laufenden Verwaltungstätigkeit (= Zeilen 10 / 18)	-938,65	-6.100	-6.200	-6.200	-6.300	-6.300
	23	= ordentliches Ergebnis (= Zeilen 19 und 22)	-938,65	-6.100	-6.200	-6.200	-6.300	-6.300
	27	= Ergebnis vor Berücksichtigung der internen Leistungsbeziehungen (= Zeilen 23 und 26)	-938,65	-6.100	-6.200	-6.200	-6.300	-6.300
58	29	- Aufwendungen aus internen Leistungsbeziehungen	0,00	12.000	12.000	12.000	12.000	12.000
		<i>5811000 Erstattung Bauhofleistungen</i>	<i>0,00</i>	<i>12.000</i>	<i>12.000</i>	<i>12.000</i>	<i>12.000</i>	<i>12.000</i>
	30	= Ergebnis (= Zeilen 27, 28, 29)	-938,65	-18.100	-18.200	-18.200	-18.300	-18.300

\*\*\* Ende der Liste "Teilergebnisplan" \*\*\*

# Teilfinanzplan 2018

Gemeinde: 01 Osterröfneld

Hauptproduktbereich	3	Soziales und Jugend
Produktbereich	36	Kinder-, Jugend- und Familienhilfe
Produktgruppe	366	Einrichtungen der Jugendarbeit
Produkt	36601	Spielplätze

Ein- und Auszahlungsarten			Ergebnis des Vorjahres	Ansatz des Vorjahres	Ansatz des Haushaltsjahres	Verpflichtungsermächtigungen	Planung Haushaltsjahr + 1	Planung Haushaltsjahr + 2	Planung Haushaltsjahr + 3
			2016	2017	2018	2018	2019	2020	2021
			in EUR	in EUR	in EUR	in EUR	in EUR	in EUR	in EUR
1	2	3	4	5	6	7	8	9	10
		<b>Laufende Verwaltungstätigkeit</b>							
12	- Auszahlungen für Sach- und Dienstleistungen		938,65	4.100	4.200	0	4.200	4.300	4.300
	<i>7221000 Auszahlungen für Unterhaltung des sonstigen unbeweglichen Vermögens</i>		111,56	2.000	2.000	0	2.000	2.000	2.000
	<i>7241000 Auszahlungen für Bewirtschaftung der Grundstücke, baulichen Anlagen u.s.w.</i>		791,35	1.100	1.200	0	1.200	1.300	1.300
	<i>7271000 Besondere Verwaltungs- und Betriebsauszahlungen u. a. Unterhaltung bzw. Anschaffung von Gegenständen im Wert von bis zu 150 EUR netto, Verbrauchsmittel u. ä.</i>		35,74	1.000	1.000	0	1.000	1.000	1.000
16	= Auszahlungen aus laufender Verwaltungstätigkeit (Zeilen 10 bis 15a)		938,65	4.100	4.200	0	4.200	4.300	4.300
17	= Saldo aus laufender Verwaltungstätigkeit (Zeilen 9 J. 16)		-938,65	-4.100	-4.200	0	-4.200	-4.300	-4.300
		<b>Investitionstätigkeit</b>							
29	- Auszahlungen für den Erwerb von beweglichem Anlagevermögen		2.094,40	12.200	12.200	0	12.200	12.200	12.200
	<i>7831000 Ausz. aus d. Erwerb v. bewegl. Sachen d. Anlageverm. oberhalb d. Wertgrenze i. H. v. 1.000,- Euro Anschaffung von Spielgeräten, zusätzlich für Spielplatz Wyker Straße 5.000 EUR</i>		2.094,40	6.500	6.500	0	6.500	6.500	6.500
	<i>7832000 Ausz. aus d. Erwerb v. bewegl. Sachen d. Anlageverm. oberhalb d. Wertgrenze von 150,- Euro und unterhalb d. Wertgrenze von 1.000,- Euro Erwerb von Gegenständen des Anlagevermögens im Wert von mehr als 150 EUR bis max. 1.000 EUR netto</i>		0,00	5.700	5.700	0	5.700	5.700	5.700
34	= Summe der investiven Auszahlungen (Zeilen 27 bis 33a)		2.094,40	12.200	12.200	0	12.200	12.200	12.200
35	= Saldo aus Investitionstätigkeit (Zeilen 26 J. 34)		-2.094,40	-12.200	-12.200	0	-12.200	-12.200	-12.200
36	= Finanzmittelüberschuss/-fehlbetrag (Zeilen 17 und 35)		-3.033,05	-16.300	-16.400	0	-16.400	-16.500	-16.500

<b>Produkt:</b>	42100 Förderung des Sports			
<b>zuständiger Fachbereich:</b>	Fachbereich 2 – Bürgerdienste			
<b>Hauptproduktbereich:</b>	4 Gesundheit und Sport			
<b>Produktbereich:</b>	42 Sportförderung			
<b>Produktgruppe:</b>	421 Förderung des Sports			
<b>Produktverantwortung:</b>	Fachbereich 2 – Bürgerdienste			
<b>Auftragsgrundlage:</b>	Fachgesetze, Beschlüsse der Gemeindevertretung			
<b>Art der Aufgabe:</b>	<input checked="" type="checkbox"/> <i>freiwillig</i>	<input type="checkbox"/> <i>pflichtig</i>	<input type="checkbox"/> <i>übertragen</i>	
<b>Produktart:</b>	<input checked="" type="checkbox"/> <i>extern</i>	<input type="checkbox"/> <i>intern</i>	<input type="checkbox"/> .....	
<b>Produkttyp:</b>	<input type="checkbox"/> <i>Serviceprodukt</i>	<input type="checkbox"/> <i>Finanzprodukt</i>	<input type="checkbox"/> <i>Verwaltungsprodukt</i>	
	<input type="checkbox"/> <i>Steuerungsprodukt</i>	<input type="checkbox"/> <i>Einrichtungsprodukt</i>	<input checked="" type="checkbox"/> <i>anderes Produkt</i>	
<b>Zielgruppe:</b>	<input checked="" type="checkbox"/> <i>Kinder und Jugendliche</i>	<input type="checkbox"/> <i>private Unternehmen</i>	<input type="checkbox"/> <i>Verwaltungseinheiten</i>	
	<input checked="" type="checkbox"/> <i>BürgerInnen</i>	<input type="checkbox"/> <i>kom. Unternehmen</i>	<input checked="" type="checkbox"/> <i>eigene Kommune</i>	
	<input checked="" type="checkbox"/> <i>Vereine und Verbände</i>	<input type="checkbox"/> <i>Behörden</i>	<input type="checkbox"/> <i>andere Kommune</i>	
	<input type="checkbox"/> <i>Touristen / Gäste</i>	<input type="checkbox"/> <i>Beschäftigte</i>	<input type="checkbox"/> .....	
	<input type="checkbox"/> <i>Verwaltungsführung</i>	<input type="checkbox"/> <i>politische Gremien</i>	<input type="checkbox"/> .....	
<b>Beschreibung des Produktes mit den wesentlichen Leistungen:</b>				
Die Sportförderung beinhaltet die finanzielle Förderung des Sports im Allgemeinen z. B. von Sportvereinen sowie spezieller Veranstaltungen.				
<b>Ziele:</b>				
Sicherstellung von Sportangeboten durch die Sportvereine, Förderung der Gesundheit der Einwohner/innen.				
<b>Kennzahlen:</b>				
<i>Bezeichnung</i>	<i>2014</i>	<i>2015</i>	<i>2016</i>	<i>2017</i>
<b>Erläuterungen zu den Kennzahlen:</b>				



# Teilergebnisplan 2018

Gemeinde: 01 Osterröfnfeld

Hauptproduktbereich	4	Gesundheit und Sport
Produktbereich	42	Sportförderung
Produktgruppe	421	Förderung des Sports
Produkt	42100	Förderung des Sports

Ertrags- und Aufwandsarten			Ergebnis des Vorjahres	Ansatz des Vorjahres	Ansatz des Haushaltsjahres	Planung Haushaltsjahr + 1	Planung Haushaltsjahr + 2	Planung Haushaltsjahr + 3
			2016	2017	2018	2019	2020	2021
			in EUR	in EUR	in EUR	in EUR	in EUR	in EUR
1	2	3	4	5	6	7	8	9
53	15	+ Transferaufwendungen	5.475,00	8.800	8.800	8.800	8.800	8.800
		<i>5318000 Zuschüsse an Sportverbände für Jugendarbeit</i>	<i>5.475,00</i>	<i>8.500</i>	<i>8.500</i>	<i>8.500</i>	<i>8.500</i>	<i>8.500</i>
		<i>5318100 Zuschüsse Sportlerehrung</i>	<i>0,00</i>	<i>300</i>	<i>300</i>	<i>300</i>	<i>300</i>	<i>300</i>
	18	= ordentliche Aufwendungen (= Zeilen 11 bis 16)	5.475,00	8.800	8.800	8.800	8.800	8.800
	19	= Ergebnis der laufenden Verwaltungstätigkeit (= Zeilen 10 / 18)	-5.475,00	-8.800	-8.800	-8.800	-8.800	-8.800
	23	= ordentliches Ergebnis (= Zeilen 19 und 22)	-5.475,00	-8.800	-8.800	-8.800	-8.800	-8.800
	27	= Ergebnis vor Berücksichtigung der internen Leistungsbeziehungen (= Zeilen 23 und 26)	-5.475,00	-8.800	-8.800	-8.800	-8.800	-8.800
	30	= Ergebnis (= Zeilen 27, 28, 29)	-5.475,00	-8.800	-8.800	-8.800	-8.800	-8.800

\*\*\* Ende der Liste "Teilergebnisplan" \*\*\*

# Teilfinanzplan 2018

Gemeinde: 01 Osterröfnfeld

Hauptproduktbereich	4	Gesundheit und Sport
Produktbereich	42	Sportförderung
Produktgruppe	421	Förderung des Sports
Produkt	42100	Förderung des Sports

Ein- und Auszahlungsarten			Ergebnis des Vorjahres	Ansatz des Vorjahres	Ansatz des Haushaltsjahres	Verpflichtungsermächtigungen	Planung Haushaltsjahr + 1	Planung Haushaltsjahr + 2	Planung Haushaltsjahr + 3
			2016	2017	2018	2018	2019	2020	2021
			in EUR	in EUR	in EUR	in EUR	in EUR	in EUR	in EUR
1	2	3	4	5	6	7	8	9	10
		<b>Laufende Verwaltungstätigkeit</b>							
14	- Transferauszahlungen		5.475,00	8.800	8.800	0	8.800	8.800	8.800
	<i>7318000 Auszahlungen von Zuschüssen an Sportverbände für Jugendarbeit</i>		5.475,00	8.500	8.500	0	8.500	8.500	8.500
	<i>7318100 Zuschüsse Sportlehreung (Auszahlungen)</i>		0,00	300	300	0	300	300	300
16	= Auszahlungen aus laufender Verwaltungstätigkeit (Zeilen 10 bis 15a)		5.475,00	8.800	8.800	0	8.800	8.800	8.800
17	= Saldo aus laufender Verwaltungstätigkeit (Zeilen 9 J. 16)		-5.475,00	-8.800	-8.800	0	-8.800	-8.800	-8.800
	<b>Investitionstätigkeit</b>								
36	= Finanzmittelüberschuss/-fehlbetrag (Zeilen 17 und 35)		-5.475,00	-8.800	-8.800	0	-8.800	-8.800	-8.800

<b>Produkt:</b>	42400 Sportstätten			
<b>zuständiger Fachbereich:</b>	Fachbereich 2 – Bürgerdienste			
<b>Hauptproduktbereich:</b>	4 Gesundheit und Sport			
<b>Produktbereich:</b>	42 Sportförderung			
<b>Produktgruppe:</b>	424 Sportstätten und Bäder			
<b>Produktverantwortung:</b>	Fachbereich 2 – Bürgerdienste			
<b>Auftragsgrundlage:</b>	Fachgesetze, Beschlüsse der Gemeindevertretung			
<b>Art der Aufgabe:</b>	<input checked="" type="checkbox"/> <i>freiwillig</i>	<input type="checkbox"/> <i>pflichtig</i>	<input type="checkbox"/> <i>übertragen</i>	
<b>Produktart:</b>	<input checked="" type="checkbox"/> <i>extern</i>	<input type="checkbox"/> <i>intern</i>	<input type="checkbox"/> .....	
<b>Produkttyp:</b>	<input type="checkbox"/> <i>Serviceprodukt</i>	<input type="checkbox"/> <i>Finanzprodukt</i>	<input type="checkbox"/> <i>Verwaltungsprodukt</i>	
	<input type="checkbox"/> <i>Steuerungsprodukt</i>	<input type="checkbox"/> <i>Einrichtungsprodukt</i>	<input checked="" type="checkbox"/> <i>anderes Produkt</i>	
<b>Zielgruppe:</b>	<input checked="" type="checkbox"/> <i>Kinder und Jugendliche</i>	<input type="checkbox"/> <i>private Unternehmen</i>	<input type="checkbox"/> <i>Verwaltungseinheiten</i>	
	<input checked="" type="checkbox"/> <i>BürgerInnen</i>	<input type="checkbox"/> <i>kom. Unternehmen</i>	<input checked="" type="checkbox"/> <i>eigene Kommune</i>	
	<input checked="" type="checkbox"/> <i>Vereine und Verbände</i>	<input type="checkbox"/> <i>Behörden</i>	<input type="checkbox"/> <i>andere Kommune</i>	
	<input type="checkbox"/> <i>Touristen / Gäste</i>	<input type="checkbox"/> <i>Beschäftigte</i>	<input type="checkbox"/> .....	
	<input type="checkbox"/> <i>Verwaltungsführung</i>	<input type="checkbox"/> <i>politische Gremien</i>	<input type="checkbox"/> .....	
<b>Beschreibung des Produktes mit den wesentlichen Leistungen:</b>				
Sportstätten aller Art, insbesondere die Sportplätze.				
<b>Ziele:</b>				
Schaffung eines quantitativ und qualitativ ausreichenden Sportstättenangebotes, durch Bau, Bewirtschaftung und Unterhaltung der Sportstätten.				
<b>Kennzahlen:</b>				
<i>Bezeichnung</i>	<i>2014</i>	<i>2015</i>	<i>2016</i>	<i>2017</i>
<b>Erläuterungen zu den Kennzahlen:</b>				

# Teilergebnisplan 2018

Gemeinde: 01 Osterröföfeld

Hauptproduktbereich	4	Gesundheit und Sport
Produktbereich	42	Sportförderung
Produktgruppe	424	Sportstätten
Produkt	42400	Sportstätten

Ertrags- und Aufwandsarten			Ergebnis des Vorjahres	Ansatz des Vorjahres	Ansatz des Haushaltsjahres	Planung Haushaltsjahr + 1	Planung Haushaltsjahr + 2	Planung Haushaltsjahr + 3
			2016	2017	2018	2019	2020	2021
			in EUR	in EUR	in EUR	in EUR	in EUR	in EUR
1	2	3	4	5	6	7	8	9
43	4	+ öffentlich-rechtliche Leistungsentgelte	3.500,00	4.000	4.000	4.000	4.000	4.000
		<i>4321000 Benutzungsgebühren Sportplatz</i>	<i>3.500,00</i>	<i>3.500</i>	<i>3.500</i>	<i>3.500</i>	<i>3.500</i>	<i>3.500</i>
		<i>4321100 Benutzungsgebühren Sporthalle</i>	<i>0,00</i>	<i>500</i>	<i>500</i>	<i>500</i>	<i>500</i>	<i>500</i>
448	6	+ Kostenerstattungen und Kostenumlagen	124,41	500	500	500	500	500
		<i>4488000 Sonstige Verwaltungs- und Betriebseinnahmen darin enthalten: 29.000 EUR Förderung für Umstellung auf LED</i>	<i>124,41</i>	<i>500</i>	<i>500</i>	<i>500</i>	<i>500</i>	<i>500</i>
	10	= ordentliche Erträge	3.624,41	4.500	4.500	4.500	4.500	4.500
50	11	Personalaufwendungen	37.661,79	40.900	41.500	42.500	43.600	44.700
		<i>5012000 Entgelte tariflich Beschäftigte</i>	<i>29.626,22</i>	<i>30.900</i>	<i>31.600</i>	<i>32.300</i>	<i>33.100</i>	<i>33.900</i>
		<i>5012200 Leistungsentgelt TVOD</i>	<i>376,27</i>	<i>1.100</i>	<i>1.200</i>	<i>1.300</i>	<i>1.400</i>	<i>1.500</i>
		<i>5022000 Umlage VBL tariflich Beschäftigte</i>	<i>2.149,58</i>	<i>2.800</i>	<i>2.600</i>	<i>2.700</i>	<i>2.800</i>	<i>2.900</i>
		<i>5032000 AG-Anteil Sozialversicherung tariflich Beschäftigte</i>	<i>5.471,75</i>	<i>5.900</i>	<i>5.900</i>	<i>6.000</i>	<i>6.100</i>	<i>6.200</i>
		<i>5041000 Beihilfen und Unterstützungsleistungen und dgl. für Beschäftigte</i>	<i>37,97</i>	<i>200</i>	<i>200</i>	<i>200</i>	<i>200</i>	<i>200</i>
52	13	+ Aufwendungen für Sach- und Dienstleistungen	58.782,26	67.500	91.500	68.500	68.500	68.500
		<i>5211000 Unterhaltung der Sporthalle und des Sportplatzes zusätzlich Reparaturmaßnahmen Bodenbelag in der Halle im Bereich Einsteckhülsen, Malerarbeiten, Stahlzargen Innentüren, Stirnbrettverkleidung Dachüberstände, Erneuerung (defekte Fluchtwegbeleuchtung) der Beleuchtung auf LED</i>	<i>10.566,22</i>	<i>23.000</i>	<i>46.000</i>	<i>23.000</i>	<i>23.000</i>	<i>23.000</i>
		<i>5241000 Bewirtschaftung der Sporthalle und des Sportplatzes</i>	<i>47.515,39</i>	<i>43.000</i>	<i>43.000</i>	<i>43.000</i>	<i>43.000</i>	<i>43.000</i>
		<i>5271000 Besondere Verwaltungs- und Betriebsaufwendungen Reinigungsmittel, Verbrauchsmittel, Reparatur von Geräten</i>	<i>700,65</i>	<i>1.500</i>	<i>2.500</i>	<i>2.500</i>	<i>2.500</i>	<i>2.500</i>
57	14	+ bilanzielle Abschreibungen	0,00	7.000	7.000	7.000	7.000	7.000
		<i>5711000 Abschreibungen auf imm. Vermögengegenstände und Sachanlagen</i>	<i>0,00</i>	<i>7.000</i>	<i>7.000</i>	<i>7.000</i>	<i>7.000</i>	<i>7.000</i>
54	16	+ sonstige ordentliche Aufwendungen	268,81	3.400	3.400	3.500	3.500	3.500
		<i>5431200 Post- und Fernmeldegebühren</i>	<i>268,81</i>	<i>400</i>	<i>400</i>	<i>500</i>	<i>500</i>	<i>500</i>
		<i>5453000 Erstattung an den Schulverband - Hausmeister Sporthalle</i>	<i>0,00</i>	<i>3.000</i>	<i>3.000</i>	<i>3.000</i>	<i>3.000</i>	<i>3.000</i>
	18	= ordentliche Aufwendungen (= Zeilen 11 bis 16)	96.712,86	118.800	143.400	121.500	122.600	123.700
	19	= Ergebnis der laufenden Verwaltungstätigkeit (= Zeilen 10 / 18)	-93.088,45	-114.300	-138.900	-117.000	-118.100	-119.200
	23	= ordentliches Ergebnis (= Zeilen 19 und 22)	-93.088,45	-114.300	-138.900	-117.000	-118.100	-119.200
	27	= Ergebnis vor Berücksichtigung der internen Leistungsbeziehungen (= Zeilen 23 und 26)	-93.088,45	-114.300	-138.900	-117.000	-118.100	-119.200
58	29	- Aufwendungen aus internen Leistungsbeziehungen	0,00	15.000	15.000	15.000	15.000	15.000
		<i>5811000 Erstattung Bauhofleistungen</i>	<i>0,00</i>	<i>15.000</i>	<i>15.000</i>	<i>15.000</i>	<i>15.000</i>	<i>15.000</i>
	30	= Ergebnis (= Zeilen 27, 28, 29)	-93.088,45	-129.300	-153.900	-132.000	-133.100	-134.200

\*\*\* Ende der Liste "Teilergebnisplan" \*\*\*

# Teilfinanzplan 2018

Gemeinde: 01 Osterröföfeld

Hauptproduktbereich	4	Gesundheit und Sport
Produktbereich	42	Sportförderung
Produktgruppe	424	Sportstätten
Produkt	42400	Sportstätten

Ein- und Auszahlungsarten			Ergebnis des Vorjahres	Ansatz des Vorjahres	Ansatz des Haushaltsjahres	Verpflichtungsermächtigungen	Planung Haushaltsjahr + 1	Planung Haushaltsjahr + 2	Planung Haushaltsjahr + 3
			2016	2017	2018	2018	2019	2020	2021
			in EUR	in EUR	in EUR	in EUR	in EUR	in EUR	in EUR
1	2	3	4	5	6	7	8	9	10
		<b>Laufende Verwaltungstätigkeit</b>							
	4	+ Öffentlich-rechtliche Leistungsentgelte	3.500,00	4.000	4.000	0	4.000	4.000	4.000
		6321000 Benutzungsgebühren (Einzahlungen)	3.500,00	3.500	3.500	0	3.500	3.500	3.500
		6321100 Benutzungsgebühren (Einzahlungen)	0,00	500	500	0	500	500	500
	6	+ Kostenerstattungen und Kostenumlagen	347,45	500	500	0	500	500	500
		6488000 Sonstige Verwaltungs- und Betriebseinnahmen (Einzahlungen)	347,45	500	500	0	500	500	500
		darin enthalten: 29.000 EUR Förderung für Umstellung auf LED							
	9	= <b>Einzahlungen aus laufender Verwaltungstätigkeit</b>	<b>3.847,45</b>	<b>4.500</b>	<b>4.500</b>	<b>0</b>	<b>4.500</b>	<b>4.500</b>	<b>4.500</b>
	10	- Personalauszahlungen	34.749,90	40.900	41.500	0	42.500	43.600	44.700
		7012000 Entgelte tariflich Beschäftigte (Auszahlungen)	27.309,33	30.900	31.600	0	32.300	33.100	33.900
		7012200 Leistungsentgelt TVÖD	376,27	1.100	1.200	0	1.300	1.400	1.500
		7022000 Umlage VBL tariflich Beschäftigte (Auszahlungen)	1.980,03	2.800	2.600	0	2.700	2.800	2.900
		7032000 AG-Anteil Sozialversicherung tariflich Beschäftigte (Auszahlungen)	5.046,30	5.900	5.900	0	6.000	6.100	6.200
		7041000 Beihilfen, Unterstützungsleistungen und dgl. für Beschäftigte	37,97	200	200	0	200	200	200
	12	- Auszahlungen für Sach- und Dienstleistungen	58.975,57	67.500	91.500	0	68.500	68.500	68.500
		7211000 Auszahlungen für die Unterhaltung der Sporthalle und des Sportplatzes	10.566,22	23.000	46.000	0	23.000	23.000	23.000
		zusätzlich Reparaturmaßnahmen Bodenbelag in der Halle im Bereich Einsteckhülsen, Malerarbeiten, Stahlzargen Innentüren, Stirnbrettverkleidung Dachüberstände, Erneuerung (defekte Fluchtwegbeleuchtung) der Beleuchtung auf LED							
		7241000 Auszahlungen für die Bewirtschaftung der Sporthalle und des Sportplatzes	47.708,70	43.000	43.000	0	43.000	43.000	43.000
		7271000 Besondere Verwaltungs- und Betriebsauszahlungen	700,65	1.500	2.500	0	2.500	2.500	2.500
		Reinigungsmittel, Verbrauchsmittel, Reparatur von Geräten							
	15	- sonstige Auszahlungen	268,81	3.400	3.400	0	3.500	3.500	3.500
		7431200 Post- und Fernmeldegebühren (Auszahlungen)	268,81	400	400	0	500	500	500
		7453000 Erstattung an den Schulverband - Hausmeister Sporthalle (Auszahlungen)	0,00	3.000	3.000	0	3.000	3.000	3.000
	16	= <b>Auszahlungen aus laufender Verwaltungstätigkeit (Zeilen 10 bis 15a)</b>	<b>93.994,28</b>	<b>111.800</b>	<b>136.400</b>	<b>0</b>	<b>114.500</b>	<b>115.600</b>	<b>116.700</b>
	17	= <b>Saldo aus laufender Verwaltungstätigkeit (Zeilen 9 J. 16)</b>	<b>-90.146,83</b>	<b>-107.300</b>	<b>-131.900</b>	<b>0</b>	<b>-110.000</b>	<b>-111.100</b>	<b>-112.200</b>
		<b>Investitionstätigkeit</b>							
	25	+ sonstige Investitionseinzahlungen	0,00	16.700	0	0	0	0	0
		6890000 Sonstige Investitionseinzahlungen	0,00	16.700	0	0	0	0	0
	26	= <b>Summe der investiven Einzahlungen</b>	<b>0,00</b>	<b>16.700</b>	<b>0</b>	<b>0</b>	<b>0</b>	<b>0</b>	<b>0</b>

# Teilfinanzplan 2018

Gemeinde: 01 Osterröfneld

Hauptproduktbereich	4	Gesundheit und Sport
Produktbereich	42	Sportförderung
Produktgruppe	424	Sportstätten
Produkt	42400	Sportstätten

Ein- und Auszahlungsarten			Ergebnis des Vorjahres	Ansatz des Vorjahres	Ansatz des Haushaltsjahres	Verpflichtungsermächtigungen	Planung Haushaltsjahr + 1	Planung Haushaltsjahr + 2	Planung Haushaltsjahr + 3
			2016	2017	2018	2018	2019	2020	2021
			in EUR	in EUR	in EUR	in EUR	in EUR	in EUR	in EUR
1	2	3	4	5	6	7	8	9	10
29	- Auszahlungen für den Erwerb von beweglichem Anlagevermögen		43.863,91	400	2.000	0	2.000	2.000	2.000
	<i>7831000 Ausz. aus d. Erwerb v. bewegl. Sachen d. Anlageverm. oberhalb d. Wertgrenze i. H. v. 1.000,- Euro</i>		<i>43.863,91</i>	<i>0</i>	<i>1.000</i>	<i>0</i>	<i>1.000</i>	<i>1.000</i>	<i>1.000</i>
	<i>7832000 Sammelposten</i>		<i>0,00</i>	<i>400</i>	<i>1.000</i>	<i>0</i>	<i>1.000</i>	<i>1.000</i>	<i>1.000</i>
	<i>Erwerb von Gegenständen des Anlagevermögens im Wert von mehr als 150 EUR bis max. 1.000 EUR netto</i>								
	<i>Ausrüstungsgegenstände zw. 150-1.000 EUR netto</i>								
31	- Auszahlungen für Baumaßnahmen		0,00	600	0	0	0	0	0
	<i>7852001 Auszahlungen aus der Baumaßnahme "Kunstrasenplatz"</i>		<i>0,00</i>	<i>600</i>	<i>0</i>	<i>0</i>	<i>0</i>	<i>0</i>	<i>0</i>
34	= Summe der investiven Auszahlungen (Zeilen 27 bis 33a)		43.863,91	1.000	2.000	0	2.000	2.000	2.000
35	= Saldo aus Investitionstätigkeit (Zeilen 26 J. 34)		-43.863,91	15.700	-2.000	0	-2.000	-2.000	-2.000
36	= Finanzmittelüberschuss/-fehlbetrag (Zeilen 17 und 35)		-134.010,74	-91.600	-133.900	0	-112.000	-113.100	-114.200

<b>Produkt:</b>	42401 Freibad			
<b>zuständiger Fachbereich:</b>	Fachbereich 3 - Bauen und Umwelt			
<b>Hauptproduktbereich:</b>	4 Gesundheit und Sport			
<b>Produktbereich:</b>	42 Sportförderung			
<b>Produktgruppe:</b>	424 Sportstätten und Bäder			
<b>Produktverantwortung:</b>	Fachbereich 3 - Bauen und Umwelt			
<b>Auftragsgrundlage:</b>	Fachgesetze, Beschlüsse der Gemeindevertretung			
<b>Art der Aufgabe:</b>	<input checked="" type="checkbox"/> freiwillig	<input type="checkbox"/> pflichtig	<input type="checkbox"/> übertragen	
<b>Produktart:</b>	<input checked="" type="checkbox"/> extern	<input type="checkbox"/> intern	<input type="checkbox"/> .....	
<b>Produkttyp:</b>	<input type="checkbox"/> Serviceprodukt	<input type="checkbox"/> Finanzprodukt	<input type="checkbox"/> Verwaltungsprodukt	
	<input type="checkbox"/> Steuerungsprodukt	<input type="checkbox"/> Einrichtungsprodukt	<input checked="" type="checkbox"/> anderes Produkt	
<b>Zielgruppe:</b>	<input checked="" type="checkbox"/> Kinder und Jugendliche	<input type="checkbox"/> private Unternehmen	<input type="checkbox"/> Verwaltungseinheiten	
	<input checked="" type="checkbox"/> BürgerInnen	<input type="checkbox"/> kom. Unternehmen	<input checked="" type="checkbox"/> eigene Kommune	
	<input checked="" type="checkbox"/> Vereine und Verbände	<input type="checkbox"/> Behörden	<input type="checkbox"/> andere Kommune	
	<input type="checkbox"/> Touristen / Gäste	<input type="checkbox"/> Beschäftigte	<input type="checkbox"/> .....	
	<input type="checkbox"/> Verwaltungsführung	<input type="checkbox"/> politische Gremien	<input type="checkbox"/> .....	
<b>Beschreibung des Produktes mit den wesentlichen Leistungen:</b>				
Das Freibad befindet sich in der Straße „Achterkamp“ und ist von Ende Mai bis Ende August geöffnet.				
<b>Ziele:</b>				
Schaffung eines quantitativ und qualitativ ausreichenden Sportstättenangebotes, durch Bau, Bewirtschaftung und Unterhaltung des Freibades.				
<b>Kennzahlen:</b>				
<i>Bezeichnung</i>	<i>2014</i>	<i>2015</i>	<i>2016</i>	<i>2017*</i>
Eintrittsgelder	9.425,50 €	9.958,90 €	11.070,80 €	10.048,50 €
<b>Erläuterungen zu den Kennzahlen:</b>				
*Stand: 15.11.2017				

# Teilergebnisplan 2018

Gemeinde: 01 Osterrörfeld

Hauptproduktbereich 4 Gesundheit und Sport  
 Produktbereich 42 Sportförderung  
 Produktgruppe 424 Sportstätten  
 Produkt 42401 Freibad

Ertrags- und Aufwandsarten			Ergebnis des Vorjahres	Ansatz des Vorjahres	Ansatz des Haushaltsjahres	Planung Haushaltsjahr + 1	Planung Haushaltsjahr + 2	Planung Haushaltsjahr + 3
			2016	2017	2018	2019	2020	2021
1	2	3	in EUR	in EUR	in EUR	in EUR	in EUR	in EUR
1	2	3	4	5	6	7	8	9
43	4	+ öffentlich-rechtliche Leistungsentgelte <i>4321000 Benutzungsgebühren - Eintrittsgelder -</i>	11.070,80 <i>11.070,80</i>	10.000 <i>10.000</i>	<b>9.000</b> <b>9.000</b>	9.000 <i>9.000</i>	9.000 <i>9.000</i>	9.000 <i>9.000</i>
448	6	+ Kostenerstattungen und Kostenumlagen <i>4488000 Sonstige Verwaltungs- und Betriebseinnahmen</i>	5.144,35 <i>5.144,35</i>	3.700 <i>3.700</i>	<b>300</b> <b>300</b>	300 <i>300</i>	300 <i>300</i>	300 <i>300</i>
	10	= ordentliche Erträge	<b>16.215,15</b>	<b>13.700</b>	<b>9.300</b>	<b>9.300</b>	<b>9.300</b>	<b>9.300</b>
50	11	Personalaufwendungen <i>5012000 Entgelte tariflich Beschäftigte</i> <i>5012200 Leistungsentgelt TVÖD</i> <i>5019000 Aushilfen/Wachgänger Freibad</i> <i>5022000 Umlage VBL tariflich Beschäftigte</i> <i>5032000 AG-Anteil Sozialversicherung tariflich Beschäftigte</i> <i>5041000 Aufwendungen betriebsärztl. Dienst</i>	33.065,43 <i>24.570,34</i> <i>403,48</i> <i>1.580,38</i> <i>1.503,22</i> <i>4.847,81</i> <i>160,20</i>	29.500 <i>21.000</i> <i>500</i> <i>1.600</i> <i>2.200</i> <i>4.000</i> <i>200</i>	<b>35.000</b> <b>24.800</b> <b>600</b> <b>1.700</b> <b>2.300</b> <b>5.300</b> <b>300</b>	36.200 <i>25.400</i> <i>700</i> <i>1.800</i> <i>2.500</i> <i>5.500</i> <i>300</i>	37.400 <i>26.000</i> <i>800</i> <i>1.900</i> <i>2.700</i> <i>5.700</i> <i>300</i>	38.600 <i>26.600</i> <i>900</i> <i>2.000</i> <i>2.900</i> <i>5.900</i> <i>300</i>
52	13	+ Aufwendungen für Sach- und Dienstleistungen <i>5211000 Unterhaltung der Grundstücke und baulichen Anlagen u. a. Erneuerung Tür, Fenster, WC</i> <i>5241000 Bewirtschaftung der Grundstücke, baulichen Anlagen u.s.w.</i> <i>5261000 Dienst- und Schutzkleidung, persönliche Ausrüstungsgegenstände</i> <i>5262000 Aus- und Fortbildung, Umschulung</i> <i>5271000 Besondere Verwaltungs- und Betriebsaufwendungen u. a. Unterhaltung bzw. Anschaffung von Gegenständen im Wert von bis zu 150 EUR netto, Verbrauchsmittel u. ä.</i>	157.627,29 <i>845,37</i> <i>151.840,95</i> <i>0,00</i> <i>139,80</i> <i>4.801,17</i>	60.400 <i>8.400</i> <i>47.000</i> <i>300</i> <i>200</i> <i>4.500</i>	<b>59.100</b> <b>6.000</b> <b>47.500</b> <b>300</b> <b>300</b> <b>5.000</b>	59.600 <i>6.000</i> <i>48.000</i> <i>300</i> <i>300</i> <i>5.000</i>	60.100 <i>6.000</i> <i>48.500</i> <i>300</i> <i>300</i> <i>5.000</i>	60.600 <i>6.000</i> <i>49.000</i> <i>300</i> <i>300</i> <i>5.000</i>
57	14	+ bilanzielle Abschreibungen <i>5711000 Abschreibungen</i>	0,00 <i>0,00</i>	3.000 <i>3.000</i>	<b>3.000</b> <b>3.000</b>	3.000 <i>3.000</i>	3.000 <i>3.000</i>	3.000 <i>3.000</i>
54	16	+ sonstige ordentliche Aufwendungen <i>5429000 Entschädigung Kartenverkauf</i> <i>5431000 Geschäftsaufwendungen</i> <i>5431200 Post- und Fernmeldegebühren</i> <i>5452000 Erstattungen von Verwaltungskosten</i>	14.652,01 <i>1.777,60</i> <i>0,00</i> <i>214,41</i> <i>12.660,00</i>	7.800 <i>1.800</i> <i>100</i> <i>400</i> <i>5.500</i>	<b>7.800</b> <b>1.800</b> <b>100</b> <b>400</b> <b>5.500</b>	7.800 <i>1.800</i> <i>100</i> <i>400</i> <i>5.500</i>	7.800 <i>1.800</i> <i>100</i> <i>400</i> <i>5.500</i>	7.800 <i>1.800</i> <i>100</i> <i>400</i> <i>5.500</i>
	18	= ordentliche Aufwendungen (= Zeilen 11 bis 16)	<b>205.344,73</b>	<b>100.700</b>	<b>104.900</b>	<b>106.600</b>	<b>108.300</b>	<b>110.000</b>
	19	= Ergebnis der laufenden Verwaltungstätigkeit (= Zeilen 10 / 18)	<b>-189.129,58</b>	<b>-87.000</b>	<b>-95.600</b>	<b>-97.300</b>	<b>-99.000</b>	<b>-100.700</b>
	23	= ordentliches Ergebnis (= Zeilen 19 und 22)	<b>-189.129,58</b>	<b>-87.000</b>	<b>-95.600</b>	<b>-97.300</b>	<b>-99.000</b>	<b>-100.700</b>
	27	= Ergebnis vor Berücksichtigung der internen Leistungsbeziehungen (= Zeilen 23 und 26)	<b>-189.129,58</b>	<b>-87.000</b>	<b>-95.600</b>	<b>-97.300</b>	<b>-99.000</b>	<b>-100.700</b>
58	29	- Aufwendungen aus internen Leistungsbeziehungen <i>5811000 Erstattung Bauhofleistungen</i>	0,00 <i>0,00</i>	14.500 <i>14.500</i>	<b>14.500</b> <b>14.500</b>	14.500 <i>14.500</i>	14.500 <i>14.500</i>	14.500 <i>14.500</i>
	30	= Ergebnis (= Zeilen 27, 28, 29)	<b>-189.129,58</b>	<b>-101.500</b>	<b>-110.100</b>	<b>-111.800</b>	<b>-113.500</b>	<b>-115.200</b>

\*\*\* Ende der Liste "Teilergebnisplan" \*\*\*



# Teilfinanzplan 2018

Gemeinde: 01 Osterröfnfeld

Hauptproduktbereich	4	Gesundheit und Sport
Produktbereich	42	Sportförderung
Produktgruppe	424	Sportstätten
Produkt	42401	Freibad

Ein- und Auszahlungsarten			Ergebnis des Vorjahres	Ansatz des Vorjahres	Ansatz des Haushaltsjahres	Verpflichtungsermächtigungen	Planung Haushaltsjahr + 1	Planung Haushaltsjahr + 2	Planung Haushaltsjahr + 3
			2016	2017	2018	2018	2019	2020	2021
			in EUR	in EUR	in EUR	in EUR	in EUR	in EUR	in EUR
1	2	3	4	5	6	7	8	9	10
		<b>Laufende Verwaltungstätigkeit</b>							
4		+ Öffentlich-rechtliche Leistungsentgelte	11.070,80	10.000	9.000	0	9.000	9.000	9.000
		6321000 Benutzungsgebühren - Eintrittsgelder - (Einzahlungen)	11.070,80	10.000	9.000	0	9.000	9.000	9.000
6		+ Kostenerstattungen und Kostenumlagen	5.144,35	3.700	300	0	300	300	300
		6488000 Sonstige Verwaltungs- und Betriebseinnahmen (Einzahlungen)	5.144,35	3.700	300	0	300	300	300
9		<b>= Einzahlungen aus laufender Verwaltungstätigkeit</b>	<b>16.215,15</b>	<b>13.700</b>	<b>9.300</b>	<b>0</b>	<b>9.300</b>	<b>9.300</b>	<b>9.300</b>
10		- Personalauszahlungen	33.065,43	29.500	35.000	0	36.200	37.400	38.600
		7012000 Entgelte tariflich Beschäftigte (Auszahlungen)	24.570,34	21.000	24.800	0	25.400	26.000	26.600
		7012200 Leistungsentgelt TVÖD	403,48	500	600	0	700	800	900
		7019000 Aushilfen/Wachgänger Freibad (Auszahlungen)	1.580,38	1.600	1.700	0	1.800	1.900	2.000
		7022000 Umlage VBL tariflich Beschäftigte (Auszahlungen)	1.503,22	2.200	2.300	0	2.500	2.700	2.900
		7032000 AG-Anteil Sozialversicherung tariflich Beschäftigte (Auszahlungen)	4.847,81	4.000	5.300	0	5.500	5.700	5.900
		7041000 Aufwendungen betriebsärztl. Dienst (Auszahlungen)	160,20	200	300	0	300	300	300
12		- Auszahlungen für Sach- und Dienstleistungen	134.464,26	60.400	59.100	0	59.600	60.100	60.600
		7211000 Auszahlungen für die Unterhaltung der Grundstücke und baulichen Anlagen u. a. Erneuerung Tür, Fenster, WC	845,37	8.400	6.000	0	6.000	6.000	6.000
		7241000 Auszahlungen für die Bewirtschaftung der Grundstücke, baulichen Anlagen u.s.w.	128.677,92	47.000	47.500	0	48.000	48.500	49.000
		7261000 Dienst- und Schutzbekleidung, persönliche Ausrüstungsgegenstände	0,00	300	300	0	300	300	300
		7262000 Aus- und Fortbildung, Umschulung	139,80	200	300	0	300	300	300
		7271000 Besondere Verwaltungs- und Betriebsauszahlungen u. a. Unterhaltung bzw. Anschaffung von Gegenständen im Wert von bis zu 150 EUR netto, Verbrauchsmittel u. ä.	4.801,17	4.500	5.000	0	5.000	5.000	5.000
15		- sonstige Auszahlungen	14.652,01	7.800	7.800	0	7.800	7.800	7.800
		7429000 Entschädigung Kartenverkauf (Auszahlung)	1.777,60	1.800	1.800	0	1.800	1.800	1.800
		7431000 Geschäftsauszahlungen	0,00	100	100	0	100	100	100
		7431200 Post- und Fernmeldegebühren (Auszahlungen)	214,41	400	400	0	400	400	400
		7452000 Erstattungen für die Auszahlungen von Dritten aus lfd. Verwaltungstätigkeit an Gemeinden und Gemeindeverbände (Auszahlungen)	12.660,00	5.500	5.500	0	5.500	5.500	5.500
16		<b>= Auszahlungen aus laufender Verwaltungstätigkeit (Zeilen 10 bis 15a)</b>	<b>182.181,70</b>	<b>97.700</b>	<b>101.900</b>	<b>0</b>	<b>103.600</b>	<b>105.300</b>	<b>107.000</b>
17		<b>= Saldo aus laufender Verwaltungstätigkeit (Zeilen 9 J. 16)</b>	<b>-165.966,55</b>	<b>-84.000</b>	<b>-92.600</b>	<b>0</b>	<b>-94.300</b>	<b>-96.000</b>	<b>-97.700</b>
		<b>Investitionstätigkeit</b>							
29		- Auszahlungen für den Erwerb von beweglichem Anlagevermögen	0,00	19.000	6.700	0	6.700	6.700	6.700

# Teilfinanzplan 2018

Gemeinde: 01 Osterröfnfeld

Hauptproduktbereich	4	Gesundheit und Sport
Produktbereich	42	Sportförderung
Produktgruppe	424	Sportstätten
Produkt	42401	Freibad

Ein- und Auszahlungsarten			Ergebnis des Vorjahres	Ansatz des Vorjahres	Ansatz des Haushaltsjahres	Verpflichtungsermächtigungen	Planung Haushaltsjahr + 1	Planung Haushaltsjahr + 2	Planung Haushaltsjahr + 3
			2016	2017	2018	2018	2019	2020	2021
			in EUR	in EUR	in EUR	in EUR	in EUR	in EUR	in EUR
1	2	3	4	5	6	7	8	9	10
		7831000 Ausz. aus d. Erwerb v. bewegl. Sachen d. Anlageverm. oberhalb d. Wertgrenze i. H. v. 1.000,- Euro	0,00	18.600	6.000	0	6.000	6.000	6.000
		7832000 Ausz. aus d. Erwerb v. bewegl. Sachen d. Anlageverm. oberhalb d. Wertgrenze von 150,- Euro und unterhalb d. Wertgrenze von 1.000,- Euro	0,00	400	700	0	700	700	700
		Ausrüstungsgegenstände zw. 150-1.000 EUR netto							
	31	- Auszahlungen für Baumaßnahmen	119.744,70	0	0	0	0	0	0
		7851009 Sanierung des Freibades (Auszahlungen) zunächst ohne Berücksichtigung von Fördermitteln, Anträge werden gestellt: Maßnahmen: Folie Becken erneuern, Zuleitung Babybecken, Sanierung Duschen, Erneuerung Pumpe	119.744,70	0	0	0	0	0	0
	34	= Summe der investiven Auszahlungen (Zeilen 27 bis 33a)	119.744,70	19.000	6.700	0	6.700	6.700	6.700
	35	= Saldo aus Investitionstätigkeit (Zeilen 26 J. 34)	-119.744,70	-19.000	-6.700	0	-6.700	-6.700	-6.700
	36	= Finanzmittelüberschuss/-fehlbetrag (Zeilen 17 und 35)	-285.711,25	-103.000	-99.300	0	-101.000	-102.700	-104.400

<b>Produkt:</b>	<b>51100 Räumliche Planung und Entwicklung</b>			
<b>zuständiger Fachbereich:</b>	Stabstelle Bauleitplanung und Projekte			
<b>Hauptproduktbereich:</b>	5 Gestaltung der Umwelt			
<b>Produktbereich:</b>	51 Räumliche Planung und Entwicklung			
<b>Produktgruppe:</b>	511 Räumliche Planungs- und Entwicklungsmaßnahmen			
<b>Produktverantwortung:</b>	Stabstelle Bauleitplanung und Projekte			
<b>Auftragsgrundlage:</b>	Fachgesetze und –verordnungen, Geschäftsverteilungsplan			
<b>Art der Aufgabe:</b>	<input checked="" type="checkbox"/> <i>freiwillig</i>	<input checked="" type="checkbox"/> <i>pflichtig</i>	<input type="checkbox"/> <i>übertragen</i>	
<b>Produktart:</b>	<input checked="" type="checkbox"/> <i>extern</i>	<input type="checkbox"/> <i>intern</i>	<input type="checkbox"/> .....	
<b>Produkttyp:</b>	<input type="checkbox"/> <i>Serviceprodukt</i>	<input type="checkbox"/> <i>Finanzprodukt</i>	<input type="checkbox"/> <i>Verwaltungsprodukt</i>	
	<input type="checkbox"/> <i>Steuerungsprodukt</i>	<input type="checkbox"/> <i>Einrichtungsprodukt</i>	<input checked="" type="checkbox"/> <i>anderes Produkt</i>	
<b>Zielgruppe:</b>	<input type="checkbox"/> <i>Kinder und Jugendliche</i>	<input checked="" type="checkbox"/> <i>private Unternehmen</i>	<input type="checkbox"/> <i>Verwaltungseinheiten</i>	
	<input checked="" type="checkbox"/> <i>BürgerInnen</i>	<input type="checkbox"/> <i>kom. Unternehmen</i>	<input checked="" type="checkbox"/> <i>eigene Kommune</i>	
	<input type="checkbox"/> <i>Vereine und Verbände</i>	<input checked="" type="checkbox"/> <i>Behörden</i>	<input type="checkbox"/> <i>andere Kommune</i>	
	<input type="checkbox"/> <i>Touristen / Gäste</i>	<input type="checkbox"/> <i>Beschäftigte</i>	<input type="checkbox"/> .....	
	<input type="checkbox"/> <i>Verwaltungsführung</i>	<input type="checkbox"/> <i>politische Gremien</i>	<input type="checkbox"/> .....	
<b>Beschreibung des Produktes mit den wesentlichen Leistungen:</b>				
Städtebauförderung, Flächennutzungspläne, Entwicklungskonzepte, Untersuchungen, externe Planungen, Beteiligungsverfahren, Rahmenpläne, Projektentwicklung, Wettbewerbe, Bebauungspläne sowie Mitgliedschaft in der „Gebietsentwicklungsplanung für den Lebens- und Wirtschaftsraum Rendsburg“.				
<b>Ziele:</b>				
Sicherung der strategischen und operativen Handlungsmöglichkeiten im Hinblick auf die zukünftige Entwicklung der Gemeinde Osterrönfeld.				
<b>Kennzahlen:</b>				
<i>Bezeichnung</i>	<i>2014</i>	<i>2015</i>	<i>2016</i>	<i>2017</i>
<b>Erläuterungen zu den Kennzahlen:</b>				

# Teilergebnisplan 2018

Gemeinde: 01 Osterröföfeld

Hauptproduktbereich	5	Gestaltung und Umwelt
Produktbereich	51	Räumliche Planung und Entwicklung
Produktgruppe	511	Räumliche Planungs- und Entwicklungsmaßnahmen
Produkt	51100	Räumliche Planung und Entwicklung

Ertrags- und Aufwandsarten			Ergebnis des Vorjahres	Ansatz des Vorjahres	Ansatz des Haushaltsjahres	Planung Haushaltsjahr + 1	Planung Haushaltsjahr + 2	Planung Haushaltsjahr + 3
			2016	2017	2018	2019	2020	2021
			in EUR	in EUR	in EUR	in EUR	in EUR	in EUR
1	2	3	4	5	6	7	8	9
448	6	+ Kostenerstattungen und Kostenumlagen <i>4480000 Erträge aus Kostenerstattungen, Kostenumlagen Bund</i>	0,00 <i>0,00</i>	0 <i>0</i>	50.000 <i>50.000</i>	0 <i>0</i>	0 <i>0</i>	0 <i>0</i>
	10	= ordentliche Erträge	0,00	0	50.000	0	0	0
54	16	+ sonstige ordentliche Aufwendungen <i>5431500 Sachverständigen-, Gerichts- und ähnliche Kosten davon 50.000,00 EUR für vorhabenbezogene Bauleitplanung, die von Dritten erstattet wird</i>	0,00 <i>0,00</i>	10.000 <i>10.000</i>	60.000 <i>60.000</i>	10.000 <i>10.000</i>	10.000 <i>10.000</i>	10.000 <i>10.000</i>
	18	= ordentliche Aufwendungen (= Zeilen 11 bis 16)	0,00	10.000	60.000	10.000	10.000	10.000
	19	= Ergebnis der laufenden Verwaltungstätigkeit (= Zeilen 10 / 18)	0,00	-10.000	-10.000	-10.000	-10.000	-10.000
	23	= ordentliches Ergebnis (= Zeilen 19 und 22)	0,00	-10.000	-10.000	-10.000	-10.000	-10.000
	27	= Ergebnis vor Berücksichtigung der internen Leistungsbeziehungen (= Zeilen 23 und 26)	0,00	-10.000	-10.000	-10.000	-10.000	-10.000
	30	= Ergebnis (= Zeilen 27, 28, 29)	0,00	-10.000	-10.000	-10.000	-10.000	-10.000

\*\*\* Ende der Liste "Teilergebnisplan" \*\*\*

# Teilfinanzplan 2018

Gemeinde: 01 Osterröföfeld

Hauptproduktbereich	5	Gestaltung und Umwelt
Produktbereich	51	Räumliche Planung und Entwicklung
Produktgruppe	511	Räumliche Planungs- und Entwicklungsmaßnahmen
Produkt	51100	Räumliche Planung und Entwicklung

Ein- und Auszahlungsarten			Ergebnis des Vorjahres	Ansatz des Vorjahres	Ansatz des Haushaltsjahres	Verpflichtungsermächtigungen	Planung Haushaltsjahr + 1	Planung Haushaltsjahr + 2	Planung Haushaltsjahr + 3
			2016	2017	2018	2018	2019	2020	2021
			in EUR	in EUR	in EUR	in EUR	in EUR	in EUR	in EUR
1	2	3	4	5	6	7	8	9	10
		<b>Laufende Verwaltungstätigkeit</b>							
6		+ Kostenerstattungen und Kostenumlagen	0,00	0	50.000	0	0	0	0
		<i>6480000 Einzahlungen aus Kostenerstattungen, Kostenumlagen Bund</i>	<i>0,00</i>	<i>0</i>	<i>50.000</i>	<i>0</i>	<i>0</i>	<i>0</i>	<i>0</i>
9		= Einzahlungen aus laufender Verwaltungstätigkeit	0,00	0	50.000	0	0	0	0
15		- sonstige Auszahlungen	0,00	10.000	60.000	0	10.000	10.000	10.000
		<i>7431500 Sachverständigen-, Gerichts- und ähnliche Kosten (Auszahlungen)</i>	<i>0,00</i>	<i>10.000</i>	<i>60.000</i>	<i>0</i>	<i>10.000</i>	<i>10.000</i>	<i>10.000</i>
		<i>davon 50.000,00 EUR für vorhabenbezogene Bauleitplanung, die von Dritten erstattet wird</i>							
16		= Auszahlungen aus laufender Verwaltungstätigkeit (Zeilen 10 bis 15a)	0,00	10.000	60.000	0	10.000	10.000	10.000
17		= Saldo aus laufender Verwaltungstätigkeit (Zeilen 9 J. 16)	0,00	-10.000	-10.000	0	-10.000	-10.000	-10.000
		<b>Investitionstätigkeit</b>							
36		= Finanzmittelüberschuss/-fehlbetrag (Zeilen 17 und 35)	0,00	-10.000	-10.000	0	-10.000	-10.000	-10.000

<b>Produkt:</b>	<b>52200 Gemeindewohnungen</b>			
<b>zuständiger Fachbereich:</b>	Fachbereich 3 - Bauen und Umwelt			
<b>Hauptproduktbereich:</b>	5 Gestaltung der Umwelt			
<b>Produktbereich:</b>	52 Bauen und Wohnen			
<b>Produktgruppe:</b>	522 Wohnbauförderung			
<b>Produktverantwortung:</b>	Fachbereich 3 - Bauen und Umwelt			
<b>Auftragsgrundlage:</b>	Fachgesetze, Beschlüsse der Gemeindevertretung			
<b>Art der Aufgabe:</b>	<input checked="" type="checkbox"/> <i>freiwillig</i>	<input type="checkbox"/> <i>pflichtig</i>	<input type="checkbox"/> <i>übertragen</i>	
<b>Produktart:</b>	<input checked="" type="checkbox"/> <i>extern</i>	<input type="checkbox"/> <i>intern</i>	<input type="checkbox"/> .....	
<b>Produkttyp:</b>	<input type="checkbox"/> <i>Serviceprodukt</i>	<input type="checkbox"/> <i>Finanzprodukt</i>	<input type="checkbox"/> <i>Verwaltungsprodukt</i>	
	<input type="checkbox"/> <i>Steuerungsprodukt</i>	<input checked="" type="checkbox"/> <i>Einrichtungsprodukt</i>	<input type="checkbox"/> <i>anderes Produkt</i>	
<b>Zielgruppe:</b>	<input type="checkbox"/> <i>Kinder und Jugendliche</i>	<input type="checkbox"/> <i>private Unternehmen</i>	<input type="checkbox"/> <i>Verwaltungseinheiten</i>	
	<input checked="" type="checkbox"/> <i>BürgerInnen</i>	<input type="checkbox"/> <i>kom. Unternehmen</i>	<input type="checkbox"/> <i>eigene Kommune</i>	
	<input type="checkbox"/> <i>Vereine und Verbände</i>	<input type="checkbox"/> <i>Behörden</i>	<input type="checkbox"/> <i>andere Kommune</i>	
	<input type="checkbox"/> <i>Touristen / Gäste</i>	<input type="checkbox"/> <i>Beschäftigte</i>	<input type="checkbox"/> .....	
	<input type="checkbox"/> <i>Verwaltungsführung</i>	<input type="checkbox"/> <i>politische Gremien</i>	<input type="checkbox"/> .....	
<b>Beschreibung des Produktes mit den wesentlichen Leistungen:</b>				
Unter diesem Produkt werden die Einnahmen aus Vermietungen der Gemeindewohnungen sowie die Ausgaben für die Bewirtschaftung und Unterhaltung der Gemeindewohnungen abgebildet.				
<b>Ziele:</b>				
Bereitstellung und wirtschaftlicher Betrieb der gemeindlichen Wohnungen.				
<b>Kennzahlen:</b>				
<i>Bezeichnung</i>	<i>2014</i>	<i>2015</i>	<i>2016</i>	<i>2017</i>
<b>Erläuterungen zu den Kennzahlen:</b>				

# Teilergebnisplan 2018

Gemeinde: 01 Osterröföfeld

Hauptproduktbereich	5	Gestaltung und Umwelt
Produktbereich	52	Bauen und Wohnen
Produktgruppe	522	Wohnbauförderung
Produkt	52200	Gemeindewohnungen

Ertrags- und Aufwandsarten			Ergebnis des Vorjahres	Ansatz des Vorjahres	Ansatz des Haushaltsjahres	Planung Haushaltsjahr + 1	Planung Haushaltsjahr + 2	Planung Haushaltsjahr + 3
			2016	2017	2018	2019	2020	2021
			in EUR	in EUR	in EUR	in EUR	in EUR	in EUR
1	2	3	4	5	6	7	8	9
448	6	+ Kostenerstattungen und Kostenumlagen	0,00	200	200	200	200	200
		<i>4488000 Erträge aus Kostenerstattungen, Kostenumlagen</i>	<i>0,00</i>	<i>200</i>	<i>200</i>	<i>200</i>	<i>200</i>	<i>200</i>
		<i>übrige Bereiche</i>						
	10	= ordentliche Erträge	0,00	200	200	200	200	200
52	13	+ Aufwendungen für Sach- und Dienstleistungen	1.237,05	4.500	4.500	4.500	4.500	4.500
		<i>5211000 Unterhaltung der Grundstücke und baulichen Anlagen</i>	<i>257,46</i>	<i>3.000</i>	<i>3.000</i>	<i>3.000</i>	<i>3.000</i>	<i>3.000</i>
		<i>5241000 Bewirtschaftung der Grundstücke, baulichen Anlagen u.s.w.</i>	<i>733,56</i>	<i>1.000</i>	<i>1.000</i>	<i>1.000</i>	<i>1.000</i>	<i>1.000</i>
		<i>5271000 Besondere Verwaltungs- und Betriebsaufwendungen</i>	<i>246,03</i>	<i>500</i>	<i>500</i>	<i>500</i>	<i>500</i>	<i>500</i>
54	16	+ sonstige ordentliche Aufwendungen	0,00	200	200	200	200	200
		<i>5431000 Geschäftsaufwendungen</i>	<i>0,00</i>	<i>200</i>	<i>200</i>	<i>200</i>	<i>200</i>	<i>200</i>
	18	= ordentliche Aufwendungen (= Zeilen 11 bis 16)	1.237,05	4.700	4.700	4.700	4.700	4.700
	19	= Ergebnis der laufenden Verwaltungstätigkeit (= Zeilen 10 / 18)	-1.237,05	-4.500	-4.500	-4.500	-4.500	-4.500
	23	= ordentliches Ergebnis (= Zeilen 19 und 22)	-1.237,05	-4.500	-4.500	-4.500	-4.500	-4.500
	27	= Ergebnis vor Berücksichtigung der internen Leistungsbeziehungen (= Zeilen 23 und 26)	-1.237,05	-4.500	-4.500	-4.500	-4.500	-4.500
	30	= Ergebnis (= Zeilen 27, 28, 29)	-1.237,05	-4.500	-4.500	-4.500	-4.500	-4.500

\*\*\* Ende der Liste "Teilergebnisplan" \*\*\*

# Teilfinanzplan 2018

Gemeinde: 01 Osterröföfeld

Hauptproduktbereich	5	Gestaltung und Umwelt
Produktbereich	52	Bauen und Wohnen
Produktgruppe	522	Wohnbauförderung
Produkt	52200	Gemeindewohnungen

Ein- und Auszahlungsarten			Ergebnis des Vorjahres	Ansatz des Vorjahres	Ansatz des Haushaltsjahres	Verpflichtungsermächtigungen	Planung Haushaltsjahr + 1	Planung Haushaltsjahr + 2	Planung Haushaltsjahr + 3
			2016	2017	2018	2018	2019	2020	2021
			in EUR	in EUR	in EUR	in EUR	in EUR	in EUR	in EUR
1	2	3	4	5	6	7	8	9	10
		<b>Laufende Verwaltungstätigkeit</b>							
6		+ Kostenerstattungen und Kostenumlagen	746,86	200	200	0	200	200	200
		<i>6488000 Sonstige Verwaltungs- und Betriebseinnahmen (Einzahlungen)</i>	<i>746,86</i>	<i>200</i>	<i>200</i>	<i>0</i>	<i>200</i>	<i>200</i>	<i>200</i>
9		<b>= Einzahlungen aus laufender Verwaltungstätigkeit</b>	<b>746,86</b>	<b>200</b>	<b>200</b>	<b>0</b>	<b>200</b>	<b>200</b>	<b>200</b>
12		- Auszahlungen für Sach- und Dienstleistungen	2.700,55	4.500	4.500	0	4.500	4.500	4.500
		<i>7211000 Auszahlungen für Unterhaltung der Grundstücke und baulichen Anlagen</i>	<i>257,46</i>	<i>3.000</i>	<i>3.000</i>	<i>0</i>	<i>3.000</i>	<i>3.000</i>	<i>3.000</i>
		<i>7241000 Auszahlungen für Bewirtschaftung der Grundstücke, baulichen Anlagen u.s.w.</i>	<i>2.197,06</i>	<i>1.000</i>	<i>1.000</i>	<i>0</i>	<i>1.000</i>	<i>1.000</i>	<i>1.000</i>
		<i>7271000 Besondere Verwaltungs- und Betriebsauszahlungen</i>	<i>246,03</i>	<i>500</i>	<i>500</i>	<i>0</i>	<i>500</i>	<i>500</i>	<i>500</i>
15		- sonstige Auszahlungen	0,00	200	200	0	200	200	200
		<i>7431000 Geschäftsauszahlungen</i>	<i>0,00</i>	<i>200</i>	<i>200</i>	<i>0</i>	<i>200</i>	<i>200</i>	<i>200</i>
16		<b>= Auszahlungen aus laufender Verwaltungstätigkeit (Zeilen 10 bis 15a)</b>	<b>2.700,55</b>	<b>4.700</b>	<b>4.700</b>	<b>0</b>	<b>4.700</b>	<b>4.700</b>	<b>4.700</b>
17		<b>= Saldo aus laufender Verwaltungstätigkeit (Zeilen 9 J. 16)</b>	<b>-1.953,69</b>	<b>-4.500</b>	<b>-4.500</b>	<b>0</b>	<b>-4.500</b>	<b>-4.500</b>	<b>-4.500</b>
		<b>Investitionstätigkeit</b>							
29		- Auszahlungen für den Erwerb von beweglichem Anlagevermögen	0,00	2.000	2.000	0	2.000	2.000	2.000
		<i>7831000 Ausz. aus d. Erwerb v. bewegl. Sachen d. Anlageverm. oberhalb d. Wertgrenze i. H. v. 1.000,- Euro</i>	<i>0,00</i>	<i>1.000</i>	<i>1.000</i>	<i>0</i>	<i>1.000</i>	<i>1.000</i>	<i>1.000</i>
		<i>7832000 Ausz. aus d. Erwerb v. bewegl. Sachen d. Anlageverm. oberhalb d. Wertgrenze von 150,- Euro und unterhalb d. Wertgrenze von 1.000,- Euro</i>	<i>0,00</i>	<i>1.000</i>	<i>1.000</i>	<i>0</i>	<i>1.000</i>	<i>1.000</i>	<i>1.000</i>
34		<b>= Summe der investiven Auszahlungen (Zeilen 27 bis 33a)</b>	<b>0,00</b>	<b>2.000</b>	<b>2.000</b>	<b>0</b>	<b>2.000</b>	<b>2.000</b>	<b>2.000</b>
35		<b>= Saldo aus Investitionstätigkeit (Zeilen 26 J. 34)</b>	<b>0,00</b>	<b>-2.000</b>	<b>-2.000</b>	<b>0</b>	<b>-2.000</b>	<b>-2.000</b>	<b>-2.000</b>
36		<b>= Finanzmittelüberschuss/-fehlbetrag (Zeilen 17 und 35)</b>	<b>-1.953,69</b>	<b>-6.500</b>	<b>-6.500</b>	<b>0</b>	<b>-6.500</b>	<b>-6.500</b>	<b>-6.500</b>



<b>Produkt:</b>	<b>52201 Wohnungsbauförderung</b>			
<b>zuständiger Fachbereich:</b>	Fachbereich 3 - Bauen und Umwelt			
<b>Hauptproduktbereich:</b>	5 Gestaltung der Umwelt			
<b>Produktbereich:</b>	52 Bauen und Wohnen			
<b>Produktgruppe:</b>	522 Wohnbauförderung			
<b>Produktverantwortung:</b>	Fachbereich 3 - Bauen und Umwelt			
<b>Auftragsgrundlage:</b>	Fachgesetze, Beschlüsse der Gemeindevertretung			
<b>Art der Aufgabe:</b>	<input type="checkbox"/> <i>freiwillig</i>	<input type="checkbox"/> <i>pflichtig</i>	<input type="checkbox"/> <i>übertragen</i>	
<b>Produktart:</b>	<input checked="" type="checkbox"/> <i>extern</i>	<input type="checkbox"/> <i>intern</i>	<input type="checkbox"/> .....	
<b>Produkttyp:</b>	<input checked="" type="checkbox"/> <i>Serviceprodukt</i>	<input type="checkbox"/> <i>Finanzprodukt</i>	<input type="checkbox"/> <i>Verwaltungsprodukt</i>	
	<input type="checkbox"/> <i>Steuerungsprodukt</i>	<input type="checkbox"/> <i>Einrichtungsprodukt</i>	<input type="checkbox"/> <i>anderes Produkt</i>	
<b>Zielgruppe:</b>	<input type="checkbox"/> <i>Kinder und Jugendliche</i>	<input type="checkbox"/> <i>private Unternehmen</i>	<input type="checkbox"/> <i>Verwaltungseinheiten</i>	
	<input checked="" type="checkbox"/> <i>BürgerInnen</i>	<input type="checkbox"/> <i>kom. Unternehmen</i>	<input type="checkbox"/> <i>eigene Kommune</i>	
	<input type="checkbox"/> <i>Vereine und Verbände</i>	<input type="checkbox"/> <i>Behörden</i>	<input type="checkbox"/> <i>andere Kommune</i>	
	<input type="checkbox"/> <i>Touristen / Gäste</i>	<input type="checkbox"/> <i>Beschäftigte</i>	<input type="checkbox"/> .....	
	<input type="checkbox"/> <i>Verwaltungsführung</i>	<input type="checkbox"/> <i>politische Gremien</i>	<input type="checkbox"/> .....	
<b>Beschreibung des Produktes mit den wesentlichen Leistungen:</b>				
<p>Sozial- und familienpolitisches Steuerungsinstrument zur Schaffung bedarfsgerechten, leistbaren und qualitativ guten Wohnraumes für Haushalte mit geringeren Einkommen und zur Sicherung des sozialen Friedens auf dem Wohnungsmarkt.</p> <p>Aufgaben der Wohnbauförderung:</p> <ul style="list-style-type: none"> <li>- Übernahme der Abwicklung/Sicherstellung der Wohnbauförderung im Rahmen des Landeswohnungsbauprogramms in</li> </ul> <p>Bezug auf</p> <ul style="list-style-type: none"> <li>- Eigenheimförderung (Neubau, Ersterwerb),</li> <li>- soziale Wohnraumförderung für Mietwohnungsmaßnahmen,</li> <li>- Sicherstellung der Zweckbestimmung des geförderten Wohnungsbestandes,</li> <li>- Regelung der Miethöhe durch die Aufstellung und Fortschreibung des Mietspiegels,</li> <li>- Steuerung der Wohnungsbelegung im geförderten Wohnbau.</li> </ul>				
<b>Ziele:</b>				
<b>Kennzahlen:</b>				
<i>Bezeichnung</i>	<i>2014</i>	<i>2015</i>	<i>2016</i>	<i>2017</i>
<b>Erläuterungen zu den Kennzahlen:</b>				

# Teilergebnisplan 2018

Gemeinde: 01 Osterröfnfeld

Hauptproduktbereich	5	Gestaltung und Umwelt
Produktbereich	52	Bauen und Wohnen
Produktgruppe	522	Wohnbauförderung
Produkt	52201	Wohnungsbauförderung

Ertrags- und Aufwandsarten			Ergebnis des Vorjahres	Ansatz des Vorjahres	Ansatz des Haushaltsjahres	Planung Haushaltsjahr + 1	Planung Haushaltsjahr + 2	Planung Haushaltsjahr + 3
			2016	2017	2018	2019	2020	2021
			in EUR	in EUR	in EUR	in EUR	in EUR	in EUR
1	2	3	4	5	6	7	8	9
46	20	+ Finanzerträge <i>4617000 Zinserträge Kreditinstitute</i>	379,58	200	200	200	200	200
			379,58	200	200	200	200	200
	22	= Finanzergebnis (= Zeilen 20 und 21)	379,58	200	200	200	200	200
	23	= ordentliches Ergebnis (= Zeilen 19 und 22)	379,58	200	200	200	200	200
	27	= Ergebnis vor Berücksichtigung der internen Leistungsbeziehungen (= Zeilen 23 und 26)	379,58	200	200	200	200	200
	30	= Ergebnis (= Zeilen 27, 28, 29)	379,58	200	200	200	200	200

\*\*\* Ende der Liste "Teilergebnisplan" \*\*\*

# Teilfinanzplan 2018

Gemeinde: 01 Osterröföfeld

Hauptproduktbereich	5	Gestaltung und Umwelt
Produktbereich	52	Bauen und Wohnen
Produktgruppe	522	Wohnbauförderung
Produkt	52201	Wohnungsbauförderung

Ein- und Auszahlungsarten			Ergebnis des Vorjahres	Ansatz des Vorjahres	Ansatz des Haushaltsjahres	Verpflichtungsermächtigungen	Planung Haushaltsjahr + 1	Planung Haushaltsjahr + 2	Planung Haushaltsjahr + 3
			2016	2017	2018	2018	2019	2020	2021
			in EUR	in EUR	in EUR	in EUR	in EUR	in EUR	in EUR
1	2	3	4	5	6	7	8	9	10
		<b>Laufende Verwaltungstätigkeit</b>							
8		+ Zinsen und sonstige Finanzeinzahlungen	379,58	200	200	0	200	200	200
		<i>6617000 Zinseinzahlungen Kreditinstitute</i>	<i>379,58</i>	<i>200</i>	<i>200</i>	<i>0</i>	<i>200</i>	<i>200</i>	<i>200</i>
9		= Einzahlungen aus laufender Verwaltungstätigkeit	379,58	200	200	0	200	200	200
17		= Saldo aus laufender Verwaltungstätigkeit (Zeilen 9 ./. 16)	379,58	200	200	0	200	200	200
		<b>Investitionstätigkeit</b>							
23		+ Einzahlungen aus Rückflüssen (für Investitionen und Investitionsförderungsmaßnahmen Dritter)	7.084,48	900	2.300	0	2.300	2.300	2.300
		<i>6868000 Rückflüsse von Ausleihungen sonstiger inl. Bereich</i>	<i>7.084,48</i>	<i>900</i>	<i>2.300</i>	<i>0</i>	<i>2.300</i>	<i>2.300</i>	<i>2.300</i>
26		= Summe der investiven Einzahlungen	7.084,48	900	2.300	0	2.300	2.300	2.300
35		= Saldo aus Investitionstätigkeit (Zeilen 26 ./. 34)	7.084,48	900	2.300	0	2.300	2.300	2.300
36		= Finanzmittelüberschuss/-fehlbetrag (Zeilen 17 und 35)	7.464,06	1.100	2.500	0	2.500	2.500	2.500

<b>Produkt:</b>	<b>53100 Schleswig-Holstein Netz AG</b>			
<b>zuständiger Fachbereich:</b>	Fachbereich 1 – Finanzen und Informationstechnologie			
<b>Hauptproduktbereich:</b>	5 Gestaltung der Umwelt			
<b>Produktbereich:</b>	53 Ver- und Entsorgung			
<b>Produktgruppe:</b>	531 Elektrizitätsversorgung			
<b>Produktverantwortung:</b>	Fachbereich 1 – Finanzen und Informationstechnologie			
<b>Auftragsgrundlage:</b>	Fachgesetze und –verordnungen, Beschlüsse der Gemeindevertretung			
<b>Art der Aufgabe:</b>	<input checked="" type="checkbox"/> <i>freiwillig</i>	<input type="checkbox"/> <i>pflichtig</i>	<input type="checkbox"/> <i>übertragen</i>	
<b>Produktart:</b>	<input checked="" type="checkbox"/> <i>extern</i>	<input type="checkbox"/> <i>intern</i>	<input type="checkbox"/> .....	
<b>Produkttyp:</b>	<input type="checkbox"/> <i>Serviceprodukt</i>	<input type="checkbox"/> <i>Finanzprodukt</i>	<input type="checkbox"/> <i>Verwaltungsprodukt</i>	
	<input type="checkbox"/> <i>Steuerungsprodukt</i>	<input checked="" type="checkbox"/> <i>Einrichtungsprodukt</i>	<input type="checkbox"/> <i>anderes Produkt</i>	
<b>Zielgruppe:</b>	<input type="checkbox"/> <i>Kinder und Jugendliche</i>	<input checked="" type="checkbox"/> <i>private Unternehmen</i>	<input type="checkbox"/> <i>Verwaltungseinheiten</i>	
	<input checked="" type="checkbox"/> <i>BürgerInnen</i>	<input checked="" type="checkbox"/> <i>kom. Unternehmen</i>	<input checked="" type="checkbox"/> <i>eigene Kommune</i>	
	<input type="checkbox"/> <i>Vereine und Verbände</i>	<input type="checkbox"/> <i>Behörden</i>	<input type="checkbox"/> <i>andere Kommune</i>	
	<input type="checkbox"/> <i>Touristen / Gäste</i>	<input type="checkbox"/> <i>Beschäftigte</i>	<input type="checkbox"/> .....	
	<input type="checkbox"/> <i>Verwaltungsführung</i>	<input type="checkbox"/> <i>politische Gremien</i>	<input type="checkbox"/> .....	
<b>Beschreibung des Produktes mit den wesentlichen Leistungen:</b>				
Die Gemeinde Osterrönfeld ist beteiligt an der Schleswig-Holstein Netz AG mit 26 Aktien im Wert von 107.180 EUR.				
<b>Ziele:</b>				
<b>Kennzahlen:</b>				
<i>Bezeichnung</i>	<i>2014</i>	<i>2015</i>	<i>2016</i>	<i>2017</i>
<b>Erläuterungen zu den Kennzahlen:</b>				

# Teilergebnisplan 2018

Gemeinde: 01 Osterröfeld

Hauptproduktbereich	5	Gestaltung und Umwelt
Produktbereich	53	Ver- und Entsorgung
Produktgruppe	531	Elektrizitätsversorgung
Produkt	53100	Schleswig-Holstein Netz AG

Ertrags- und Aufwandsarten			Ergebnis des Vorjahres	Ansatz des Vorjahres	Ansatz des Haushaltsjahres	Planung Haushaltsjahr + 1	Planung Haushaltsjahr + 2	Planung Haushaltsjahr + 3
			2016	2017	2018	2019	2020	2021
			in EUR	in EUR	in EUR	in EUR	in EUR	in EUR
1	2	3	4	5	6	7	8	9
	10	= ordentliche Erträge	0,00	0	0	0	0	0
	19	= Ergebnis der laufenden Verwaltungstätigkeit (= Zeilen 10 / 18)	0,00	0	0	0	0	0
46	20	+ Finanzerträge <i>4651000 Gewinnanteile aus verbundenen Unternehmen und Beteiligungen (Dividende)</i>	0,00 <i>0,00</i>	13.800 <i>13.800</i>	13.000 <i>13.000</i>	13.000 <i>13.000</i>	13.000 <i>13.000</i>	13.000 <i>13.000</i>
	22	= Finanzergebnis (= Zeilen 20 und 21)	0,00	13.800	13.000	13.000	13.000	13.000
	23	= ordentliches Ergebnis (= Zeilen 19 und 22)	0,00	13.800	13.000	13.000	13.000	13.000
	27	= Ergebnis vor Berücksichtigung der internen Leistungsbeziehungen (= Zeilen 23 und 26)	0,00	13.800	13.000	13.000	13.000	13.000
	30	= Ergebnis (= Zeilen 27, 28, 29)	0,00	13.800	13.000	13.000	13.000	13.000

\*\*\* Ende der Liste "Teilergebnisplan" \*\*\*

# Teilfinanzplan 2018

Gemeinde: 01 Osterröfeld

Hauptproduktbereich	5	Gestaltung und Umwelt
Produktbereich	53	Ver- und Entsorgung
Produktgruppe	531	Elektrizitätsversorgung
Produkt	53100	Schleswig-Holstein Netz AG

Ein- und Auszahlungsarten			Ergebnis des Vorjahres	Ansatz des Vorjahres	Ansatz des Haushaltsjahres	Verpflichtungsermächtigungen	Planung Haushaltsjahr + 1	Planung Haushaltsjahr + 2	Planung Haushaltsjahr + 3
			2016	2017	2018	2018	2019	2020	2021
			in EUR	in EUR	in EUR	in EUR	in EUR	in EUR	in EUR
1	2	3	4	5	6	7	8	9	10
		<b>Laufende Verwaltungstätigkeit</b>							
8		+ Zinsen und sonstige Finanzeinzahlungen	7.797,80	13.800	13.000	0	13.000	13.000	13.000
		<i>6651000 Gewinnanteile aus verb. Unternehmen, Beteiligungen</i>	<i>7.797,80</i>	<i>13.800</i>	<i>13.000</i>	<i>0</i>	<i>13.000</i>	<i>13.000</i>	<i>13.000</i>
9		= Einzahlungen aus laufender Verwaltungstätigkeit	7.797,80	13.800	13.000	0	13.000	13.000	13.000
17		= Saldo aus laufender Verwaltungstätigkeit (Zeilen 9 J. 16)	7.797,80	13.800	13.000	0	13.000	13.000	13.000
		<b>Investitionstätigkeit</b>							
30		- Auszahlungen für den Erwerb von Finanzanlagen	104.413,76	0	0	0	0	0	0
		<i>7843000 Ausz. a.d. Erwerb v. Finanzanl., nichtbörsennotierte Aktien</i>	<i>104.413,76</i>	<i>0</i>	<i>0</i>	<i>0</i>	<i>0</i>	<i>0</i>	<i>0</i>
34		= Summe der investiven Auszahlungen (Zeilen 27 bis 33a)	104.413,76	0	0	0	0	0	0
35		= Saldo aus Investitionstätigkeit (Zeilen 26 J. 34)	-104.413,76	0	0	0	0	0	0
36		= Finanzmittelüberschuss/-fehlbetrag (Zeilen 17 und 35)	-96.615,96	13.800	13.000	0	13.000	13.000	13.000

<b>Produkt:</b>	<b>53801 Niederschlagswasserbeseitigung</b>			
<b>zuständiger Fachbereich:</b>	Fachbereich 3 - Bauen und Umwelt			
<b>Hauptproduktbereich:</b>	5 Gestaltung der Umwelt			
<b>Produktbereich:</b>	53 Ver- und Entsorgung			
<b>Produktgruppe:</b>	538 Abwasserbeseitigung			
<b>Produktverantwortung:</b>	Fachbereich 3 - Bauen und Umwelt			
<b>Auftragsgrundlage:</b>	Fachgesetze und -verordnungen, Beschlüsse der Gemeindevertretung			
<b>Art der Aufgabe:</b>	<input type="checkbox"/> <i>freiwillig</i>	<input checked="" type="checkbox"/> <i>pflichtig</i>	<input type="checkbox"/> <i>übertragen</i>	
<b>Produktart:</b>	<input checked="" type="checkbox"/> <i>extern</i>	<input type="checkbox"/> <i>intern</i>	<input type="checkbox"/> .....	
<b>Produkttyp:</b>	<input type="checkbox"/> <i>Serviceprodukt</i>	<input type="checkbox"/> <i>Finanzprodukt</i>	<input type="checkbox"/> <i>Verwaltungsprodukt</i>	
	<input type="checkbox"/> <i>Steuerungsprodukt</i>	<input checked="" type="checkbox"/> <i>Einrichtungsprodukt</i>	<input type="checkbox"/> <i>anderes Produkt</i>	
<b>Zielgruppe:</b>	<input type="checkbox"/> <i>Kinder und Jugendliche</i>	<input checked="" type="checkbox"/> <i>private Unternehmen</i>	<input type="checkbox"/> <i>Verwaltungseinheiten</i>	
	<input checked="" type="checkbox"/> <i>BürgerInnen</i>	<input checked="" type="checkbox"/> <i>kom. Unternehmen</i>	<input checked="" type="checkbox"/> <i>eigene Kommune</i>	
	<input type="checkbox"/> <i>Vereine und Verbände</i>	<input type="checkbox"/> <i>Behörden</i>	<input type="checkbox"/> <i>andere Kommune</i>	
	<input type="checkbox"/> <i>Touristen / Gäste</i>	<input type="checkbox"/> <i>Beschäftigte</i>	<input type="checkbox"/> .....	
	<input type="checkbox"/> <i>Verwaltungsführung</i>	<input type="checkbox"/> <i>politische Gremien</i>	<input type="checkbox"/> .....	
<b>Beschreibung des Produktes mit den wesentlichen Leistungen:</b>				
Behandlung und Beseitigung des in der Gemeinde anfallenden Niederschlagswassers.				
<b>Ziele:</b>				
Sicherstellung der Niederschlagswasserbeseitigung in der Gemeinde Osterrörfeld.				
<b>Kennzahlen:</b>				
<i>Bezeichnung</i>	<i>2014</i>	<i>2015</i>	<i>2016</i>	<i>2017</i>
<b>Erläuterungen zu den Kennzahlen:</b>				

# Teilergebnisplan 2018

Gemeinde: 01 Osterröföfeld

Hauptproduktbereich	5	Gestaltung und Umwelt
Produktbereich	53	Ver- und Entsorgung
Produktgruppe	538	Abwasserbeseitigung
Produkt	53801	Niederschlagswasserbeseitigung

Ertrags- und Aufwandsarten			Ergebnis des Vorjahres	Ansatz des Vorjahres	Ansatz des Haushaltsjahres	Planung Haushaltsjahr + 1	Planung Haushaltsjahr + 2	Planung Haushaltsjahr + 3
			2016	2017	2018	2019	2020	2021
			in EUR	in EUR	in EUR	in EUR	in EUR	in EUR
1	2	3	4	5	6	7	8	9
52	13	+ Aufwendungen für Sach- und Dienstleistungen	20.883,62	80.000	70.000	70.000	70.000	70.000
		<i>5221000 Unterhaltung des sonstigen unbeweglichen Vermögens</i>	<i>20.883,62</i>	<i>60.000</i>	<i>10.000</i>	<i>10.000</i>	<i>10.000</i>	<i>10.000</i>
		<i>5221003 Unterhaltung des Leitungssystems (Niederschlagswasser)</i>	<i>0,00</i>	<i>20.000</i>	<i>60.000</i>	<i>60.000</i>	<i>60.000</i>	<i>60.000</i>
		<i>Unterhaltungsmaßnahme soll zusammen mit der Sanierung der SW-Leitungen des AZV durchgeführt werden, Beginn möglicherweise 2016 mit Verfilmung</i>						
57	14	+ bilanzielle Abschreibungen	0,00	1.500	1.500	1.500	1.500	1.500
		<i>5711000 Abschreibungen auf imm. Vermögengegenstände und Sachanlagen</i>	<i>0,00</i>	<i>1.500</i>	<i>1.500</i>	<i>1.500</i>	<i>1.500</i>	<i>1.500</i>
53	15	+ Transferaufwendungen	493,91	1.000	1.000	1.000	1.000	1.000
		<i>5311000 Abwasserabgabe</i>	<i>493,91</i>	<i>1.000</i>	<i>1.000</i>	<i>1.000</i>	<i>1.000</i>	<i>1.000</i>
54	16	+ sonstige ordentliche Aufwendungen	692,82	1.500	1.500	1.500	1.500	1.500
		<i>5431500 Sachverständigen-, Gerichts- und ähnliche Kosten</i>	<i>692,82</i>	<i>1.500</i>	<i>1.500</i>	<i>1.500</i>	<i>1.500</i>	<i>1.500</i>
	18	= ordentliche Aufwendungen (= Zeilen 11 bis 16)	22.070,35	84.000	74.000	74.000	74.000	74.000
	19	= Ergebnis der laufenden Verwaltungstätigkeit (= Zeilen 10 / 18)	-22.070,35	-84.000	-74.000	-74.000	-74.000	-74.000
	23	= ordentliches Ergebnis (= Zeilen 19 und 22)	-22.070,35	-84.000	-74.000	-74.000	-74.000	-74.000
	27	= Ergebnis vor Berücksichtigung der internen Leistungsbeziehungen (= Zeilen 23 und 26)	-22.070,35	-84.000	-74.000	-74.000	-74.000	-74.000
58	29	- Aufwendungen aus internen Leistungsbeziehungen	0,00	5.000	5.000	5.000	5.000	5.000
		<i>5811000 Erstattung Bauhofleistungen</i>	<i>0,00</i>	<i>5.000</i>	<i>5.000</i>	<i>5.000</i>	<i>5.000</i>	<i>5.000</i>
	30	= Ergebnis (= Zeilen 27, 28, 29)	-22.070,35	-89.000	-79.000	-79.000	-79.000	-79.000

\*\*\* Ende der Liste "Teilergebnisplan" \*\*\*



# Teilfinanzplan 2018

Gemeinde: 01 Osterröföfeld

Hauptproduktbereich	5	Gestaltung und Umwelt
Produktbereich	53	Ver- und Entsorgung
Produktgruppe	538	Abwasserbeseitigung
Produkt	53801	Niederschlagswasserbeseitigung

Ein- und Auszahlungsarten			Ergebnis des Vorjahres	Ansatz des Vorjahres	Ansatz des Haushaltsjahres	Verpflichtungsermächtigungen	Planung Haushaltsjahr + 1	Planung Haushaltsjahr + 2	Planung Haushaltsjahr + 3
			2016	2017	2018	2018	2019	2020	2021
			in EUR	in EUR	in EUR	in EUR	in EUR	in EUR	in EUR
1	2	3	4	5	6	7	8	9	10
		<b>Laufende Verwaltungstätigkeit</b>							
12	-	Auszahlungen für Sach- und Dienstleistungen	19.564,15	80.000	70.000	0	70.000	70.000	70.000
		<i>7221000 Auszahlungen für Unterhaltung des sonstigen unbeweglichen Vermögens</i>	<i>19.564,15</i>	<i>60.000</i>	<i>10.000</i>	<i>0</i>	<i>10.000</i>	<i>10.000</i>	<i>10.000</i>
		<i>7221003 Unterhaltung des Leitungssystems (Niederschlagswasser) -Auszahlungen- Unterhaltungsmaßnahme soll zusammen mit der Sanierung der SW-Leitungen des AZV durchgeführt werden, Beginn möglicherweise 2016 mit Verfilmung</i>	<i>0,00</i>	<i>20.000</i>	<i>60.000</i>	<i>0</i>	<i>60.000</i>	<i>60.000</i>	<i>60.000</i>
14	-	Transferauszahlungen	996,41	1.000	1.000	0	1.000	1.000	1.000
		<i>7311000 Abwasserabgabe (Auszahlungen)</i>	<i>996,41</i>	<i>1.000</i>	<i>1.000</i>	<i>0</i>	<i>1.000</i>	<i>1.000</i>	<i>1.000</i>
15	-	sonstige Auszahlungen	358,38	1.500	1.500	0	1.500	1.500	1.500
		<i>7431500 Sachverständigen-, Gerichts- und ähnliche Kosten (Auszahlungen)</i>	<i>358,38</i>	<i>1.500</i>	<i>1.500</i>	<i>0</i>	<i>1.500</i>	<i>1.500</i>	<i>1.500</i>
16	=	Auszahlungen aus laufender Verwaltungstätigkeit (Zeilen 10 bis 15a)	20.918,94	82.500	72.500	0	72.500	72.500	72.500
17	=	Saldo aus laufender Verwaltungstätigkeit (Zeilen 9 J. 16)	-20.918,94	-82.500	-72.500	0	-72.500	-72.500	-72.500
		<b>Investitionstätigkeit</b>							
24	+	Einzahlungen aus Beiträgen u. ä. Entgelten	24.788,63	0	0	0	0	0	0
		<i>6881000 Beiträge und ähnliche Entgelte</i>	<i>24.788,63</i>	<i>0</i>	<i>0</i>	<i>0</i>	<i>0</i>	<i>0</i>	<i>0</i>
26	=	Summe der investiven Einzahlungen	24.788,63	0	0	0	0	0	0
28	-	Auszahlungen für den Erwerb von Grundstücken und Gebäuden	0,00	100	500	0	500	500	500
		<i>7821000 Auszahlungen für den Erwerb von Grundstücken und Gebäuden</i>	<i>0,00</i>	<i>100</i>	<i>500</i>	<i>0</i>	<i>500</i>	<i>500</i>	<i>500</i>
31	-	Auszahlungen für Baumaßnahmen	0,00	0	190.000	0	100.000	100.000	100.000
		<i>7852010 Sanierung des Niederschlagswasser-Leitungssystems (investiv) (Auszahlungen) 2018: Neubau RW-Leitung "Am Rönnekamp, Höhe 4 bis 12", "Zur Stampfmühle"</i>	<i>0,00</i>	<i>0</i>	<i>190.000</i>	<i>0</i>	<i>100.000</i>	<i>100.000</i>	<i>100.000</i>
34	=	Summe der investiven Auszahlungen (Zeilen 27 bis 33a)	0,00	100	190.500	0	100.500	100.500	100.500
35	=	Saldo aus Investitionstätigkeit (Zeilen 26 J. 34)	24.788,63	-100	-190.500	0	-100.500	-100.500	-100.500
36	=	Finanzmittelüberschuss/-fehlbetrag (Zeilen 17 und 35)	3.869,69	-82.600	-263.000	0	-173.000	-173.000	-173.000

**Produktblatt Gemeindestraßen und –wege**

**Gemeinde Osterröfnfeld**

<b>Produkt:</b>	<b>54100 Gemeindestraßen und -wege</b>			
<b>zuständiger Fachbereich:</b>	Fachbereich 3 - Bauen und Umwelt			
<b>Hauptproduktbereich:</b>	5 Gestaltung der Umwelt			
<b>Produktbereich:</b>	54 Verkehrsflächen und –anlagen, ÖPNV			
<b>Produktgruppe:</b>	541 Gemeindestraßen			
<b>Produktverantwortung:</b>	Fachbereich 3 - Bauen und Umwelt			
<b>Auftragsgrundlage:</b>	StrWG – SH, Beschlüsse der Gemeindevertretung			
<b>Art der Aufgabe:</b>	<input type="checkbox"/> <i>freiwillig</i>	<input checked="" type="checkbox"/> <i>pflichtig</i>	<input type="checkbox"/> <i>übertragen</i>	
<b>Produktart:</b>	<input checked="" type="checkbox"/> <i>extern</i>	<input type="checkbox"/> <i>intern</i>	<input type="checkbox"/> .....	
<b>Produkttyp:</b>	<input type="checkbox"/> <i>Serviceprodukt</i>	<input type="checkbox"/> <i>Finanzprodukt</i>	<input type="checkbox"/> <i>Verwaltungsprodukt</i>	
	<input type="checkbox"/> <i>Steuerungsprodukt</i>	<input checked="" type="checkbox"/> <i>Einrichtungsprodukt</i>	<input type="checkbox"/> <i>anderes Produkt</i>	
<b>Zielgruppe:</b>	<input type="checkbox"/> <i>Kinder und Jugendliche</i>	<input checked="" type="checkbox"/> <i>private Unternehmen</i>	<input type="checkbox"/> <i>Verwaltungseinheiten</i>	
	<input checked="" type="checkbox"/> <i>BürgerInnen</i>	<input checked="" type="checkbox"/> <i>kom. Unternehmen</i>	<input checked="" type="checkbox"/> <i>eigene Kommune</i>	
	<input type="checkbox"/> <i>Vereine und Verbände</i>	<input type="checkbox"/> <i>Behörden</i>	<input type="checkbox"/> <i>andere Kommune</i>	
	<input checked="" type="checkbox"/> <i>Touristen / Gäste</i>	<input type="checkbox"/> <i>Beschäftigte</i>	<input type="checkbox"/> .....	
	<input type="checkbox"/> <i>Verwaltungsführung</i>	<input type="checkbox"/> <i>politische Gremien</i>	<input type="checkbox"/> .....	
<b>Beschreibung des Produktes mit den wesentlichen Leistungen:</b>				
Unterhaltung, Bau und Reinigung der Gemeindestraßen sowie Bereitstellung der Straßenbeleuchtung und Gewährleistung des Winterdienstes.				
<b>Ziele:</b>				
Erstellung bedarfsgerechter Verkehrsanlagen sowie Instandhaltung der Anlagen nach betriebswirtschaftlichen Gesichtspunkten. Aufrechterhaltung der Verkehrssicherheit.				
<b>Kennzahlen:</b>				
<i>Bezeichnung</i>	<i>2014</i>	<i>2015</i>	<i>2016</i>	<i>2017</i>
<b>Erläuterungen zu den Kennzahlen:</b>				

# Teilergebnisplan 2018

Gemeinde: 01 Osterröfnfeld

Hauptproduktbereich	5	Gestaltung und Umwelt
Produktbereich	54	Verkehrsflächen und -anlagen, ÖPVN
Produktgruppe	541	Gemeindestraßen
Produkt	54100	Gemeindestraßen und -wege

Ertrags- und Aufwandsarten			Ergebnis des Vorjahres	Ansatz des Vorjahres	Ansatz des Haushaltsjahres	Planung Haushaltsjahr + 1	Planung Haushaltsjahr + 2	Planung Haushaltsjahr + 3
			2016	2017	2018	2019	2020	2021
			in EUR	in EUR	in EUR	in EUR	in EUR	in EUR
1	2	3	4	5	6	7	8	9
41	2	+ Zuwendungen und allgemeine Umlagen	0,00	78.000	78.000	78.000	78.000	78.000
		<i>4162000 Erträge aus der Auflösung von Sonderposten aus Zuweisungen</i>	<i>0,00</i>	<i>78.000</i>	<i>78.000</i>	<i>78.000</i>	<i>78.000</i>	<i>78.000</i>
448	6	+ Kostenerstattungen und Kostenumlagen	6.003,21	20.800	300	300	300	300
		<i>4488000 Sonstige Verwaltungs- und Betriebseinnahmen</i>	<i>6.003,21</i>	<i>20.800</i>	<i>300</i>	<i>300</i>	<i>300</i>	<i>300</i>
	10	= ordentliche Erträge	6.003,21	98.800	78.300	78.300	78.300	78.300
52	13	+ Aufwendungen für Sach- und Dienstleistungen	197.268,45	296.500	519.500	161.500	161.500	161.500
		<i>5221000 Unterhaltung der Gemeindestraßen und Wege</i>	<i>140.976,26</i>	<i>230.000</i>	<i>458.000</i>	<i>100.000</i>	<i>100.000</i>	<i>100.000</i>
		<i>270.000,00 EUR für: Böschungssicherung Fußgängerbrücke am Viadukt Wehrau, Deckenerneuerung Wirtschaftswege, Fugen- und Rissensanierung, Behebung von Winterschäden, Sanierung von Gehwegoberflächen, teilweise Deckenerneuerung Radweg "An der Hochbrücke" zzgl. vorsorgliche Mittelbereitstellung für Unterhaltung "Am Ronnekamp" und "Zur Stampfmühle" im Zuge der Sanierung der Niederschlagswasserleitungen</i>						
		<i>5221100 Unterhaltung der Straßenbeleuchtung</i>	<i>26.860,71</i>	<i>20.000</i>	<i>20.000</i>	<i>20.000</i>	<i>20.000</i>	<i>20.000</i>
		<i>Für die Straßenbeleuchtung</i>						
		<i>5241000 Bewirtschaftung der Grundstücke, baulichen Anlagen u.s.w.</i>	<i>27.921,48</i>	<i>45.000</i>	<i>40.000</i>	<i>40.000</i>	<i>40.000</i>	<i>40.000</i>
		<i>5271000 Besondere Verwaltungs- und Betriebsaufwendungen</i>	<i>1.510,00</i>	<i>1.500</i>	<i>1.500</i>	<i>1.500</i>	<i>1.500</i>	<i>1.500</i>
		<i>Geräte, Ausstattungs- und Ausrüstungsgegenstände mit geringem Anschaffungswert</i>						
57	14	+ bilanzielle Abschreibungen	0,00	203.000	203.000	203.000	203.000	203.000
		<i>5711000 Abschreibungen auf imm. Vermögengegenstände und Sachanlagen</i>	<i>0,00</i>	<i>203.000</i>	<i>203.000</i>	<i>203.000</i>	<i>203.000</i>	<i>203.000</i>
54	16	+ sonstige ordentliche Aufwendungen	3.094,00	700	700	700	700	700
		<i>5431500 Sachverständigen-, Gerichts- und ähnl. Kosten u. a. Radverkehrskonzept</i>	<i>2.975,00</i>	<i>500</i>	<i>500</i>	<i>500</i>	<i>500</i>	<i>500</i>
		<i>5441000 Steuern, Versicherungen, Schadensfälle</i>	<i>119,00</i>	<i>200</i>	<i>200</i>	<i>200</i>	<i>200</i>	<i>200</i>
	18	= ordentliche Aufwendungen (= Zeilen 11 bis 16)	200.362,45	500.200	723.200	365.200	365.200	365.200
	19	= Ergebnis der laufenden Verwaltungstätigkeit (= Zeilen 10 / 18)	-194.359,24	-401.400	-644.900	-286.900	-286.900	-286.900
	23	= ordentliches Ergebnis (= Zeilen 19 und 22)	-194.359,24	-401.400	-644.900	-286.900	-286.900	-286.900
	27	= Ergebnis vor Berücksichtigung der internen Leistungsbeziehungen (= Zeilen 23 und 26)	-194.359,24	-401.400	-644.900	-286.900	-286.900	-286.900
58	29	- Aufwendungen aus internen Leistungsbeziehungen	0,00	86.000	86.000	86.000	86.000	86.000
		<i>5811000 Erstattung Bauhofleistungen</i>	<i>0,00</i>	<i>86.000</i>	<i>86.000</i>	<i>86.000</i>	<i>86.000</i>	<i>86.000</i>
	30	= Ergebnis (= Zeilen 27, 28, 29)	-194.359,24	-487.400	-730.900	-372.900	-372.900	-372.900

\*\*\* Ende der Liste "Teilergebnisplan" \*\*\*

# Teilfinanzplan 2018

Gemeinde: 01 Osterrörfeld

Hauptproduktbereich	5	Gestaltung und Umwelt
Produktbereich	54	Verkehrsflächen und -anlagen, ÖPVN
Produktgruppe	541	Gemeindestraßen
Produkt	54100	Gemeindestraßen und -wege

Ein- und Auszahlungsarten			Ergebnis des Vorjahres	Ansatz des Vorjahres	Ansatz des Haushaltsjahres	Verpflichtungsermächtigungen	Planung Haushaltsjahr + 1	Planung Haushaltsjahr + 2	Planung Haushaltsjahr + 3
			2016	2017	2018	2018	2019	2020	2021
			in EUR	in EUR	in EUR	in EUR	in EUR	in EUR	in EUR
1	2	3	4	5	6	7	8	9	10
		<b>Laufende Verwaltungstätigkeit</b>							
6		+ Kostenerstattungen und Kostenumlagen	36.863,79	20.800	300	0	300	300	300
		<i>6488000 Sonstige Verwaltungs- und Betriebseinnahmen (Einzahlungen)</i>	<i>36.863,79</i>	<i>20.800</i>	<i>300</i>	<i>0</i>	<i>300</i>	<i>300</i>	<i>300</i>
9		= <b>Einzahlungen aus laufender Verwaltungstätigkeit</b>	<b>36.863,79</b>	<b>20.800</b>	<b>300</b>	<b>0</b>	<b>300</b>	<b>300</b>	<b>300</b>
12		- Auszahlungen für Sach- und Dienstleistungen	199.024,09	296.500	519.500	0	161.500	161.500	161.500
		<i>7221000 Unterhaltung der Gemeindestraßen und Wege (Auszahlungen)</i>	<i>142.689,93</i>	<i>230.000</i>	<i>458.000</i>	<i>0</i>	<i>100.000</i>	<i>100.000</i>	<i>100.000</i>
		<i>270.000,00 EUR für: Böschungssicherung Fußgängerbrücke am Viadukt Wehrau, Deckenerneuerung Wirtschaftswege, Fugen- und Rissensanierung, Behebung von Winterschäden, Sanierung von Gehwegoberflächen, teilweise Deckenerneuerung Radweg "An der Hochbrücke" zzgl. vorsorgliche Mittelbereitstellung für Unterhaltung "Am Rönnekamp" und "Zur Stampfmühle" im Zuge der Sanierung der Niederschlagswasserleitungen</i>							
		<i>7221100 Unterhaltung der Straßenbeleuchtung (Auszahlungen)</i>	<i>26.860,71</i>	<i>20.000</i>	<i>20.000</i>	<i>0</i>	<i>20.000</i>	<i>20.000</i>	<i>20.000</i>
		<i>Für die Straßenbeleuchtung</i>							
		<i>7241000 Auszahlungen für Bewirtschaftung der Grundstücke, baulichen Anlagen u.s.w.</i>	<i>27.963,45</i>	<i>45.000</i>	<i>40.000</i>	<i>0</i>	<i>40.000</i>	<i>40.000</i>	<i>40.000</i>
		<i>7271000 Besondere Verwaltungs- und Betriebsauszahlungen</i>	<i>1.510,00</i>	<i>1.500</i>	<i>1.500</i>	<i>0</i>	<i>1.500</i>	<i>1.500</i>	<i>1.500</i>
		<i>Geräte, Ausstattungs- und Ausrüstungsgegenstände mit geringem Anschaffungswert</i>							
13		- Zinsen und sonstige Finanzauszahlungen	0,00	0	32.000	0	32.000	31.000	31.000
		<i>7517000 Zinsauszahlungen an Kreditinstitute</i>	<i>0,00</i>	<i>0</i>	<i>32.000</i>	<i>0</i>	<i>32.000</i>	<i>31.000</i>	<i>31.000</i>
15		- sonstige Auszahlungen	3.094,00	700	700	0	700	700	700
		<i>7431500 Sachverständigen-, Gerichts- und ähnliche Kosten (Auszahlungen)</i>	<i>2.975,00</i>	<i>500</i>	<i>500</i>	<i>0</i>	<i>500</i>	<i>500</i>	<i>500</i>
		<i>u. a. Radverkehrskonzept</i>							
		<i>7441000 Steuern, Versicherungen, Schadensfälle</i>	<i>119,00</i>	<i>200</i>	<i>200</i>	<i>0</i>	<i>200</i>	<i>200</i>	<i>200</i>
16		= <b>Auszahlungen aus laufender Verwaltungstätigkeit (Zeilen 10 bis 15a)</b>	<b>202.118,09</b>	<b>297.200</b>	<b>552.200</b>	<b>0</b>	<b>194.200</b>	<b>193.200</b>	<b>193.200</b>
17		= <b>Saldo aus laufender Verwaltungstätigkeit (Zeilen 9 J. 16)</b>	<b>-165.254,30</b>	<b>-276.400</b>	<b>-551.900</b>	<b>0</b>	<b>-193.900</b>	<b>-192.900</b>	<b>-192.900</b>
		<b>Investitionstätigkeit</b>							
24		+ Einzahlungen aus Beiträgen u. ä. Entgelten	92.617,52	15.000	15.000	0	15.000	15.000	15.000
		<i>6881000 Beiträge und ähnliche Entgelte</i>	<i>92.617,52</i>	<i>15.000</i>	<i>15.000</i>	<i>0</i>	<i>15.000</i>	<i>15.000</i>	<i>15.000</i>
26		= <b>Summe der investiven Einzahlungen</b>	<b>92.617,52</b>	<b>15.000</b>	<b>15.000</b>	<b>0</b>	<b>15.000</b>	<b>15.000</b>	<b>15.000</b>
29		- Auszahlungen für den Erwerb von beweglichem Anlagevermögen	6.202,46	3.700	3.700	0	3.700	3.700	3.700
		<i>7831000 Ausz. aus d. Erwerb v. bewegl. Sachen d. Anlageverm. oberhalb d. Wertgrenze i. H. v. 1.000,- Euro</i>	<i>3.388,11</i>	<i>3.000</i>	<i>3.000</i>	<i>0</i>	<i>3.000</i>	<i>3.000</i>	<i>3.000</i>

# Teilfinanzplan 2018

Gemeinde: 01 Osterröfneld

Hauptproduktbereich	5	Gestaltung und Umwelt
Produktbereich	54	Verkehrsflächen und -anlagen, ÖPVN
Produktgruppe	541	Gemeindestraßen
Produkt	54100	Gemeindestraßen und -wege

Ein- und Auszahlungsarten			Ergebnis des Vorjahres	Ansatz des Vorjahres	Ansatz des Haushaltsjahres	Verpflichtungsermächtigungen	Planung Haushaltsjahr + 1	Planung Haushaltsjahr + 2	Planung Haushaltsjahr + 3
			2016	2017	2018	2018	2019	2020	2021
			in EUR	in EUR	in EUR	in EUR	in EUR	in EUR	in EUR
1	2	3	4	5	6	7	8	9	10
		7832000 Ausz. aus d. Erwerb v. bewegl. Sachen d. Anlageverm. oberhalb d. Wertgrenze von 150,- Euro und unterhalb d. Wertgrenze von 1.000,- Euro Verkehrszeichen u. ä.	2.814,35	700	700	0	700	700	700
31		- Auszahlungen für Baumaßnahmen	189.617,20	3.223.300	0	0	0	0	0
		7851000 Auszahlungen aus Hochbaumaßnahmen 2013: Sanierung der Brücke Bahnhofstr./Aukamp	1.732,83	0	0	0	0	0	0
		7851004 Auszahlung aus Anlagen im Bau BV Lärmschutz OU Osterröfneld	9.451,69	3.200.000	0	0	0	0	0
		7852000 Auszahlungen aus Tiefbaumaßnahmen	1.538,67	20.000	0	0	0	0	0
		7852008 Anlage im Bau, Ausbau Aspelweg - Aukamp (Auszahlungen)	176.894,07	3.300	0	0	0	0	0
34		= Summe der investiven Auszahlungen (Zeilen 27 bis 33a)	195.819,66	3.227.000	3.700	0	3.700	3.700	3.700
35		= Saldo aus Investitionstätigkeit (Zeilen 26 ./. 34)	-103.202,14	-3.212.000	11.300	0	11.300	11.300	11.300
36		= Finanzmittelüberschuss/-fehlbetrag (Zeilen 17 und 35)	-268.456,44	-3.488.400	-540.600	0	-182.600	-181.600	-181.600

**Produktblatt Konzessionsabgaben**

**Gemeinde Osterröfnfeld**

<b>Produkt:</b>	<b>54101 Konzessionsabgaben</b>			
<b>zuständiger Fachbereich:</b>	Fachbereich 1 – Finanzen und Informationstechnologie			
<b>Hauptproduktbereich:</b>	5 Gestaltung der Umwelt			
<b>Produktbereich:</b>	54 Verkehrsflächen und –anlagen, ÖPNV			
<b>Produktgruppe:</b>	541 Gemeindestraßen			
<b>Produktverantwortung:</b>	Fachbereich 1 – Finanzen und Informationstechnologie			
<b>Auftragsgrundlage:</b>	Fachgesetze, Konzessionsvertrag			
<b>Art der Aufgabe:</b>	<input type="checkbox"/> <i>freiwillig</i>	<input checked="" type="checkbox"/> <i>pflichtig</i>	<input type="checkbox"/> <i>übertragen</i>	
<b>Produktart:</b>	<input checked="" type="checkbox"/> <i>extern</i>	<input type="checkbox"/> <i>intern</i>	<input type="checkbox"/> .....	
<b>Produkttyp:</b>	<input type="checkbox"/> <i>Serviceprodukt</i>	<input checked="" type="checkbox"/> <i>Finanzprodukt</i>	<input type="checkbox"/> <i>Verwaltungsprodukt</i>	
	<input type="checkbox"/> <i>Steuerungsprodukt</i>	<input type="checkbox"/> <i>Einrichtungsprodukt</i>	<input type="checkbox"/> <i>anderes Produkt</i>	
<b>Zielgruppe:</b>	<input type="checkbox"/> <i>Kinder und Jugendliche</i>	<input checked="" type="checkbox"/> <i>private Unternehmen</i>	<input type="checkbox"/> <i>Verwaltungseinheiten</i>	
	<input type="checkbox"/> <i>BürgerInnen</i>	<input checked="" type="checkbox"/> <i>kom. Unternehmen</i>	<input checked="" type="checkbox"/> <i>eigene Kommune</i>	
	<input type="checkbox"/> <i>Vereine und Verbände</i>	<input type="checkbox"/> <i>Behörden</i>	<input type="checkbox"/> <i>andere Kommune</i>	
	<input type="checkbox"/> <i>Touristen / Gäste</i>	<input type="checkbox"/> <i>Beschäftigte</i>	<input type="checkbox"/> .....	
	<input type="checkbox"/> <i>Verwaltungsführung</i>	<input type="checkbox"/> <i>politische Gremien</i>	<input type="checkbox"/> .....	
<b>Beschreibung des Produktes mit den wesentlichen Leistungen:</b>				
Bereitstellung der öffentlichen Straßen und Wege für die Verlegung und den Betrieb von Anlagen für die Strom-, Gas- und Wasserversorgung.				
<b>Ziele:</b>				
Sicherstellung der Strom-, Gas-, und Wasserversorgung durch Bereitstellung der öffentlichen Straßen und Wege sowie Erzielung von Einnahmen.				
<b>Kennzahlen:</b>				
<i>Bezeichnung</i>	<i>2014</i>	<i>2015</i>	<i>2016</i>	<i>2017</i>
<b>Erläuterungen zu den Kennzahlen:</b>				

# Teilergebnisplan 2018

Gemeinde: 01 Osterrörfeld

Hauptproduktbereich	5	Gestaltung und Umwelt
Produktbereich	54	Verkehrsflächen und -anlagen, ÖPVN
Produktgruppe	541	Gemeindestraßen
Produkt	54101	Konzessionsabgaben

Ertrags- und Aufwandsarten			Ergebnis des Vorjahres	Ansatz des Vorjahres	Ansatz des Haushaltsjahres	Planung Haushaltsjahr + 1	Planung Haushaltsjahr + 2	Planung Haushaltsjahr + 3
			2016	2017	2018	2019	2020	2021
			in EUR	in EUR	in EUR	in EUR	in EUR	in EUR
1	2	3	4	5	6	7	8	9
45	7	+ sonstige ordentliche Erträge	178.595,40	181.000	170.000	170.000	170.000	170.000
		4511000 Konzessionsabgaben Strom / Gas	156.595,40	135.000	135.000	135.000	135.000	135.000
		Konzessionsabgaben Strom und Gas						
		4511100 Konzessionsabgabe Wasser	22.000,00	46.000	35.000	35.000	35.000	35.000
		Konzessionsabgabe Wasserversorgung						
	10	= ordentliche Erträge	178.595,40	181.000	170.000	170.000	170.000	170.000
	19	= Ergebnis der laufenden Verwaltungstätigkeit (= Zeilen 10 / 18)	178.595,40	181.000	170.000	170.000	170.000	170.000
	23	= ordentliches Ergebnis (= Zeilen 19 und 22)	178.595,40	181.000	170.000	170.000	170.000	170.000
	27	= Ergebnis vor Berücksichtigung der internen Leistungsbeziehungen (= Zeilen 23 und 26)	178.595,40	181.000	170.000	170.000	170.000	170.000
	30	= Ergebnis (= Zeilen 27, 28, 29)	178.595,40	181.000	170.000	170.000	170.000	170.000

\*\*\* Ende der Liste "Teilergebnisplan" \*\*\*

# Teilfinanzplan 2018

Gemeinde: 01 Osterröföfeld

Hauptproduktbereich	5	Gestaltung und Umwelt
Produktbereich	54	Verkehrsflächen und -anlagen, ÖPVN
Produktgruppe	541	Gemeindestraßen
Produkt	54101	Konzessionsabgaben

Ein- und Auszahlungsarten			Ergebnis des Vorjahres	Ansatz des Vorjahres	Ansatz des Haushaltsjahres	Verpflichtungsermächtigungen	Planung Haushaltsjahr + 1	Planung Haushaltsjahr + 2	Planung Haushaltsjahr + 3
			2016	2017	2018	2018	2019	2020	2021
			in EUR	in EUR	in EUR	in EUR	in EUR	in EUR	in EUR
1	2	3	4	5	6	7	8	9	10
		Laufende Verwaltungstätigkeit							
	7	+ Sonstige Einzahlungen	192.828,75	181.000	170.000	0	170.000	170.000	170.000
		6511000 Konzessionsabgaben Strom / Gas	147.245,63	135.000	135.000	0	135.000	135.000	135.000
		Konzessionsabgaben Strom und Gas							
		6511100 Konzessionsabgabe Wasser	45.583,12	46.000	35.000	0	35.000	35.000	35.000
		Konzessionsabgabe Wasserversorgung							
	9	= Einzahlungen aus laufender Verwaltungstätigkeit	192.828,75	181.000	170.000	0	170.000	170.000	170.000
	17	= Saldo aus laufender Verwaltungstätigkeit (Zeilen 9 J. 16)	192.828,75	181.000	170.000	0	170.000	170.000	170.000
		Investitionstätigkeit							
	36	= Finanzmittelüberschuss/-fehlbetrag (Zeilen 17 und 35)	192.828,75	181.000	170.000	0	170.000	170.000	170.000



<b>Produkt:</b>	<b>54500 Straßenreinigung und Winterdienst</b>			
<b>zuständiger Fachbereich:</b>	Fachbereich 3 - Bauen und Umwelt			
<b>Hauptproduktbereich:</b>	5 Gestaltung der Umwelt			
<b>Produktbereich:</b>	54 Verkehrsflächen und -anlagen, ÖPNV			
<b>Produktgruppe:</b>	545 Straßenreinigung			
<b>Produktverantwortung:</b>	Fachbereich 3 - Bauen und Umwelt			
<b>Auftragsgrundlage:</b>	Fachgesetze			
<b>Art der Aufgabe:</b>	<input type="checkbox"/> <i>freiwillig</i>	<input checked="" type="checkbox"/> <i>pflichtig</i>	<input type="checkbox"/> <i>übertragen</i>	
<b>Produktart:</b>	<input checked="" type="checkbox"/> <i>extern</i>	<input type="checkbox"/> <i>intern</i>	<input type="checkbox"/> .....	
<b>Produkttyp:</b>	<input type="checkbox"/> <i>Serviceprodukt</i>	<input type="checkbox"/> <i>Finanzprodukt</i>	<input type="checkbox"/> <i>Verwaltungsprodukt</i>	
	<input type="checkbox"/> <i>Steuerungsprodukt</i>	<input type="checkbox"/> <i>Einrichtungsprodukt</i>	<input checked="" type="checkbox"/> <i>anderes Produkt</i>	
<b>Zielgruppe:</b>	<input type="checkbox"/> <i>Kinder und Jugendliche</i>	<input checked="" type="checkbox"/> <i>private Unternehmen</i>	<input type="checkbox"/> <i>Verwaltungseinheiten</i>	
	<input checked="" type="checkbox"/> <i>BürgerInnen</i>	<input checked="" type="checkbox"/> <i>kom. Unternehmen</i>	<input checked="" type="checkbox"/> <i>eigene Kommune</i>	
	<input type="checkbox"/> <i>Vereine und Verbände</i>	<input type="checkbox"/> <i>Behörden</i>	<input type="checkbox"/> <i>andere Kommune</i>	
	<input type="checkbox"/> <i>Touristen / Gäste</i>	<input type="checkbox"/> <i>Beschäftigte</i>	<input type="checkbox"/> .....	
	<input type="checkbox"/> <i>Verwaltungsführung</i>	<input type="checkbox"/> <i>politische Gremien</i>	<input type="checkbox"/> .....	
<b>Beschreibung des Produktes mit den wesentlichen Leistungen:</b>				
Zentrale Straßenreinigung und Winterdienst im öffentlichen Verkehrsbereich und im nicht öffentlichen Bereich.				
<b>Ziele:</b>				
Kostendeckende Erhebung der Straßenreinigungsgebühren unter betriebswirtschaftlichen Gesichtspunkten.				
<b>Kennzahlen:</b>				
<i>Bezeichnung</i>	<i>2014</i>	<i>2015</i>	<i>2016</i>	<i>2017</i>
<b>Erläuterungen zu den Kennzahlen:</b>				

# Teilergebnisplan 2018

Gemeinde: 01 Osterröföfeld

Hauptproduktbereich	5	Gestaltung und Umwelt
Produktbereich	54	Verkehrsflächen und -anlagen, ÖPVN
Produktgruppe	545	Straßenreinigung
Produkt	54500	Straßenreinigung und Winterdienst

Ertrags- und Aufwandsarten			Ergebnis des Vorjahres	Ansatz des Vorjahres	Ansatz des Haushaltsjahres	Planung Haushaltsjahr + 1	Planung Haushaltsjahr + 2	Planung Haushaltsjahr + 3
			2016	2017	2018	2019	2020	2021
			in EUR	in EUR	in EUR	in EUR	in EUR	in EUR
1	2	3	4	5	6	7	8	9
52	13	+ Aufwendungen für Sach- und Dienstleistungen	19.613,23	30.500	30.500	30.500	30.500	30.500
		<i>5241000 Bewirtschaftung der Grundstücke, bauliche Anlagen u.s.w.</i>	<i>5.973,06</i>	<i>5.000</i>	<i>5.000</i>	<i>5.000</i>	<i>5.000</i>	<i>5.000</i>
		<i>Kosten der Straßenreinigung durch Unternehmer</i>						
		<i>5241100 Winterdienstkosten</i>	<i>13.640,17</i>	<i>25.000</i>	<i>25.000</i>	<i>25.000</i>	<i>25.000</i>	<i>25.000</i>
		<i>5241200 sonstige Aufwendungen zur Straßenreinigung (Bewirtschaftung)</i>	<i>0,00</i>	<i>500</i>	<i>500</i>	<i>500</i>	<i>500</i>	<i>500</i>
	18	= ordentliche Aufwendungen (= Zeilen 11 bis 16)	19.613,23	30.500	30.500	30.500	30.500	30.500
	19	= Ergebnis der laufenden Verwaltungstätigkeit (= Zeilen 10 / 18)	-19.613,23	-30.500	-30.500	-30.500	-30.500	-30.500
	23	= ordentliches Ergebnis (= Zeilen 19 und 22)	-19.613,23	-30.500	-30.500	-30.500	-30.500	-30.500
	27	= Ergebnis vor Berücksichtigung der internen Leistungsbeziehungen (= Zeilen 23 und 26)	-19.613,23	-30.500	-30.500	-30.500	-30.500	-30.500
58	29	- Aufwendungen aus internen Leistungsbeziehungen	0,00	25.000	25.000	25.000	25.000	25.000
		<i>5811000 Aufwendungen aus internen Leistungsbeziehungen</i>	<i>0,00</i>	<i>25.000</i>	<i>25.000</i>	<i>25.000</i>	<i>25.000</i>	<i>25.000</i>
	30	= Ergebnis (= Zeilen 27, 28, 29)	-19.613,23	-55.500	-55.500	-55.500	-55.500	-55.500

\*\*\* Ende der Liste "Teilergebnisplan" \*\*\*

# Teilfinanzplan 2018

Gemeinde: 01 Osterröföfeld

Hauptproduktbereich	5	Gestaltung und Umwelt
Produktbereich	54	Verkehrsflächen und -anlagen, ÖPVN
Produktgruppe	545	Straßenreinigung
Produkt	54500	Straßenreinigung und Winterdienst

Ein- und Auszahlungsarten			Ergebnis des Vorjahres	Ansatz des Vorjahres	Ansatz des Haushaltsjahres	Verpflichtungsermächtigungen	Planung Haushaltsjahr + 1	Planung Haushaltsjahr + 2	Planung Haushaltsjahr + 3
			2016	2017	2018	2018	2019	2020	2021
			in EUR	in EUR	in EUR	in EUR	in EUR	in EUR	in EUR
1	2	3	4	5	6	7	8	9	10
		<b>Laufende Verwaltungstätigkeit</b>							
12		- Auszahlungen für Sach- und Dienstleistungen	18.838,03	30.500	30.500	0	30.500	30.500	30.500
		7241000 Auszahlungen für Bewirtschaftung der Grundstücke, baulichen Anlagen u.s.w.	5.973,06	5.000	5.000	0	5.000	5.000	5.000
		<i>Kosten der Straßenreinigung durch Unternehmer</i>							
		7241100 Winterdienstkosten (Auszahlung)	12.864,97	25.000	25.000	0	25.000	25.000	25.000
		7241200 Auszahlungen für sonstige Aufwendungen zur Straßenreinigung (Bewirtschaftung)	0,00	500	500	0	500	500	500
16		= Auszahlungen aus laufender Verwaltungstätigkeit (Zeilen 10 bis 15a)	18.838,03	30.500	30.500	0	30.500	30.500	30.500
17		= Saldo aus laufender Verwaltungstätigkeit (Zeilen 9 J. 16)	-18.838,03	-30.500	-30.500	0	-30.500	-30.500	-30.500
		<b>Investitionstätigkeit</b>							
36		= Finanzmittelüberschuss/-fehlbetrag (Zeilen 17 und 35)	-18.838,03	-30.500	-30.500	0	-30.500	-30.500	-30.500

<b>Produkt:</b>	<b>55100 Öffentliche Grünanlagen</b>			
<b>zuständiger Fachbereich:</b>	Fachbereich 3 - Bauen und Umwelt			
<b>Hauptproduktbereich:</b>	5 Gestaltung der Umwelt			
<b>Produktbereich:</b>	55 Natur- und Landschaftspflege			
<b>Produktgruppe:</b>	551 Öffentliches Grün / Landschaftsbau			
<b>Produktverantwortung:</b>	Fachbereich 3 - Bauen und Umwelt			
<b>Auftragsgrundlage:</b>	Fachgesetze und -verordnungen, Beschlüsse der Gemeindevertretung			
<b>Art der Aufgabe:</b>	<input checked="" type="checkbox"/> <i>freiwillig</i>	<input checked="" type="checkbox"/> <i>pflichtig</i>	<input type="checkbox"/> <i>übertragen</i>	
<b>Produktart:</b>	<input checked="" type="checkbox"/> <i>extern</i>	<input type="checkbox"/> <i>intern</i>	<input type="checkbox"/> .....	
<b>Produkttyp:</b>	<input type="checkbox"/> <i>Serviceprodukt</i>	<input type="checkbox"/> <i>Finanzprodukt</i>	<input type="checkbox"/> <i>Verwaltungsprodukt</i>	
	<input type="checkbox"/> <i>Steuerungsprodukt</i>	<input checked="" type="checkbox"/> <i>Einrichtungsprodukt</i>	<input type="checkbox"/> <i>anderes Produkt</i>	
<b>Zielgruppe:</b>	<input checked="" type="checkbox"/> <i>Kinder und Jugendliche</i>	<input type="checkbox"/> <i>private Unternehmen</i>	<input type="checkbox"/> <i>Verwaltungseinheiten</i>	
	<input checked="" type="checkbox"/> <i>BürgerInnen</i>	<input type="checkbox"/> <i>kom. Unternehmen</i>	<input checked="" type="checkbox"/> <i>eigene Kommune</i>	
	<input checked="" type="checkbox"/> <i>Vereine und Verbände</i>	<input type="checkbox"/> <i>Behörden</i>	<input type="checkbox"/> <i>andere Kommune</i>	
	<input checked="" type="checkbox"/> <i>Touristen / Gäste</i>	<input type="checkbox"/> <i>Beschäftigte</i>	<input type="checkbox"/> .....	
	<input type="checkbox"/> <i>Verwaltungsführung</i>	<input type="checkbox"/> <i>politische Gremien</i>	<input type="checkbox"/> .....	
<b>Beschreibung des Produktes mit den wesentlichen Leistungen:</b>				
Planung, Entwurf, Bau und Unterhaltung von Grünanlagen sowie von Frei- und Forstflächen.				
<b>Ziele:</b>				
Die vorhandenen Grün- und Freiflächen sind über Pflege- und Unterhaltungsarbeiten in ihrer Gestaltung, Funktion und Verkehrssicherheit zu erhalten. Für die Bewirtschaft der Grün- und Freiflächen ist ein optimiertes Kosten- Nutzen-Verhältnis anzustreben.				
<b>Kennzahlen:</b>				
<i>Bezeichnung</i>	<i>2014</i>	<i>2015</i>	<i>2016</i>	<i>2017</i>
<b>Erläuterungen zu den Kennzahlen:</b>				

# Teilergebnisplan 2018

Gemeinde: 01 Osterröföfeld

Hauptproduktbereich	5	Gestaltung und Umwelt
Produktbereich	55	Natur- und Landschaftspflege
Produktgruppe	551	Öffentliches Grün/Landschaftsbau
Produkt	55100	Öffentliche Grünanlagen

Ertrags- und Aufwandsarten			Ergebnis des Vorjahres	Ansatz des Vorjahres	Ansatz des Haushaltsjahres	Planung Haushaltsjahr + 1	Planung Haushaltsjahr + 2	Planung Haushaltsjahr + 3
			2016	2017	2018	2019	2020	2021
			in EUR	in EUR	in EUR	in EUR	in EUR	in EUR
1	2	3	4	5	6	7	8	9
	10	= ordentliche Erträge	0,00	0	0	0	0	0
52	13	+ Aufwendungen für Sach- und Dienstleistungen	2.416,83	3.700	2.700	2.700	2.700	2.700
		<i>5221000 Unterhaltung der Grünanlagen</i>	<i>1.867,60</i>	<i>2.000</i>	<i>1.000</i>	<i>1.000</i>	<i>1.000</i>	<i>1.000</i>
		<i>5221100 Unterhaltungsmaßnahmen (Aktion Saubere Gemeinde)</i>	<i>328,94</i>	<i>700</i>	<i>700</i>	<i>700</i>	<i>700</i>	<i>700</i>
		<i>Unterhaltung Aktion saubere Gemeinde</i>						
		<i>5271000 Besondere Verwaltungs- und Betriebsaufwendungen</i>	<i>220,29</i>	<i>1.000</i>	<i>1.000</i>	<i>1.000</i>	<i>1.000</i>	<i>1.000</i>
	18	= ordentliche Aufwendungen (= Zeilen 11 bis 16)	2.416,83	3.700	2.700	2.700	2.700	2.700
	19	= Ergebnis der laufenden Verwaltungstätigkeit (= Zeilen 10 / 18)	-2.416,83	-3.700	-2.700	-2.700	-2.700	-2.700
	23	= ordentliches Ergebnis (= Zeilen 19 und 22)	-2.416,83	-3.700	-2.700	-2.700	-2.700	-2.700
	27	= Ergebnis vor Berücksichtigung der internen Leistungsbeziehungen (= Zeilen 23 und 26)	-2.416,83	-3.700	-2.700	-2.700	-2.700	-2.700
58	29	- Aufwendungen aus internen Leistungsbeziehungen	0,00	8.800	8.800	8.800	8.800	8.800
		<i>5811000 Erstattung Bauhofleistungen</i>	<i>0,00</i>	<i>8.800</i>	<i>8.800</i>	<i>8.800</i>	<i>8.800</i>	<i>8.800</i>
	30	= Ergebnis (= Zeilen 27, 28, 29)	-2.416,83	-12.500	-11.500	-11.500	-11.500	-11.500

\*\*\* Ende der Liste "Teilergebnisplan" \*\*\*

# Teilfinanzplan 2018

Gemeinde: 01 Osterröföfeld

Hauptproduktbereich	5	Gestaltung und Umwelt
Produktbereich	55	Natur- und Landschaftspflege
Produktgruppe	551	Öffentliches Grün/Landschaftsbau
Produkt	55100	Öffentliche Grünanlagen

Ein- und Auszahlungsarten			Ergebnis des Vorjahres	Ansatz des Vorjahres	Ansatz des Haushaltsjahres	Verpflichtungsermächtigungen	Planung Haushaltsjahr + 1	Planung Haushaltsjahr + 2	Planung Haushaltsjahr + 3
			2016	2017	2018	2018	2019	2020	2021
			in EUR	in EUR	in EUR	in EUR	in EUR	in EUR	in EUR
1	2	3	4	5	6	7	8	9	10
		<b>Laufende Verwaltungstätigkeit</b>							
9		= <b>Einzahlungen aus laufender Verwaltungstätigkeit</b>	0,00	0	0	0	0	0	0
12		- <b>Auszahlungen für Sach- und Dienstleistungen</b>	2.416,83	3.700	2.700	0	2.700	2.700	2.700
		<i>7221000 Auszahlungen für die Unterhaltung der Grünanlagen</i>	1.867,60	2.000	1.000	0	1.000	1.000	1.000
		<i>7221100 Auszahlung für Unterhaltungsmaßnahmen Unterhaltung Aktion saubere Gemeinde</i>	328,94	700	700	0	700	700	700
		<i>7271000 Besondere Verwaltungs- und Betriebsauszahlungen</i>	220,29	1.000	1.000	0	1.000	1.000	1.000
16		= <b>Auszahlungen aus laufender Verwaltungstätigkeit (Zeilen 10 bis 15a)</b>	2.416,83	3.700	2.700	0	2.700	2.700	2.700
17		= <b>Saldo aus laufender Verwaltungstätigkeit (Zeilen 9 J. 16)</b>	-2.416,83	-3.700	-2.700	0	-2.700	-2.700	-2.700
		<b>Investitionstätigkeit</b>							
29		- <b>Auszahlungen für den Erwerb von beweglichem Anlagevermögen</b>	0,00	500	500	0	500	500	500
		<i>7832000 Ausz. aus d. Erwerb v. bewegl. Sachen d. Anlageverm. oberhalb d. Wertgrenze von 150,- Euro und unterhalb d. Wertgrenze von 1.000,- Euro</i>	0,00	500	500	0	500	500	500
34		= <b>Summe der investiven Auszahlungen (Zeilen 27 bis 33a)</b>	0,00	500	500	0	500	500	500
35		= <b>Saldo aus Investitionstätigkeit (Zeilen 26 J. 34)</b>	0,00	-500	-500	0	-500	-500	-500
36		= <b>Finanzmittelüberschuss/-fehlbetrag (Zeilen 17 und 35)</b>	-2.416,83	-4.200	-3.200	0	-3.200	-3.200	-3.200

<b>Produkt:</b>	<b>55200 Öffentliche Gewässer</b>			
<b>zuständiger Fachbereich:</b>	Fachbereich 3 - Bauen und Umwelt			
<b>Hauptproduktbereich:</b>	5 Gestaltung der Umwelt			
<b>Produktbereich:</b>	55 Natur- und Landschaftspflege			
<b>Produktgruppe:</b>	552 Öffentliche Gewässer / Wasserbauliche Anlagen			
<b>Produktverantwortung:</b>	Fachbereich 3 - Bauen und Umwelt			
<b>Auftragsgrundlage:</b>	Fachgesetze und -verordnungen, Beschlüsse der Gemeindevertretung			
<b>Art der Aufgabe:</b>	<input type="checkbox"/> <i>freiwillig</i>	<input checked="" type="checkbox"/> <i>pflichtig</i>	<input checked="" type="checkbox"/> <i>übertragen</i>	
<b>Produktart:</b>	<input checked="" type="checkbox"/> <i>extern</i>	<input type="checkbox"/> <i>intern</i>	<input type="checkbox"/> .....	
<b>Produkttyp:</b>	<input type="checkbox"/> <i>Serviceprodukt</i>	<input type="checkbox"/> <i>Finanzprodukt</i>	<input type="checkbox"/> <i>Verwaltungsprodukt</i>	
	<input type="checkbox"/> <i>Steuerungsprodukt</i>	<input type="checkbox"/> <i>Einrichtungsprodukt</i>	<input checked="" type="checkbox"/> <i>anderes Produkt</i>	
<b>Zielgruppe:</b>	<input type="checkbox"/> <i>Kinder und Jugendliche</i>	<input type="checkbox"/> <i>private Unternehmen</i>	<input type="checkbox"/> <i>Verwaltungseinheiten</i>	
	<input checked="" type="checkbox"/> <i>BürgerInnen</i>	<input type="checkbox"/> <i>kom. Unternehmen</i>	<input checked="" type="checkbox"/> <i>eigene Kommune</i>	
	<input type="checkbox"/> <i>Vereine und Verbände</i>	<input type="checkbox"/> <i>Behörden</i>	<input type="checkbox"/> <i>andere Kommune</i>	
	<input type="checkbox"/> <i>Touristen / Gäste</i>	<input type="checkbox"/> <i>Beschäftigte</i>	<input type="checkbox"/> .....	
	<input type="checkbox"/> <i>Verwaltungsführung</i>	<input type="checkbox"/> <i>politische Gremien</i>	<input type="checkbox"/> .....	
<b>Beschreibung des Produktes mit den wesentlichen Leistungen:</b>				
Öffentliche Gewässer, wasserbauliche Anlagen, Gewässerschutz. Mitgliedschaft im Wasser- und Bodenverband.				
<b>Ziele:</b>				
Dauerhafte Sicherstellung der Leistungs- und Funktionsfähigkeit der Gewässer und der wasserbaulichen Anlagen.				
<b>Kennzahlen:</b>				
<i>Bezeichnung</i>	<i>2014</i>	<i>2015</i>	<i>2016</i>	<i>2017</i>
<b>Erläuterungen zu den Kennzahlen:</b>				

# Teilergebnisplan 2018

Gemeinde: 01 Osterröföfeld

Hauptproduktbereich	5	Gestaltung und Umwelt
Produktbereich	55	Natur- und Landschaftspflege
Produktgruppe	552	Öffentliche Gewässer/Wasserbauliche Anlagen
Produkt	55200	Öffentliche Gewässer

Ertrags- und Aufwandsarten			Ergebnis des Vorjahres	Ansatz des Vorjahres	Ansatz des Haushaltsjahres	Planung Haushaltsjahr + 1	Planung Haushaltsjahr + 2	Planung Haushaltsjahr + 3
			2016	2017	2018	2019	2020	2021
			in EUR	in EUR	in EUR	in EUR	in EUR	in EUR
1	2	3	4	5	6	7	8	9
53	15	+ Transferaufwendungen <i>5313000 Umlage an den Wasser- und Bodenverband</i>	7.940,33	8.500	8.600	8.700	8.700	8.700
			7.940,33	8.500	8.600	8.700	8.700	8.700
	18	= ordentliche Aufwendungen (= Zeilen 11 bis 16)	7.940,33	8.500	8.600	8.700	8.700	8.700
	19	= Ergebnis der laufenden Verwaltungstätigkeit (= Zeilen 10 / 18)	-7.940,33	-8.500	-8.600	-8.700	-8.700	-8.700
	23	= ordentliches Ergebnis (= Zeilen 19 und 22)	-7.940,33	-8.500	-8.600	-8.700	-8.700	-8.700
	27	= Ergebnis vor Berücksichtigung der internen Leistungsbeziehungen (= Zeilen 23 und 26)	-7.940,33	-8.500	-8.600	-8.700	-8.700	-8.700
	30	= Ergebnis (= Zeilen 27, 28, 29)	-7.940,33	-8.500	-8.600	-8.700	-8.700	-8.700

\*\*\* Ende der Liste "Teilergebnisplan" \*\*\*



# Teilfinanzplan 2018

Gemeinde: 01 Osterröföfeld

Hauptproduktbereich	5	Gestaltung und Umwelt
Produktbereich	55	Natur- und Landschaftspflege
Produktgruppe	552	Öffentliche Gewässer/Wasserbauliche Anlagen
Produkt	55200	Öffentliche Gewässer

Ein- und Auszahlungsarten			Ergebnis des Vorjahres	Ansatz des Vorjahres	Ansatz des Haushaltsjahres	Verpflichtungsermächtigungen	Planung Haushaltsjahr + 1	Planung Haushaltsjahr + 2	Planung Haushaltsjahr + 3
			2016	2017	2018	2018	2019	2020	2021
			in EUR	in EUR	in EUR	in EUR	in EUR	in EUR	in EUR
1	2	3	4	5	6	7	8	9	10
		Laufende Verwaltungstätigkeit							
14	- Transferauszahlungen		7.940,33	8.500	8.600	0	8.700	8.700	8.700
	7313000 Umlage an den Wasser- und Bodenverband (Auszahlungen)		7.940,33	8.500	8.600	0	8.700	8.700	8.700
16	= Auszahlungen aus laufender Verwaltungstätigkeit (Zeilen 10 bis 15a)		7.940,33	8.500	8.600	0	8.700	8.700	8.700
17	= Saldo aus laufender Verwaltungstätigkeit (Zeilen 9 J. 16)		-7.940,33	-8.500	-8.600	0	-8.700	-8.700	-8.700
		Investitionstätigkeit							
36	= Finanzmittelüberschuss/-fehlbetrag (Zeilen 17 und 35)		-7.940,33	-8.500	-8.600	0	-8.700	-8.700	-8.700

<b>Produkt:</b>	<b>55300 Friedhofs- und Bestattungswesen</b>			
<b>zuständiger Fachbereich:</b>	Fachbereich 2 – Bürgerdienste			
<b>Hauptproduktbereich:</b>	5 Gestaltung der Umwelt			
<b>Produktbereich:</b>	55 Natur- und Landschaftspflege			
<b>Produktgruppe:</b>	553 Friedhofs- und Bestattungswesen			
<b>Produktverantwortung:</b>	Fachbereich 2 – Bürgerdienste			
<b>Auftragsgrundlage:</b>	Fachgesetze, Bestattungsgesetz, Beschlüsse der Gemeindevertretung			
<b>Art der Aufgabe:</b>	<input type="checkbox"/> <i>freiwillig</i>	<input checked="" type="checkbox"/> <i>pflichtig</i>	<input type="checkbox"/> <i>übertragen</i>	
<b>Produktart:</b>	<input checked="" type="checkbox"/> <i>extern</i>	<input type="checkbox"/> <i>intern</i>	<input type="checkbox"/> .....	
<b>Produkttyp:</b>	<input type="checkbox"/> <i>Serviceprodukt</i>	<input type="checkbox"/> <i>Finanzprodukt</i>	<input type="checkbox"/> <i>Verwaltungsprodukt</i>	
	<input type="checkbox"/> <i>Steuerungsprodukt</i>	<input checked="" type="checkbox"/> <i>Einrichtungsprodukt</i>	<input type="checkbox"/> <i>anderes Produkt</i>	
<b>Zielgruppe:</b>	<input type="checkbox"/> <i>Kinder und Jugendliche</i>	<input type="checkbox"/> <i>private Unternehmen</i>	<input type="checkbox"/> <i>Verwaltungseinheiten</i>	
	<input checked="" type="checkbox"/> <i>BürgerInnen</i>	<input type="checkbox"/> <i>kom. Unternehmen</i>	<input checked="" type="checkbox"/> <i>eigene Kommune</i>	
	<input type="checkbox"/> <i>Vereine und Verbände</i>	<input type="checkbox"/> <i>Behörden</i>	<input type="checkbox"/> <i>andere Kommune</i>	
	<input type="checkbox"/> <i>Touristen / Gäste</i>	<input type="checkbox"/> <i>Beschäftigte</i>	<input type="checkbox"/> .....	
	<input type="checkbox"/> <i>Verwaltungsführung</i>	<input type="checkbox"/> <i>politische Gremien</i>	<input type="checkbox"/> .....	
<b>Beschreibung des Produktes mit den wesentlichen Leistungen:</b>				
Beteiligung an den Kosten für die Bereitstellung, Pflege und Unterhaltung des kirchlichen Friedhofes sowie Pflege und Unterhaltung der Leichenhalle sowie der Kriegsgräberanlagen.				
<b>Ziele:</b>				
Sicherstellung der gesetzlichen Aufgabe gemäß dem Bestattungsgesetz.				
<b>Kennzahlen:</b>				
<i>Bezeichnung</i>	<i>2014</i>	<i>2015</i>	<i>2016</i>	<i>2017</i>
<b>Erläuterungen zu den Kennzahlen:</b>				

# Teilergebnisplan 2018

Gemeinde: 01 Osterröfnfeld

Hauptproduktbereich	5	Gestaltung und Umwelt
Produktbereich	55	Natur- und Landschaftspflege
Produktgruppe	553	Friedhofs- und Bestattungswesen
Produkt	55300	Friedhofs- und Bestattungswesen

Ertrags- und Aufwandsarten			Ergebnis des Vorjahres	Ansatz des Vorjahres	Ansatz des Haushaltsjahres	Planung Haushaltsjahr + 1	Planung Haushaltsjahr + 2	Planung Haushaltsjahr + 3
			2016	2017	2018	2019	2020	2021
			in EUR	in EUR	in EUR	in EUR	in EUR	in EUR
1	2	3	4	5	6	7	8	9
41	2	+ Zuwendungen und allgemeine Umlagen <i>4142000 Zuweisungen und Zuschüsse für lfd. Zwecke Gemeinden (GV)</i> <i>für die Unterhaltung der Kriegsgräberanlagen</i>	1.999,50	1.900	1.900	1.900	1.900	1.900
			<i>1.999,50</i>	<i>1.900</i>	<i>1.900</i>	<i>1.900</i>	<i>1.900</i>	<i>1.900</i>
	10	= ordentliche Erträge	1.999,50	1.900	1.900	1.900	1.900	1.900
52	13	+ Aufwendungen für Sach- und Dienstleistungen <i>5211000 Unterhaltung der Grundstücke und baulichen Anlagen</i> <i>Unterhaltung der Leichenhalle</i> <i>5221000 Unterhaltung der Kriegsgräberanlagen</i>	0,00	500	500	500	500	500
			<i>0,00</i>	<i>200</i>	<i>200</i>	<i>200</i>	<i>200</i>	<i>200</i>
			<i>0,00</i>	<i>300</i>	<i>300</i>	<i>300</i>	<i>300</i>	<i>300</i>
	18	= ordentliche Aufwendungen (= Zeilen 11 bis 16)	0,00	500	500	500	500	500
	19	= Ergebnis der laufenden Verwaltungstätigkeit (= Zeilen 10 / 18)	1.999,50	1.400	1.400	1.400	1.400	1.400
	23	= ordentliches Ergebnis (= Zeilen 19 und 22)	1.999,50	1.400	1.400	1.400	1.400	1.400
	27	= Ergebnis vor Berücksichtigung der internen Leistungsbeziehungen (= Zeilen 23 und 26)	1.999,50	1.400	1.400	1.400	1.400	1.400
58	29	- Aufwendungen aus internen Leistungsbeziehungen <i>5811000 Erstattung Bauhofleistungen</i>	0,00	400	400	400	400	400
			<i>0,00</i>	<i>400</i>	<i>400</i>	<i>400</i>	<i>400</i>	<i>400</i>
	30	= Ergebnis (= Zeilen 27, 28, 29)	1.999,50	1.000	1.000	1.000	1.000	1.000

\*\*\* Ende der Liste "Teilergebnisplan" \*\*\*

# Teilfinanzplan 2018

Gemeinde: 01 Osterröfnfeld

Hauptproduktbereich	5	Gestaltung und Umwelt
Produktbereich	55	Natur- und Landschaftspflege
Produktgruppe	553	Friedhofs- und Bestattungswesen
Produkt	55300	Friedhofs- und Bestattungswesen

Ein- und Auszahlungsarten			Ergebnis des Vorjahres	Ansatz des Vorjahres	Ansatz des Haushaltsjahres	Verpflichtungsermächtigungen	Planung Haushaltsjahr + 1	Planung Haushaltsjahr + 2	Planung Haushaltsjahr + 3
			2016	2017	2018	2018	2019	2020	2021
			in EUR	in EUR	in EUR	in EUR	in EUR	in EUR	in EUR
1	2	3	4	5	6	7	8	9	10
		<b>Laufende Verwaltungstätigkeit</b>							
	2	+ Zuweisungen und allgemeine Umlagen	1.999,50	1.900	1.900	0	1.900	1.900	1.900
		<i>6142000 Zuweisungen und Zuschüsse für lfd. Zwecke Gemeinden (GV) (Einzahlung) für die Unterhaltung der Kriegsgräberanlagen</i>	<i>1.999,50</i>	<i>1.900</i>	<i>1.900</i>	<i>0</i>	<i>1.900</i>	<i>1.900</i>	<i>1.900</i>
	9	= Einzahlungen aus laufender Verwaltungstätigkeit	1.999,50	1.900	1.900	0	1.900	1.900	1.900
	12	- Auszahlungen für Sach- und Dienstleistungen	0,00	500	500	0	500	500	500
		<i>7211000 Auszahlungen für Unterhaltung der Grundstücke und baulichen Anlagen</i>	<i>0,00</i>	<i>200</i>	<i>200</i>	<i>0</i>	<i>200</i>	<i>200</i>	<i>200</i>
		<i>Unterhaltung der Leichenhalle</i>							
		<i>7221000 Auszahlungen für Unterhaltung der Kriegsgräberanlagen</i>	<i>0,00</i>	<i>300</i>	<i>300</i>	<i>0</i>	<i>300</i>	<i>300</i>	<i>300</i>
	16	= Auszahlungen aus laufender Verwaltungstätigkeit (Zeilen 10 bis 15a)	0,00	500	500	0	500	500	500
	17	= Saldo aus laufender Verwaltungstätigkeit (Zeilen 9 J. 16)	1.999,50	1.400	1.400	0	1.400	1.400	1.400
		<b>Investitionstätigkeit</b>							
	36	= Finanzmittelüberschuss/-fehlbetrag (Zeilen 17 und 35)	1.999,50	1.400	1.400	0	1.400	1.400	1.400

<b>Produkt:</b>	<b>55500 Land- und Forstwirtschaft</b>			
<b>zuständiger Fachbereich:</b>	Fachbereich 3 - Bauen und Umwelt			
<b>Hauptproduktbereich:</b>	5 Gestaltung der Umwelt			
<b>Produktbereich:</b>	55 Natur- und Landschaftspflege			
<b>Produktgruppe:</b>	555 Land- und Forstwirtschaft			
<b>Produktverantwortung:</b>	Fachbereich 3 - Bauen und Umwelt			
<b>Auftragsgrundlage:</b>	Fachgesetze, Beschlüsse der Gemeindevertretung			
<b>Art der Aufgabe:</b>	<input checked="" type="checkbox"/> <i>freiwillig</i>	<input type="checkbox"/> <i>pflichtig</i>	<input type="checkbox"/> <i>übertragen</i>	
<b>Produktart:</b>	<input checked="" type="checkbox"/> <i>extern</i>	<input type="checkbox"/> <i>intern</i>	<input type="checkbox"/> .....	
<b>Produkttyp:</b>	<input type="checkbox"/> <i>Serviceprodukt</i>	<input type="checkbox"/> <i>Finanzprodukt</i>	<input type="checkbox"/> <i>Verwaltungsprodukt</i>	
	<input type="checkbox"/> <i>Steuerungsprodukt</i>	<input type="checkbox"/> <i>Einrichtungsprodukt</i>	<input checked="" type="checkbox"/> <i>anderes Produkt</i>	
<b>Zielgruppe:</b>	<input type="checkbox"/> <i>Kinder und Jugendliche</i>	<input checked="" type="checkbox"/> <i>private Unternehmen</i>	<input type="checkbox"/> <i>Verwaltungseinheiten</i>	
	<input checked="" type="checkbox"/> <i>BürgerInnen</i>	<input type="checkbox"/> <i>kom. Unternehmen</i>	<input checked="" type="checkbox"/> <i>eigene Kommune</i>	
	<input type="checkbox"/> <i>Vereine und Verbände</i>	<input type="checkbox"/> <i>Behörden</i>	<input type="checkbox"/> <i>andere Kommune</i>	
	<input type="checkbox"/> <i>Touristen / Gäste</i>	<input type="checkbox"/> <i>Beschäftigte</i>	<input type="checkbox"/> .....	
	<input type="checkbox"/> <i>Verwaltungsführung</i>	<input type="checkbox"/> <i>politische Gremien</i>	<input type="checkbox"/> .....	
<b>Beschreibung des Produktes mit den wesentlichen Leistungen:</b>				
Verpachtung von land- und forstwirtschaftlichen Flächen.				
<b>Ziele:</b>				
Erzielung von laufenden Einnahmen durch Verpachtung von Flächen.				
<b>Kennzahlen:</b>				
<i>Bezeichnung</i>	<i>2014</i>	<i>2015</i>	<i>2016</i>	<i>2017</i>
<b>Erläuterungen zu den Kennzahlen:</b>				

# Teilergebnisplan 2018

Gemeinde: 01 Osterröfald

Hauptproduktbereich	5	Gestaltung und Umwelt
Produktbereich	55	Natur- und Landschaftspflege
Produktgruppe	555	Land- und Forstwirtschaft
Produkt	55500	Land- und Forstwirtschaft

Ertrags- und Aufwandsarten			Ergebnis des Vorjahres	Ansatz des Vorjahres	Ansatz des Haushaltsjahres	Planung Haushaltsjahr + 1	Planung Haushaltsjahr + 2	Planung Haushaltsjahr + 3
			2016	2017	2018	2019	2020	2021
			in EUR	in EUR	in EUR	in EUR	in EUR	in EUR
1	2	3	4	5	6	7	8	9
41	2	+ Zuwendungen und allgemeine Umlagen <i>4141000 Zuweisungen und Zuschüsse für lfd. Zwecke Land</i>	0,00 0,00	3.900 3.900	0 0	0 0	0 0	0 0
441	5	+ privatrechtliche Leistungsentgelte	3.784,38	1.700	700	700	700	700
442		<i>4411000 Mieten und Pachten Wildes Moor</i>	577,98	1.400	400	400	400	400
446		<i>4421000 Einnahmen aus Verkauf</i>	3.206,40	300	300	300	300	300
45	7	+ sonstige ordentliche Erträge <i>4541000 Erträge aus dem Verkauf von Ausgleichsflächen (Ökokonto)</i>	20.582,50 20.582,50	54.100 54.100	0 0	96.300 96.300	0 0	0 0
	10	= ordentliche Erträge	24.366,88	59.700	700	97.000	700	700
52	13	+ Aufwendungen für Sach- und Dienstleistungen <i>5221000 Unterhaltung des sonstigen unbeweglichen Vermögens Unterhaltung forstwirtschaftlicher Anlagen, Naturschutzmaßnahmen Wildes Moor sowie Aufforstung einer zum Naturausgleich erforderlichen Fläche, Beseitigung schadhafter Wildschutzzäune</i>	11.173,79 7.043,85	11.500 6.500	17.000 12.000	12.000 7.000	12.000 7.000	12.000 7.000
		<i>5231000 Mieten und Pachten Wildes Moor</i>	377,41	500	500	500	500	500
		<i>5241000 Bewirtschaftung der Grundstücke, baulichen Anlagen u.s.w.</i>	3.752,53	3.500	3.500	3.500	3.500	3.500
		<i>5271000 Besondere Verwaltungs- und Betriebsaufwendungen Pflanzen</i>	0,00	1.000	1.000	1.000	1.000	1.000
	18	= ordentliche Aufwendungen (= Zeilen 11 bis 16)	11.173,79	11.500	17.000	12.000	12.000	12.000
	19	= Ergebnis der laufenden Verwaltungstätigkeit (= Zeilen 10 / 18)	13.193,09	48.200	-16.300	85.000	-11.300	-11.300
	23	= ordentliches Ergebnis (= Zeilen 19 und 22)	13.193,09	48.200	-16.300	85.000	-11.300	-11.300
	27	= Ergebnis vor Berücksichtigung der internen Leistungsbeziehungen (= Zeilen 23 und 26)	13.193,09	48.200	-16.300	85.000	-11.300	-11.300
	30	= Ergebnis (= Zeilen 27, 28, 29)	13.193,09	48.200	-16.300	85.000	-11.300	-11.300

\*\*\* Ende der Liste "Teilergebnisplan" \*\*\*

# Teilfinanzplan 2018

Gemeinde: 01 Osterröföeld

Hauptproduktbereich	5	Gestaltung und Umwelt
Produktbereich	55	Natur- und Landschaftspflege
Produktgruppe	555	Land- und Forstwirtschaft
Produkt	55500	Land- und Forstwirtschaft

Ein- und Auszahlungsarten			Ergebnis des Vorjahres	Ansatz des Vorjahres	Ansatz des Haushaltsjahres	Verpflichtungsermächtigungen	Planung Haushaltsjahr + 1	Planung Haushaltsjahr + 2	Planung Haushaltsjahr + 3
			2016	2017	2018	2018	2019	2020	2021
			in EUR	in EUR	in EUR	in EUR	in EUR	in EUR	in EUR
1	2	3	4	5	6	7	8	9	10
		<b>Laufende Verwaltungstätigkeit</b>							
	2	+ Zuweisungen und allgemeine Umlagen	0,00	3.900	0	0	0	0	0
		<i>6141000 Zuweisungen und Zuschüsse für laufende Zwecke vom Land</i>	<i>0,00</i>	<i>3.900</i>	<i>0</i>	<i>0</i>	<i>0</i>	<i>0</i>	<i>0</i>
	5	+ Privatrechtliche Leistungsentgelte	3.784,38	1.700	700	0	700	700	700
		<i>6411000 Mieten und Pachten Wildes Moor</i>	<i>577,98</i>	<i>1.400</i>	<i>400</i>	<i>0</i>	<i>400</i>	<i>400</i>	<i>400</i>
		<i>6421000 Einzahlungen aus Verkauf</i>	<i>3.206,40</i>	<i>300</i>	<i>300</i>	<i>0</i>	<i>300</i>	<i>300</i>	<i>300</i>
	9	= <b>Einzahlungen aus laufender Verwaltungstätigkeit</b>	<b>3.784,38</b>	<b>5.600</b>	<b>700</b>	<b>0</b>	<b>700</b>	<b>700</b>	<b>700</b>
	12	- Auszahlungen für Sach- und Dienstleistungen	10.120,34	11.500	17.000	0	12.000	12.000	12.000
		<i>7221000 Auszahlungen für Unterhaltung des sonstigen unbeweglichen Vermögens</i>	<i>7.043,85</i>	<i>6.500</i>	<i>12.000</i>	<i>0</i>	<i>7.000</i>	<i>7.000</i>	<i>7.000</i>
		<i>Unterhaltung forstwirtschaftlicher Anlagen, Naturschutzmaßnahmen Wildes Moor sowie Aufforstung einer zum Naturlausgleich erforderlichen Fläche, Beseitigung schadhafter Wildschutzzäune</i>							
		<i>7231000 Auszahlungen für Mieten und Pachten Wildes Moor</i>	<i>377,41</i>	<i>500</i>	<i>500</i>	<i>0</i>	<i>500</i>	<i>500</i>	<i>500</i>
		<i>7241000 Auszahlungen für Bewirtschaftung der Grundstücke, baulichen Anlagen u.s.w.</i>	<i>2.699,08</i>	<i>3.500</i>	<i>3.500</i>	<i>0</i>	<i>3.500</i>	<i>3.500</i>	<i>3.500</i>
		<i>7271000 Besondere Verwaltungs- und Betriebsauszahlungen Pflanzen</i>	<i>0,00</i>	<i>1.000</i>	<i>1.000</i>	<i>0</i>	<i>1.000</i>	<i>1.000</i>	<i>1.000</i>
	16	= <b>Auszahlungen aus laufender Verwaltungstätigkeit (Zeilen 10 bis 15a)</b>	<b>10.120,34</b>	<b>11.500</b>	<b>17.000</b>	<b>0</b>	<b>12.000</b>	<b>12.000</b>	<b>12.000</b>
	17	= <b>Saldo aus laufender Verwaltungstätigkeit (Zeilen 9 J. 16)</b>	<b>-6.335,96</b>	<b>-5.900</b>	<b>-16.300</b>	<b>0</b>	<b>-11.300</b>	<b>-11.300</b>	<b>-11.300</b>
		<b>Investitionstätigkeit</b>							
	19	+ Einzahlungen aus der Veräußerung von Grundstücken und Gebäuden	21.082,50	54.100	0	0	96.300	0	0
		<i>6821000 Einzahlungen aus der Veräußerung von Grundstücken und Gebäuden für Ausgleichsflächen</i>	<i>21.082,50</i>	<i>54.100</i>	<i>0</i>	<i>0</i>	<i>96.300</i>	<i>0</i>	<i>0</i>
	26	= <b>Summe der investiven Einzahlungen</b>	<b>21.082,50</b>	<b>54.100</b>	<b>0</b>	<b>0</b>	<b>96.300</b>	<b>0</b>	<b>0</b>
	34	= <b>Summe der investiven Auszahlungen (Zeilen 27 bis 33a)</b>	<b>0,00</b>	<b>0</b>	<b>0</b>	<b>0</b>	<b>0</b>	<b>0</b>	<b>0</b>
	35	= <b>Saldo aus Investitionstätigkeit (Zeilen 26 J. 34)</b>	<b>21.082,50</b>	<b>54.100</b>	<b>0</b>	<b>0</b>	<b>96.300</b>	<b>0</b>	<b>0</b>
	36	= <b>Finanzmittelüberschuss/-fehlbetrag (Zeilen 17 und 35)</b>	<b>14.746,54</b>	<b>48.200</b>	<b>-16.300</b>	<b>0</b>	<b>85.000</b>	<b>-11.300</b>	<b>-11.300</b>

<b>Produkt:</b>	57300 Bauhof			
<b>zuständiger Fachbereich:</b>	Fachbereich 3 - Bauen und Umwelt			
<b>Hauptproduktbereich:</b>	5 Gestaltung der Umwelt			
<b>Produktbereich:</b>	57 Wirtschaft und Tourismus			
<b>Produktgruppe:</b>	573 Allgemeine Einrichtungen und Unternehmen			
<b>Produktverantwortung:</b>	Fachbereich 3 - Bauen und Umwelt			
<b>Auftragsgrundlage:</b>	Fachgesetze, Beschlüsse der Gemeindevertretung			
<b>Art der Aufgabe:</b>	<input checked="" type="checkbox"/> <i>freiwillig</i>	<input type="checkbox"/> <i>pflichtig</i>	<input type="checkbox"/> <i>übertragen</i>	
<b>Produktart:</b>	<input checked="" type="checkbox"/> <i>extern</i>	<input type="checkbox"/> <i>intern</i>	<input type="checkbox"/> .....	
<b>Produkttyp:</b>	<input type="checkbox"/> <i>Serviceprodukt</i>	<input type="checkbox"/> <i>Finanzprodukt</i>	<input type="checkbox"/> <i>Verwaltungsprodukt</i>	
	<input type="checkbox"/> <i>Steuerungsprodukt</i>	<input checked="" type="checkbox"/> <i>Einrichtungsprodukt</i>	<input type="checkbox"/> <i>anderes Produkt</i>	
<b>Zielgruppe:</b>	<input checked="" type="checkbox"/> <i>Kinder und Jugendliche</i>	<input checked="" type="checkbox"/> <i>private Unternehmen</i>	<input type="checkbox"/> <i>Verwaltungseinheiten</i>	
	<input checked="" type="checkbox"/> <i>BürgerInnen</i>	<input checked="" type="checkbox"/> <i>kom. Unternehmen</i>	<input checked="" type="checkbox"/> <i>eigene Kommune</i>	
	<input checked="" type="checkbox"/> <i>Vereine und Verbände</i>	<input type="checkbox"/> <i>Behörden</i>	<input type="checkbox"/> <i>andere Kommune</i>	
	<input checked="" type="checkbox"/> <i>Touristen / Gäste</i>	<input type="checkbox"/> <i>Beschäftigte</i>	<input type="checkbox"/> .....	
	<input type="checkbox"/> <i>Verwaltungsführung</i>	<input type="checkbox"/> <i>politische Gremien</i>	<input type="checkbox"/> .....	
<b>Beschreibung des Produktes mit den wesentlichen Leistungen:</b>				
Der Bauhof erledigt verschiedene Gemeindearbeiten. Hierzu zählen insbesondere die Grünflächenpflege sowie die Straßenreinigung und Straßenunterhaltung.				
<b>Ziele:</b>				
Verschönerung des Ortsbildes und wirtschaftliche Aufgabenerledigung.				
<b>Kennzahlen:</b>				
<i>Bezeichnung</i>	<i>2014</i>	<i>2015</i>	<i>2016</i>	<i>2017*</i>
<b>Erläuterungen zu den Kennzahlen:</b>				



# Teilergebnisplan 2018

Gemeinde: 01 Osterröföfeld

Hauptproduktbereich	5	Gestaltung und Umwelt
Produktbereich	57	Wirtschaft und Tourismus
Produktgruppe	573	Allgemeine Einrichtungen und Unternehmen
Produkt	57300	Bauhof

Ertrags- und Aufwandsarten			Ergebnis des Vorjahres	Ansatz des Vorjahres	Ansatz des Haushaltsjahres	Planung Haushaltsjahr + 1	Planung Haushaltsjahr + 2	Planung Haushaltsjahr + 3
			2016	2017	2018	2019	2020	2021
			in EUR	in EUR	in EUR	in EUR	in EUR	in EUR
1	2	3	4	5	6	7	8	9
448	6	+ Kostenerstattungen und Kostenumlagen	2.864,00	100	100	100	100	100
		<i>4488000 Sonstige Verwaltungs- und Betriebseinnahmen</i>	<i>2.864,00</i>	<i>100</i>	<i>100</i>	<i>100</i>	<i>100</i>	<i>100</i>
	10	= ordentliche Erträge	2.864,00	100	100	100	100	100
50	11	Personalaufwendungen	239.839,77	231.600	257.400	263.600	269.900	276.300
		<i>5012000 Dienstbezüge Arbeitnehmer/-innen</i>	<i>187.332,49</i>	<i>172.000</i>	<i>197.600</i>	<i>201.900</i>	<i>206.300</i>	<i>210.700</i>
		<i>5012200 Leistungsentgelt TVOD</i>	<i>4.209,15</i>	<i>4.600</i>	<i>4.700</i>	<i>4.800</i>	<i>4.900</i>	<i>5.000</i>
		<i>5022000 Beiträge zu Versorgungskassen Arbeitnehmer/-innen</i>	<i>12.873,54</i>	<i>14.500</i>	<i>14.200</i>	<i>14.900</i>	<i>15.600</i>	<i>16.300</i>
		<i>5032000 Beiträge zur gesetzlichen Sozialversicherung für Arbeitnehmer/-innen</i>	<i>35.207,44</i>	<i>40.200</i>	<i>40.600</i>	<i>41.700</i>	<i>42.800</i>	<i>44.000</i>
		<i>5041000 Aufwendungen betriebsärztl. Dienst</i>	<i>217,15</i>	<i>300</i>	<i>300</i>	<i>300</i>	<i>300</i>	<i>300</i>
52	13	+ Aufwendungen für Sach- und Dienstleistungen	42.345,43	69.900	70.900	71.400	71.400	71.400
		<i>5211000 Unterhaltung der Grundstücke und baulichen Anlagen</i>	<i>1.491,65</i>	<i>30.000</i>	<i>30.000</i>	<i>30.000</i>	<i>30.000</i>	<i>30.000</i>
		<i>allg. Unterhaltung, Unterhaltung bestehendes Gebäude</i>						
		<i>5241000 Bewirtschaftung der Grundstücke, baulichen Anlagen u.s.w.</i>	<i>10.051,42</i>	<i>9.000</i>	<i>10.000</i>	<i>10.000</i>	<i>10.000</i>	<i>10.000</i>
		<i>5251000 Haltung von Fahrzeugen</i>	<i>21.887,30</i>	<i>22.000</i>	<i>22.000</i>	<i>22.500</i>	<i>22.500</i>	<i>22.500</i>
		<i>5261000 Dienst- und Schutzkleidung, persönliche Ausrüstungsgegenstände</i>	<i>1.274,94</i>	<i>2.000</i>	<i>2.000</i>	<i>2.000</i>	<i>2.000</i>	<i>2.000</i>
		<i>5262000 Aus- und Fortbildung, Umschulung</i>	<i>0,00</i>	<i>400</i>	<i>400</i>	<i>400</i>	<i>400</i>	<i>400</i>
		<i>5271000 Geräte-, Ausstattung- und Ausrüstungsgegenstände von geringem Anschaffungswert</i>	<i>7.640,12</i>	<i>6.500</i>	<i>6.500</i>	<i>6.500</i>	<i>6.500</i>	<i>6.500</i>
57	14	+ bilanzielle Abschreibungen	0,00	30.000	30.000	30.000	30.000	30.000
		<i>5711000 Abschreibungen auf imm. Vermögenggegenstände und Sachanlagen</i>	<i>0,00</i>	<i>30.000</i>	<i>30.000</i>	<i>30.000</i>	<i>30.000</i>	<i>30.000</i>
54	16	+ sonstige ordentliche Aufwendungen	31.637,91	19.500	19.500	19.500	19.500	19.500
		<i>5431000 Geschäftsaufwendungen</i>	<i>0,00</i>	<i>100</i>	<i>100</i>	<i>100</i>	<i>100</i>	<i>100</i>
		<i>5431200 Post- und Fernmeldegebühren</i>	<i>731,91</i>	<i>1.000</i>	<i>1.000</i>	<i>1.000</i>	<i>1.000</i>	<i>1.000</i>
		<i>5452000 Verwaltungskosten</i>	<i>30.906,00</i>	<i>18.400</i>	<i>18.400</i>	<i>18.400</i>	<i>18.400</i>	<i>18.400</i>
	18	= ordentliche Aufwendungen (= Zeilen 11 bis 16)	313.823,11	351.000	377.800	384.500	390.800	397.200
	19	= Ergebnis der laufenden Verwaltungstätigkeit (= Zeilen 10 / 18)	-310.959,11	-350.900	-377.700	-384.400	-390.700	-397.100
	23	= ordentliches Ergebnis (= Zeilen 19 und 22)	-310.959,11	-350.900	-377.700	-384.400	-390.700	-397.100
	27	= Ergebnis vor Berücksichtigung der internen Leistungsbeziehungen (= Zeilen 23 und 26)	-310.959,11	-350.900	-377.700	-384.400	-390.700	-397.100
48	28	+ Erträge aus internen Leistungsbeziehungen	0,00	192.600	192.600	192.600	192.600	192.600
		<i>4811000 Erstattung von Bauhofleistungen</i>	<i>0,00</i>	<i>192.600</i>	<i>192.600</i>	<i>192.600</i>	<i>192.600</i>	<i>192.600</i>
	30	= Ergebnis (= Zeilen 27, 28, 29)	-310.959,11	-158.300	-185.100	-191.800	-198.100	-204.500

\*\*\* Ende der Liste "Teilergebnisplan" \*\*\*

# Teilfinanzplan 2018

Gemeinde: 01 Osterröföfeld

Hauptproduktbereich	5	Gestaltung und Umwelt
Produktbereich	57	Wirtschaft und Tourismus
Produktgruppe	573	Allgemeine Einrichtungen und Unternehmen
Produkt	57300	Bauhof

Ein- und Auszahlungsarten			Ergebnis des Vorjahres	Ansatz des Vorjahres	Ansatz des Haushaltsjahres	Verpflichtungsermächtigungen	Planung Haushaltsjahr + 1	Planung Haushaltsjahr + 2	Planung Haushaltsjahr + 3
			2016	2017	2018	2018	2019	2020	2021
			in EUR	in EUR	in EUR	in EUR	in EUR	in EUR	in EUR
1	2	3	4	5	6	7	8	9	10
		<b>Laufende Verwaltungstätigkeit</b>							
6		+ Kostenerstattungen und Kostenumlagen	3.879,97	100	100	0	100	100	100
		6488000 Sonstige Verwaltungs- und Betriebseinnahmen (Einzahlungen)	3.879,97	100	100	0	100	100	100
9		= <b>Einzahlungen aus laufender Verwaltungstätigkeit</b>	<b>3.879,97</b>	<b>100</b>	<b>100</b>	<b>0</b>	<b>100</b>	<b>100</b>	<b>100</b>
10		- Personalauszahlungen	225.160,82	231.600	257.400	0	263.600	269.900	276.300
		7012000 Dienstbezüge Arbeitnehmer/-innen	173.614,35	172.000	197.600	0	201.900	206.300	210.700
		7012200 Leistungsentgelt TVÖD	4.209,15	4.600	4.700	0	4.800	4.900	5.000
		7022000 Beiträge zu Versorgungskassen Arbeitnehmer/-innen	11.912,73	14.500	14.200	0	14.900	15.600	16.300
		7032000 Beiträge zur gesetzlichen Sozialversicherung Arbeitnehmer/-innen	35.207,44	40.200	40.600	0	41.700	42.800	44.000
		7041000 Aufwendungen betriebsärztl. Dienst (Auszahlungen)	217,15	300	300	0	300	300	300
12		- Auszahlungen für Sach- und Dienstleistungen	40.585,59	69.900	70.900	0	71.400	71.400	71.400
		7211000 Auszahlungen für Unterhaltung der Grundstücke und baulichen Anlagen	1.491,65	30.000	30.000	0	30.000	30.000	30.000
		allg. Unterhaltung, Unterhaltung bestehendes Gebäude							
		7241000 Auszahlungen für Bewirtschaftung der Grundstücke, baulichen Anlagen u.s.w.	9.203,78	9.000	10.000	0	10.000	10.000	10.000
		7251000 Haltung von Fahrzeugen (Auszahlung)	21.027,58	22.000	22.000	0	22.500	22.500	22.500
		7261000 Dienst- und Schutzbekleidung, persönliche Ausrüstungsgegenstände	1.274,94	2.000	2.000	0	2.000	2.000	2.000
		7262000 Aus- und Fortbildung, Umschulung	0,00	400	400	0	400	400	400
		7271000 Geräte-, Ausstattungs- und Ausrüstungsgegenstände von geringem Anschaffungswert	7.587,64	6.500	6.500	0	6.500	6.500	6.500
15		- sonstige Auszahlungen	31.637,91	19.500	19.500	0	19.500	19.500	19.500
		7431000 Geschäftsauszahlungen	0,00	100	100	0	100	100	100
		7431200 Post- und Fernmeldegebühren (Auszahlung)	731,91	1.000	1.000	0	1.000	1.000	1.000
		7452000 Erstattungen für die Auszahlungen von Dritten aus lfd. Verwaltungstätigkeit an Gemeinden und Gemeindeverbände (Auszahlungen)	30.906,00	18.400	18.400	0	18.400	18.400	18.400
16		= <b>Auszahlungen aus laufender Verwaltungstätigkeit (Zeilen 10 bis 15a)</b>	<b>297.384,32</b>	<b>321.000</b>	<b>347.800</b>	<b>0</b>	<b>354.500</b>	<b>360.800</b>	<b>367.200</b>
17		= <b>Saldo aus laufender Verwaltungstätigkeit (Zeilen 9 J. 16)</b>	<b>-293.504,35</b>	<b>-320.900</b>	<b>-347.700</b>	<b>0</b>	<b>-354.400</b>	<b>-360.700</b>	<b>-367.100</b>
		<b>Investitionstätigkeit</b>							
26		= <b>Summe der investiven Einzahlungen</b>	<b>0,00</b>	<b>0</b>	<b>0</b>	<b>0</b>	<b>0</b>	<b>0</b>	<b>0</b>
29		- Auszahlungen für den Erwerb von beweglichem Anlagevermögen	0,00	5.000	5.000	0	5.000	5.000	5.000
		7831000 Ausz. aus d. Erwerb v. bewegl. Sachen d. Anlageverm. oberhalb d. Wertgrenze i. H. v. 1.000,- Euro	0,00	3.000	3.000	0	3.000	3.000	3.000
		7832000 Ausz. aus d. Erwerb v. bewegl. Sachen d. Anlageverm. oberhalb d. Wertgrenze von 150,- Euro und unterhalb d. Wertgrenze von 1.000,- Euro	0,00	2.000	2.000	0	2.000	2.000	2.000
		Erwerb von Gegenständen des Anlagevermögens im Wert von mehr als 150 EUR bis max. 1.000 EUR netto							
		Ausrüstungsgegenstände zw. 150-1.000 EUR netto							

# Teilfinanzplan 2018

Gemeinde: 01 Osterröfneld

Hauptproduktbereich	5	Gestaltung und Umwelt
Produktbereich	57	Wirtschaft und Tourismus
Produktgruppe	573	Allgemeine Einrichtungen und Unternehmen
Produkt	57300	Bauhof

Ein- und Auszahlungsarten			Ergebnis des Vorvorjahres	Ansatz des Vorjahres	Ansatz des Haushaltsjahres	Verpflichtungsermächtigungen	Planung Haushaltsjahr + 1	Planung Haushaltsjahr + 2	Planung Haushaltsjahr + 3
			2016	2017	2018	2018	2019	2020	2021
			in EUR	in EUR	in EUR	in EUR	in EUR	in EUR	in EUR
1	2	3	4	5	6	7	8	9	10
	31	- Auszahlungen für Baumaßnahmen <i>7851006 Neubau einer Gerätehalle mit Sozialräumen (Auszahlungen)</i>	271.100,25	17.300	0	0	0	0	0
			271.100,25	17.300	0	0	0	0	0
	34	= Summe der investiven Auszahlungen (Zeilen 27 bis 33a)	271.100,25	22.300	5.000	0	5.000	5.000	5.000
	35	= Saldo aus Investitionstätigkeit (Zeilen 26 ./. 34)	-271.100,25	-22.300	-5.000	0	-5.000	-5.000	-5.000
	36	= Finanzmittelüberschuss/-fehlbetrag (Zeilen 17 und 35)	-564.604,60	-343.200	-352.700	0	-359.400	-365.700	-372.100

**Produktblatt Beteiligung an der  
Neuer Hafen Kiel-Canal GmbH**

**Gemeinde Osterrönfeld**

<b>Produkt:</b>	<b>57302 Beteiligung an der Neuer Hafen Kiel-Canal GmbH</b>			
<b>zuständiger Fachbereich:</b>	Stabstelle Bauleitplanung und Projekte			
<b>Hauptproduktbereich:</b>	5 Gestaltung der Umwelt			
<b>Produktbereich:</b>	57 Wirtschaft und Tourismus			
<b>Produktgruppe:</b>	573 Allgemeine Einrichtungen und Unternehmen			
<b>Produktverantwortung:</b>	Stabstelle Bauleitplanung und Projekte			
<b>Auftragsgrundlage:</b>	Fachgesetze, Beschlüsse der Gemeindevertretung			
<b>Art der Aufgabe:</b>	<input checked="" type="checkbox"/> <i>freiwillig</i>	<input type="checkbox"/> <i>pflichtig</i>	<input type="checkbox"/> <i>übertragen</i>	
<b>Produktart:</b>	<input checked="" type="checkbox"/> <i>extern</i>	<input type="checkbox"/> <i>intern</i>	<input type="checkbox"/> .....	
<b>Produkttyp:</b>	<input type="checkbox"/> <i>Serviceprodukt</i>	<input type="checkbox"/> <i>Finanzprodukt</i>	<input type="checkbox"/> <i>Verwaltungsprodukt</i>	
	<input type="checkbox"/> <i>Steuerungsprodukt</i>	<input checked="" type="checkbox"/> <i>Einrichtungsprodukt</i>	<input type="checkbox"/> <i>anderes Produkt</i>	
<b>Zielgruppe:</b>	<input type="checkbox"/> <i>Kinder und Jugendliche</i>	<input checked="" type="checkbox"/> <i>private Unternehmen</i>	<input type="checkbox"/> <i>Verwaltungseinheiten</i>	
	<input checked="" type="checkbox"/> <i>BürgerInnen</i>	<input checked="" type="checkbox"/> <i>kom. Unternehmen</i>	<input checked="" type="checkbox"/> <i>eigene Kommune</i>	
	<input type="checkbox"/> <i>Vereine und Verbände</i>	<input type="checkbox"/> <i>Behörden</i>	<input type="checkbox"/> <i>andere Kommune</i>	
	<input checked="" type="checkbox"/> <i>Touristen / Gäste</i>	<input type="checkbox"/> <i>Beschäftigte</i>	<input type="checkbox"/> .....	
	<input type="checkbox"/> <i>Verwaltungsführung</i>	<input type="checkbox"/> <i>politische Gremien</i>	<input type="checkbox"/> .....	
<b>Beschreibung des Produktes mit den wesentlichen Leistungen:</b>				
Die Gemeinde Osterrönfeld ist neben der Wirtschaftsförderungsgesellschaft des Kreises Rendsburg-Eckernförde Mitgesellschafter der Neuer Hafen Kiel-Canal GmbH. Die Gesellschafter sind zu gleichen Teilen verpflichtet, die jährlich entstehenden Verluste auszugleichen.				
<b>Ziele:</b>				
Minimierung der Verluste durch Vermarktung der Grundstücke sowie durch intensiven Betrieb des neuen Hafens.				
<b>Kennzahlen:</b>				
<i>Bezeichnung</i>	<i>2014</i>	<i>2015</i>	<i>2016</i>	<i>2017</i>
<b>Erläuterungen zu den Kennzahlen:</b>				

# Teilergebnisplan 2018

Gemeinde: 01 Osterröföfeld

Hauptproduktbereich	5	Gestaltung und Umwelt
Produktbereich	57	Wirtschaft und Tourismus
Produktgruppe	573	Allgemeine Einrichtungen und Unternehmen
Produkt	57302	Beteiligung an der Rendsburg Port Authority GmbH

Ertrags- und Aufwandsarten			Ergebnis des Vorjahres	Ansatz des Vorjahres	Ansatz des Haushaltsjahres	Planung Haushaltsjahr + 1	Planung Haushaltsjahr + 2	Planung Haushaltsjahr + 3
			2016	2017	2018	2019	2020	2021
			in EUR	in EUR	in EUR	in EUR	in EUR	in EUR
1	2	3	4	5	6	7	8	9
45	7	+ sonstige ordentliche Erträge <i>4563000 Erträge aus Bürgschaften</i>	36.867,33 <i>36.867,33</i>	4.500 <i>4.500</i>	35.000 <i>35.000</i>	35.000 <i>35.000</i>	35.000 <i>35.000</i>	35.000 <i>35.000</i>
	10	= ordentliche Erträge	36.867,33	4.500	35.000	35.000	35.000	35.000
54	16	+ sonstige ordentliche Aufwendungen <i>5483000 Verlustabdeckung</i> <i>Es wird rückwirkend der Verlust des jeweiligen Vorjahres abgedeckt</i>	649.411,90 <i>649.411,90</i>	387.300 <i>387.300</i>	135.000 <i>135.000</i>	100.000 <i>100.000</i>	80.000 <i>80.000</i>	50.000 <i>50.000</i>
	18	= ordentliche Aufwendungen (= Zeilen 11 bis 16)	649.411,90	387.300	135.000	100.000	80.000	50.000
	19	= Ergebnis der laufenden Verwaltungstätigkeit (= Zeilen 10 / 18)	-612.544,57	-382.800	-100.000	-65.000	-45.000	-15.000
	23	= ordentliches Ergebnis (= Zeilen 19 und 22)	-612.544,57	-382.800	-100.000	-65.000	-45.000	-15.000
	27	= Ergebnis vor Berücksichtigung der internen Leistungsbeziehungen (= Zeilen 23 und 26)	-612.544,57	-382.800	-100.000	-65.000	-45.000	-15.000
	30	= Ergebnis (= Zeilen 27, 28, 29)	-612.544,57	-382.800	-100.000	-65.000	-45.000	-15.000

\*\*\* Ende der Liste "Teilergebnisplan" \*\*\*

# Teilfinanzplan 2018

Gemeinde: 01 Osterröfneld

Hauptproduktbereich	5	Gestaltung und Umwelt
Produktbereich	57	Wirtschaft und Tourismus
Produktgruppe	573	Allgemeine Einrichtungen und Unternehmen
Produkt	57302	Beteiligung an der Rendsburg Port Authority GmbH

Ein- und Auszahlungsarten			Ergebnis des Vorjahres	Ansatz des Vorjahres	Ansatz des Haushaltsjahres	Verpflichtungsermächtigungen	Planung Haushaltsjahr + 1	Planung Haushaltsjahr + 2	Planung Haushaltsjahr + 3
			2016	2017	2018	2018	2019	2020	2021
			in EUR	in EUR	in EUR	in EUR	in EUR	in EUR	in EUR
1	2	3	4	5	6	7	8	9	10
		<b>Laufende Verwaltungstätigkeit</b>							
	7	+ Sonstige Einzahlungen	39.672,05	4.500	35.000	0	35.000	35.000	35.000
		<i>6563000 Erträge aus Bürgschaften (Einzahlungen)</i>	<i>39.672,05</i>	<i>4.500</i>	<i>35.000</i>	<i>0</i>	<i>35.000</i>	<i>35.000</i>	<i>35.000</i>
	9	= Einzahlungen aus laufender Verwaltungstätigkeit	39.672,05	4.500	35.000	0	35.000	35.000	35.000
	15	- sonstige Auszahlungen	347.166,67	387.300	135.000	0	100.000	80.000	50.000
		<i>7483000 Verlustabdeckung (Auszahlungen)</i>	<i>347.166,67</i>	<i>387.300</i>	<i>135.000</i>	<i>0</i>	<i>100.000</i>	<i>80.000</i>	<i>50.000</i>
		<i>Es wird rückwirkend der Verlust des jeweiligen Vorjahres abgedeckt</i>							
	16	= Auszahlungen aus laufender Verwaltungstätigkeit (Zeilen 10 bis 15a)	347.166,67	387.300	135.000	0	100.000	80.000	50.000
	17	= Saldo aus laufender Verwaltungstätigkeit (Zeilen 9 J. 16)	-307.494,62	-382.800	-100.000	0	-65.000	-45.000	-15.000
		<b>Investitionstätigkeit</b>							
	36	= Finanzmittelüberschuss/-fehlbetrag (Zeilen 17 und 35)	-307.494,62	-382.800	-100.000	0	-65.000	-45.000	-15.000

<b>Produkt:</b>	<b>57500 Tourismusförderung</b>			
<b>zuständiger Fachbereich:</b>	Verwaltungsleitung			
<b>Hauptproduktbereich:</b>	5 Gestaltung der Umwelt			
<b>Produktbereich:</b>	57 Wirtschaft und Tourismus			
<b>Produktgruppe:</b>	575 Tourismus			
<b>Produktverantwortung:</b>	Verwaltungsleitung			
<b>Auftragsgrundlage:</b>	Fachgesetze und –verordnungen, Beschlüsse der Gemeindevertretung			
<b>Art der Aufgabe:</b>	<input checked="" type="checkbox"/> <i>freiwillig</i>	<input type="checkbox"/> <i>pflichtig</i>	<input type="checkbox"/> <i>übertragen</i>	
<b>Produktart:</b>	<input checked="" type="checkbox"/> <i>extern</i>	<input type="checkbox"/> <i>intern</i>	<input type="checkbox"/> .....	
<b>Produkttyp:</b>	<input type="checkbox"/> <i>Serviceprodukt</i>	<input type="checkbox"/> <i>Finanzprodukt</i>	<input type="checkbox"/> <i>Verwaltungsprodukt</i>	
	<input type="checkbox"/> <i>Steuerungsprodukt</i>	<input type="checkbox"/> <i>Einrichtungsprodukt</i>	<input checked="" type="checkbox"/> <i>anderes Produkt</i>	
<b>Zielgruppe:</b>	<input type="checkbox"/> <i>Kinder und Jugendliche</i>	<input checked="" type="checkbox"/> <i>private Unternehmen</i>	<input type="checkbox"/> <i>Verwaltungseinheiten</i>	
	<input checked="" type="checkbox"/> <i>BürgerInnen</i>	<input type="checkbox"/> <i>kom. Unternehmen</i>	<input checked="" type="checkbox"/> <i>eigene Kommune</i>	
	<input type="checkbox"/> <i>Vereine und Verbände</i>	<input type="checkbox"/> <i>Behörden</i>	<input type="checkbox"/> <i>andere Kommune</i>	
	<input checked="" type="checkbox"/> <i>Touristen / Gäste</i>	<input type="checkbox"/> <i>Beschäftigte</i>	<input type="checkbox"/> .....	
	<input type="checkbox"/> <i>Verwaltungsführung</i>	<input type="checkbox"/> <i>politische Gremien</i>	<input type="checkbox"/> .....	
<b>Beschreibung des Produktes mit den wesentlichen Leistungen:</b>				
Die Tourismusförderung umfasst alle Maßnahmen, die die Vorteile, Besonderheiten, Leistungen und Qualitäten der Gemeinde zusammenstellen und in der Außendarstellung wirkungsvoll zur Geltung bringen.				
<b>Ziele:</b>				
Förderung eines positiven Images nach außen sowie Weiterentwicklung der Gemeinde zu einem attraktiven Tourismusstandort.				
<b>Kennzahlen:</b>				
<i>Bezeichnung</i>	<i>2014</i>	<i>2015</i>	<i>2016</i>	<i>2017</i>
<b>Erläuterungen zu den Kennzahlen:</b>				

# Teilergebnisplan 2018

Gemeinde: 01 Osterröföfeld

Hauptproduktbereich	5	Gestaltung und Umwelt
Produktbereich	57	Wirtschaft und Tourismus
Produktgruppe	575	Tourismus
Produkt	57500	Tourismusförderung

Ertrags- und Aufwandsarten			Ergebnis des Vorjahres	Ansatz des Vorjahres	Ansatz des Haushaltsjahres	Planung Haushaltsjahr + 1	Planung Haushaltsjahr + 2	Planung Haushaltsjahr + 3
			2016	2017	2018	2019	2020	2021
			in EUR	in EUR	in EUR	in EUR	in EUR	in EUR
1	2	3	4	5	6	7	8	9
52	13	+ Aufwendungen für Sach- und Dienstleistungen <i>5291000 Ausgaben für sonstige Dienstleistungen</i> <i>Antragsverfahren "Schwebefähre" bei der UNESCO</i>	0,00 <i>0,00</i>	1.000 <i>1.000</i>	<b>1.000</b> <b>1.000</b>	1.000 <i>1.000</i>	1.000 <i>1.000</i>	1.000 <i>1.000</i>
53	15	+ Transferaufwendungen <i>5318000 Zuschüsse an übrige Bereiche</i> <i>Aufwendungen für TAG NOK</i>	1.750,00 <i>1.750,00</i>	1.800 <i>1.800</i>	<b>1.800</b> <b>1.800</b>	1.800 <i>1.800</i>	1.800 <i>1.800</i>	1.800 <i>1.800</i>
	18	= ordentliche Aufwendungen (= Zeilen 11 bis 16)	1.750,00	2.800	<b>2.800</b>	2.800	2.800	2.800
	19	= Ergebnis der laufenden Verwaltungstätigkeit (= Zeilen 10 / 18)	-1.750,00	-2.800	<b>-2.800</b>	-2.800	-2.800	-2.800
	23	= ordentliches Ergebnis (= Zeilen 19 und 22)	-1.750,00	-2.800	<b>-2.800</b>	-2.800	-2.800	-2.800
	27	= Ergebnis vor Berücksichtigung der internen Leistungsbeziehungen (= Zeilen 23 und 26)	-1.750,00	-2.800	<b>-2.800</b>	-2.800	-2.800	-2.800
	30	= Ergebnis (= Zeilen 27, 28, 29)	-1.750,00	-2.800	<b>-2.800</b>	-2.800	-2.800	-2.800

\*\*\* Ende der Liste "Teilergebnisplan" \*\*\*



# Teilfinanzplan 2018

Gemeinde: 01 Osterröfnfeld

Hauptproduktbereich	5	Gestaltung und Umwelt
Produktbereich	57	Wirtschaft und Tourismus
Produktgruppe	575	Tourismus
Produkt	57500	Tourismusförderung

Ein- und Auszahlungsarten			Ergebnis des Vorjahres	Ansatz des Vorjahres	Ansatz des Haushaltsjahres	Verpflichtungsermächtigungen	Planung Haushaltsjahr + 1	Planung Haushaltsjahr + 2	Planung Haushaltsjahr + 3
			2016	2017	2018	2018	2019	2020	2021
			in EUR	in EUR	in EUR	in EUR	in EUR	in EUR	in EUR
1	2	3	4	5	6	7	8	9	10
		<b>Laufende Verwaltungstätigkeit</b>							
	12	- Auszahlungen für Sach- und Dienstleistungen	0,00	1.000	1.000	0	1.000	1.000	1.000
		<i>7291000 Auszahlungen für sonstige Dienstleistungen</i>	<i>0,00</i>	<i>1.000</i>	<i>1.000</i>	<i>0</i>	<i>1.000</i>	<i>1.000</i>	<i>1.000</i>
		<i>Antragsverfahren "Schwebefähre" bei der UNESCO</i>							
	14	- Transferauszahlungen	1.750,00	1.800	1.800	0	1.800	1.800	1.800
		<i>7318000 Auszahlungen von Zuschüssen an übrige Bereiche</i>	<i>1.750,00</i>	<i>1.800</i>	<i>1.800</i>	<i>0</i>	<i>1.800</i>	<i>1.800</i>	<i>1.800</i>
		<i>Aufwendungen für TAG NOK</i>							
	16	= Auszahlungen aus laufender Verwaltungstätigkeit (Zeilen 10 bis 15a)	1.750,00	2.800	2.800	0	2.800	2.800	2.800
	17	= Saldo aus laufender Verwaltungstätigkeit (Zeilen 9 J. 16)	-1.750,00	-2.800	-2.800	0	-2.800	-2.800	-2.800
		<b>Investitionstätigkeit</b>							
	36	= Finanzmittelüberschuss/-fehlbetrag (Zeilen 17 und 35)	-1.750,00	-2.800	-2.800	0	-2.800	-2.800	-2.800

**Produktblatt Steuern, allgemeine Zuweisungen und Umlagen**

**Gemeinde Osterröfnfeld**

<b>Produkt:</b>	<b>61100 Steuern, allgemeine Zuweisungen und Umlagen</b>			
<b>zuständiger Fachbereich:</b>	Fachbereich 1 – Finanzen und Informationstechnologie			
<b>Hauptproduktbereich:</b>	6 Zentrale Finanzleistungen			
<b>Produktbereich:</b>	61 Allgemeine Finanzwirtschaft			
<b>Produktgruppe:</b>	611 Steuern, allgemeine Zuweisungen, allgemeine Umlagen			
<b>Produktverantwortung:</b>	Fachbereich 1 – Finanzen und Informationstechnologie			
<b>Auftragsgrundlage:</b>	GemHVO Doppik, FAG SH, AO, Steuergesetze, Beschlüsse der Gemeindevertretung			
<b>Art der Aufgabe:</b>	<input type="checkbox"/> <i>freiwillig</i>	<input checked="" type="checkbox"/> <i>pflichtig</i>	<input type="checkbox"/> <i>übertragen</i>	
<b>Produktart:</b>	<input checked="" type="checkbox"/> <i>extern</i>	<input checked="" type="checkbox"/> <i>intern</i>	<input type="checkbox"/> .....	
<b>Produkttyp:</b>	<input type="checkbox"/> <i>Serviceprodukt</i>	<input checked="" type="checkbox"/> <i>Finanzprodukt</i>	<input type="checkbox"/> <i>Verwaltungsprodukt</i>	
	<input type="checkbox"/> <i>Steuerungsprodukt</i>	<input type="checkbox"/> <i>Einrichtungsprodukt</i>	<input type="checkbox"/> <i>anderes Produkt</i>	
<b>Zielgruppe:</b>	<input type="checkbox"/> <i>Kinder und Jugendliche</i>	<input type="checkbox"/> <i>private Unternehmen</i>	<input type="checkbox"/> <i>Verwaltungseinheiten</i>	
	<input type="checkbox"/> <i>BürgerInnen</i>	<input type="checkbox"/> <i>kom. Unternehmen</i>	<input checked="" type="checkbox"/> <i>eigene Kommune</i>	
	<input type="checkbox"/> <i>Vereine und Verbände</i>	<input type="checkbox"/> <i>Behörden</i>	<input type="checkbox"/> <i>andere Kommune</i>	
	<input type="checkbox"/> <i>Touristen / Gäste</i>	<input type="checkbox"/> <i>Beschäftigte</i>	<input type="checkbox"/> .....	
	<input type="checkbox"/> <i>Verwaltungsführung</i>	<input type="checkbox"/> <i>politische Gremien</i>	<input type="checkbox"/> .....	
<b>Beschreibung des Produktes mit den wesentlichen Leistungen:</b>				
Steuern, Zuweisungen aus dem Finanzausgleichsgesetz, Amts- und Kreisumlage, sonstige Zuweisungen sowie Umlagen, die keinem Produkt direkt zugeordnet werden können.				
<b>Ziele:</b>				
Sicherstellung der finanziellen Leistungsfähigkeit der Gemeinde.				
<b>Kennzahlen:</b>				
<i>Bezeichnung</i>	<i>2014</i>	<i>2015</i>	<i>2016</i>	<i>2017</i>
<b>Erläuterungen zu den Kennzahlen:</b>				

# Teilergebnisplan 2018

Gemeinde: 01 Osterröfneld

Hauptproduktbereich	6	Zentrale Finanzleistungen
Produktbereich	61	Allgemeine Finanzwirtschaft
Produktgruppe	611	Steuern, allgemeine Zuweisungen, allgemeine Umlagen
Produkt	61100	Steuern, allgemeine Zuweisungen und Umlagen

Ertrags- und Aufwandsarten			Ergebnis des Vorjahres	Ansatz des Vorjahres	Ansatz des Haushaltsjahres	Planung Haushaltsjahr + 1	Planung Haushaltsjahr + 2	Planung Haushaltsjahr + 3
			2016	2017	2018	2019	2020	2021
1	2	3	in EUR	in EUR	in EUR	in EUR	in EUR	in EUR
4	5	6	7	8	9			
40	1	Steuern und ähnliche Abgaben	5.907.691,22	10.020.500	<b>6.367.200</b>	6.475.600	6.644.700	6.818.900
		<i>4011000 Grundsteuer A bei Anhebung des Hebesatzes auf 325% (Nivellierungssatz)</i>	<i>13.984,39</i>	<i>14.500</i>	<i>15.000</i>	<i>15.000</i>	<i>15.000</i>	<i>15.000</i>
		<i>4012000 Grundsteuer B bei Anhebung des Hebesatzes auf 325% (Nivellierungssatz)</i>	<i>647.824,95</i>	<i>716.900</i>	<i>716.900</i>	<i>716.900</i>	<i>716.900</i>	<i>716.900</i>
		<i>4013000 Gewerbesteuer bei Anhebung des Hebesatzes auf 336% (Nivellierungssatz)</i>	<i>2.528.810,00</i>	<i>6.400.000</i>	<i>2.550.000</i>	<i>2.550.000</i>	<i>2.550.000</i>	<i>2.550.000</i>
		<i>4021000 Gemeindeanteil an der Einkommensteuer</i>	<i>2.226.710,00</i>	<i>2.365.000</i>	<i>2.447.100</i>	<i>2.563.000</i>	<i>2.714.000</i>	<i>2.873.000</i>
		<i>4022000 Gemeindeanteil an der Umsatzsteuer</i>	<i>260.904,00</i>	<i>290.000</i>	<i>400.000</i>	<i>388.000</i>	<i>399.600</i>	<i>409.000</i>
		<i>4031000 Vergnügungssteuer für die Vorführung von Bildstreifen</i>	<i>1.701,38</i>	<i>1.000</i>	<i>1.000</i>	<i>1.000</i>	<i>1.000</i>	<i>1.000</i>
		<i>4032000 Hundesteuer</i>	<i>17.888,50</i>	<i>18.000</i>	<i>18.000</i>	<i>18.000</i>	<i>18.000</i>	<i>18.000</i>
		<i>4051000 Leistungen nach dem Familienleistungsausgleich</i>	<i>209.868,00</i>	<i>215.100</i>	<i>219.200</i>	<i>223.700</i>	<i>230.200</i>	<i>236.000</i>
41	2	+ Zuwendungen und allgemeine Umlagen	46.728,00	346.200	<b>3.500</b>	0	350.000	367.000
		<i>4111000 Schlüsselzuweisungen</i>	<i>46.728,00</i>	<i>346.200</i>	<i>3.500</i>	<i>0</i>	<i>350.000</i>	<i>367.000</i>
	10	= ordentliche Erträge	<b>5.954.419,22</b>	<b>10.366.700</b>	<b>6.370.700</b>	<b>6.475.600</b>	<b>6.994.700</b>	<b>7.185.900</b>
57	14	+ bilanzielle Abschreibungen	873,00	0	<b>0</b>	0	0	0
		<i>5731272 Abschreibungen auf Forderungen aus Gewerbesteuern</i>	<i>873,00</i>	<i>0</i>	<i>0</i>	<i>0</i>	<i>0</i>	<i>0</i>
53	15	+ Transferaufwendungen	2.958.607,60	4.150.900	<b>3.469.900</b>	3.541.000	3.438.000	3.438.000
		<i>5341000 Gewerbesteuerumlage</i>	<i>494.177,00</i>	<i>1.600.000</i>	<i>638.000</i>	<i>638.000</i>	<i>638.000</i>	<i>638.000</i>
		<i>5372000 Kreisumlage</i>	<i>1.625.587,56</i>	<i>1.697.000</i>	<i>1.883.800</i>	<i>1.900.000</i>	<i>1.875.000</i>	<i>1.875.000</i>
		<i>5372100 Amtsumlage</i>	<i>838.843,04</i>	<i>853.900</i>	<i>948.100</i>	<i>953.000</i>	<i>925.000</i>	<i>925.000</i>
		<i>5372200 Finanzausgleichsumlage</i>	<i>0,00</i>	<i>0</i>	<i>0</i>	<i>50.000</i>	<i>0</i>	<i>0</i>
54	16	+ sonstige ordentliche Aufwendungen	369.605,62	253.000	<b>1.812.800</b>	389.500	361.500	363.000
		<i>5489000 Ausgleichsleistungen an die Stadt RD</i>	<i>181.899,06</i>	<i>183.000</i>	<i>212.800</i>	<i>239.500</i>	<i>211.500</i>	<i>213.000</i>
		<i>5489001 Ausgleichsleistung (Gewerbesteuer) an die Stadt Rendsburg</i>	<i>187.706,56</i>	<i>70.000</i>	<i>1.600.000</i>	<i>150.000</i>	<i>150.000</i>	<i>150.000</i>
	18	= ordentliche Aufwendungen (= Zeilen 11 bis 16)	<b>3.329.086,22</b>	<b>4.403.900</b>	<b>5.282.700</b>	<b>3.930.500</b>	<b>3.799.500</b>	<b>3.801.000</b>
	19	= Ergebnis der laufenden Verwaltungstätigkeit (= Zeilen 10 / 18)	<b>2.625.333,00</b>	<b>5.962.800</b>	<b>1.088.000</b>	<b>2.545.100</b>	<b>3.195.200</b>	<b>3.384.900</b>
	23	= ordentliches Ergebnis (= Zeilen 19 und 22)	<b>2.625.333,00</b>	<b>5.962.800</b>	<b>1.088.000</b>	<b>2.545.100</b>	<b>3.195.200</b>	<b>3.384.900</b>
	27	= Ergebnis vor Berücksichtigung der internen Leistungsbeziehungen (= Zeilen 23 und 26)	<b>2.625.333,00</b>	<b>5.962.800</b>	<b>1.088.000</b>	<b>2.545.100</b>	<b>3.195.200</b>	<b>3.384.900</b>
	30	= Ergebnis (= Zeilen 27, 28, 29)	<b>2.625.333,00</b>	<b>5.962.800</b>	<b>1.088.000</b>	<b>2.545.100</b>	<b>3.195.200</b>	<b>3.384.900</b>

\*\*\* Ende der Liste "Teilergebnisplan" \*\*\*

# Teilfinanzplan 2018

Gemeinde: 01 Osterrörfeld

Hauptproduktbereich	6	Zentrale Finanzleistungen
Produktbereich	61	Allgemeine Finanzwirtschaft
Produktgruppe	611	Steuern, allgemeine Zuweisungen, allgemeine Umlagen
Produkt	61100	Steuern, allgemeine Zuweisungen und Umlagen

Ein- und Auszahlungsarten			Ergebnis des Vorjahres	Ansatz des Vorjahres	Ansatz des Haushaltsjahres	Verpflichtungsermächtigungen	Planung Haushaltsjahr + 1	Planung Haushaltsjahr + 2	Planung Haushaltsjahr + 3
			2016	2017	2018	2018	2019	2020	2021
			in EUR	in EUR	in EUR	in EUR	in EUR	in EUR	in EUR
1	2	3	4	5	6	7	8	9	10
		<b>Laufende Verwaltungstätigkeit</b>							
1		+ Steuern und ähnliche Abgaben	5.938.752,61	10.020.500	6.367.200	0	6.475.600	6.644.700	6.818.900
		6011000 Grundsteuer A bei Anhebung des Hebesatzes auf 325% (Nivellierungssatz)	13.449,79	14.500	15.000	0	15.000	15.000	15.000
		6012000 Grundsteuer B bei Anhebung des Hebesatzes auf 325% (Nivellierungssatz)	666.401,14	716.900	716.900	0	716.900	716.900	716.900
		6013000 Gewerbesteuer bei Anhebung des Hebesatzes auf 336% (Nivellierungssatz)	2.541.770,30	6.400.000	2.550.000	0	2.550.000	2.550.000	2.550.000
		6021000 Gemeindeanteil an der Einkommensteuer	2.226.710,00	2.365.000	2.447.100	0	2.563.000	2.714.000	2.873.000
		6022000 Gemeindeanteil an der Umsatzsteuer	260.904,00	290.000	400.000	0	388.000	399.600	409.000
		6031000 Vergnügungssteuer für die Vorführung von Bildstreifen	1.701,38	1.000	1.000	0	1.000	1.000	1.000
		6032000 Hundesteuer	17.948,00	18.000	18.000	0	18.000	18.000	18.000
		6051000 Leistungen nach dem Familienleistungsausgleich	209.868,00	215.100	219.200	0	223.700	230.200	236.000
2		+ Zuweisungen und allgemeine Umlagen	46.728,00	346.200	3.500	0	0	350.000	367.000
		6111000 Schlüsselzuweisungen	46.728,00	346.200	3.500	0	0	350.000	367.000
9		= <b>Einzahlungen aus laufender Verwaltungstätigkeit</b>	<b>5.985.480,61</b>	<b>10.366.700</b>	<b>6.370.700</b>	<b>0</b>	<b>6.475.600</b>	<b>6.994.700</b>	<b>7.185.900</b>
14		- Transferauszahlungen	2.958.607,60	4.150.900	3.469.900	0	3.541.000	3.438.000	3.438.000
		7341000 Gewerbesteuerumlage (Auszahlung)	494.177,00	1.600.000	638.000	0	638.000	638.000	638.000
		7372000 Kreisumlage (Auszahlungen)	1.625.587,56	1.697.000	1.883.800	0	1.900.000	1.875.000	1.875.000
		7372100 Amtsumlage (Auszahlung)	838.843,04	853.900	948.100	0	953.000	925.000	925.000
		7372200 Finanzausgleichsumlage (Auszahlungen)	0,00	0	0	0	50.000	0	0
15		- sonstige Auszahlungen	182.287,49	253.000	1.812.800	0	389.500	361.500	363.000
		7489000 Ausgleichsleistungen an die Stadt RD (Auszahlung)	182.287,49	183.000	212.800	0	239.500	211.500	213.000
		7489001 Ausgleichsleistung (Gewerbesteuer) an die Stadt Rendsburg	0,00	70.000	1.600.000	0	150.000	150.000	150.000
16		= <b>Auszahlungen aus laufender Verwaltungstätigkeit (Zeilen 10 bis 15a)</b>	<b>3.140.895,09</b>	<b>4.403.900</b>	<b>5.282.700</b>	<b>0</b>	<b>3.930.500</b>	<b>3.799.500</b>	<b>3.801.000</b>
17		= <b>Saldo aus laufender Verwaltungstätigkeit (Zeilen 9 J. 16)</b>	<b>2.844.585,52</b>	<b>5.962.800</b>	<b>1.088.000</b>	<b>0</b>	<b>2.545.100</b>	<b>3.195.200</b>	<b>3.384.900</b>
		Investitionstätigkeit							
36		= <b>Finanzmittelüberschuss/-fehlbetrag (Zeilen 17 und 35)</b>	<b>2.844.585,52</b>	<b>5.962.800</b>	<b>1.088.000</b>	<b>0</b>	<b>2.545.100</b>	<b>3.195.200</b>	<b>3.384.900</b>

<b>Produkt:</b>	<b>61200 Sonstige allgemeine Finanzwirtschaft</b>			
<b>zuständiger Fachbereich:</b>	Fachbereich 1 – Finanzen und Informationstechnologie			
<b>Hauptproduktbereich:</b>	6 Zentrale Finanzleistungen			
<b>Produktbereich:</b>	61 Allgemeine Finanzwirtschaft			
<b>Produktgruppe:</b>	612 Sonstige allgemeine Finanzwirtschaft			
<b>Produktverantwortung:</b>	Fachbereich 1 – Finanzen und Informationstechnologie			
<b>Auftragsgrundlage:</b>	GO, GemHVO Doppik, Beschlüsse der Gemeindevertretung			
<b>Art der Aufgabe:</b>	<input checked="" type="checkbox"/> <i>freiwillig</i>	<input type="checkbox"/> <i>pflichtig</i>	<input type="checkbox"/> <i>übertragen</i>	
<b>Produktart:</b>	<input type="checkbox"/> <i>extern</i>	<input checked="" type="checkbox"/> <i>intern</i>	<input type="checkbox"/> .....	
<b>Produkttyp:</b>	<input type="checkbox"/> <i>Serviceprodukt</i>	<input checked="" type="checkbox"/> <i>Finanzprodukt</i>	<input type="checkbox"/> <i>Verwaltungsprodukt</i>	
	<input type="checkbox"/> <i>Steuerungsprodukt</i>	<input type="checkbox"/> <i>Einrichtungsprodukt</i>	<input type="checkbox"/> <i>anderes Produkt</i>	
<b>Zielgruppe:</b>	<input type="checkbox"/> <i>Kinder und Jugendliche</i>	<input type="checkbox"/> <i>private Unternehmen</i>	<input type="checkbox"/> <i>Verwaltungseinheiten</i>	
	<input type="checkbox"/> <i>BürgerInnen</i>	<input type="checkbox"/> <i>kom. Unternehmen</i>	<input checked="" type="checkbox"/> <i>eigene Kommune</i>	
	<input type="checkbox"/> <i>Vereine und Verbände</i>	<input type="checkbox"/> <i>Behörden</i>	<input type="checkbox"/> <i>andere Kommune</i>	
	<input type="checkbox"/> <i>Touristen / Gäste</i>	<input type="checkbox"/> <i>Beschäftigte</i>	<input type="checkbox"/> .....	
	<input type="checkbox"/> <i>Verwaltungsführung</i>	<input type="checkbox"/> <i>politische Gremien</i>	<input type="checkbox"/> .....	
<b>Beschreibung des Produktes mit den wesentlichen Leistungen:</b>				
Darlehensaufnahme und Darlehensrückzahlung sowie Zinsaufwendungen und Zinserträge.				
<b>Ziele:</b>				
Sicherstellung der laufenden Liquidität der Gemeinde Osterröfneld.				
<b>Kennzahlen:</b>				
<i>Bezeichnung</i>	<i>2014</i>	<i>2015</i>	<i>2016</i>	<i>2017</i>
<b>Erläuterungen zu den Kennzahlen:</b>				

# Teilergebnisplan 2018

Gemeinde: 01 Osterröföfeld

Hauptproduktbereich	6	Zentrale Finanzleistungen
Produktbereich	61	Allgemeine Finanzwirtschaft
Produktgruppe	612	Sonstige allgemeine Finanzwirtschaft
Produkt	61200	Sonstige allgemeine Finanzwirtschaft

Ertrags- und Aufwandsarten			Ergebnis des Vorjahres	Ansatz des Vorjahres	Ansatz des Haushaltsjahres	Planung Haushaltsjahr + 1	Planung Haushaltsjahr + 2	Planung Haushaltsjahr + 3
			2016	2017	2018	2019	2020	2021
			in EUR	in EUR	in EUR	in EUR	in EUR	in EUR
1	2	3	4	5	6	7	8	9
45	7	+ sonstige ordentliche Erträge <i>4562000 Säumniszuschläge, Stundungszinsen Verzinsung von Gewerbesteuer-Nachzahlungen, gesetzlicher Anspruch</i>	3.297,00 3.297,00	328.500 328.500	2.000 2.000	2.000 2.000	2.000 2.000	2.000 2.000
	10	= ordentliche Erträge	3.297,00	328.500	2.000	2.000	2.000	2.000
57	14	+ bilanzielle Abschreibungen <i>5731292 Abschreibungen auf Forderungen aus sonstigen ordentlichen Erträgen</i>	140,00 140,00	0 0	0 0	0 0	0 0	0 0
	18	= ordentliche Aufwendungen (= Zeilen 11 bis 16)	140,00	0	0	0	0	0
	19	= Ergebnis der laufenden Verwaltungstätigkeit (= Zeilen 10 / 18)	3.157,00	328.500	2.000	2.000	2.000	2.000
46	20	+ Finanzerträge <i>4618000 sonstige Zinserträge</i>	0,00 0,00	100 100	100 100	100 100	100 100	100 100
55	21	- Zinsen und sonstige Finanzaufwendungen <i>5592000 Verzinsung von Steuernachforderungen Verzinsung von Gewerbesteuer-Erstattungen, gesetzliche Verpflichtung</i>	9.856,00 9.856,00	8.000 8.000	8.000 8.000	8.000 8.000	8.000 8.000	8.000 8.000
	22	= Finanzergebnis (= Zeilen 20 und 21)	-9.856,00	-7.900	-7.900	-7.900	-7.900	-7.900
	23	= ordentliches Ergebnis (= Zeilen 19 und 22)	-6.699,00	320.600	-5.900	-5.900	-5.900	-5.900
	27	= Ergebnis vor Berücksichtigung der internen Leistungsbeziehungen (= Zeilen 23 und 26)	-6.699,00	320.600	-5.900	-5.900	-5.900	-5.900
	30	= Ergebnis (= Zeilen 27, 28, 29)	-6.699,00	320.600	-5.900	-5.900	-5.900	-5.900

\*\*\* Ende der Liste "Teilergebnisplan" \*\*\*

# Teilfinanzplan 2018

Gemeinde: 01 Osterröndfeld

Hauptproduktbereich	6	Zentrale Finanzleistungen
Produktbereich	61	Allgemeine Finanzwirtschaft
Produktgruppe	612	Sonstige allgemeine Finanzwirtschaft
Produkt	61200	Sonstige allgemeine Finanzwirtschaft

Ein- und Auszahlungsarten			Ergebnis des Vorjahres	Ansatz des Vorjahres	Ansatz des Haushaltsjahres	Verpflichtungsermächtigungen	Planung Haushaltsjahr + 1	Planung Haushaltsjahr + 2	Planung Haushaltsjahr + 3
			2016	2017	2018	2018	2019	2020	2021
			in EUR	in EUR	in EUR	in EUR	in EUR	in EUR	in EUR
1	2	3	4	5	6	7	8	9	10
		<b>Laufende Verwaltungstätigkeit</b>							
7		+ Sonstige Einzahlungen	3.450,00	328.500	2.000	0	2.000	2.000	2.000
		<i>6562000 Säumniszuschläge, Stundungszinsen</i>	<i>3.450,00</i>	<i>328.500</i>	<i>2.000</i>	<i>0</i>	<i>2.000</i>	<i>2.000</i>	<i>2.000</i>
		<i>Verzinsung von Gewerbesteuer-Nachzahlungen, gesetzlicher Anspruch</i>							
8		+ Zinsen und sonstige Finanzeinzahlungen	0,00	100	100	0	100	100	100
		<i>6618000 sonstige Zinseinzahlungen</i>	<i>0,00</i>	<i>100</i>	<i>100</i>	<i>0</i>	<i>100</i>	<i>100</i>	<i>100</i>
9		= Einzahlungen aus laufender Verwaltungstätigkeit	3.450,00	328.600	2.100	0	2.100	2.100	2.100
13		- Zinsen und sonstige Finanzauszahlungen	9.856,00	8.000	8.000	0	8.000	8.000	8.000
		<i>7592000 Verzinsungen von Steuernachforderungen</i>	<i>9.856,00</i>	<i>8.000</i>	<i>8.000</i>	<i>0</i>	<i>8.000</i>	<i>8.000</i>	<i>8.000</i>
		<i>Verzinsung von Gewerbesteuer-Erstattungen, gesetzliche Verpflichtung</i>							
16		= Auszahlungen aus laufender Verwaltungstätigkeit (Zeilen 10 bis 15a)	9.856,00	8.000	8.000	0	8.000	8.000	8.000
17		= Saldo aus laufender Verwaltungstätigkeit (Zeilen 9 J. 16)	-6.406,00	320.600	-5.900	0	-5.900	-5.900	-5.900
		Investitionstätigkeit							
36		= Finanzmittelüberschuss/-fehlbetrag (Zeilen 17 und 35)	-6.406,00	320.600	-5.900	0	-5.900	-5.900	-5.900

\*\*\* Ende der Liste "Teilfinanzplan" \*\*\*

# Stellenplan



**Stellenplan**  
(für die Beschäftigten der Gemeinde Osterröföeld)

lfd. Nr.	Produkt-nummer	Bezeichnung der Stelle Amts- /Funktionsbezeichnung	Im Vorjahr 2017		Tatsächliche Besetzung am 30.06.2017		Im laufenden Haushaltsjahr 2018		Bemerkungen  n.v. = nicht vollbeschäftigt k.w. = künftig wegfallend k.u. = künftig umzuwandeln
			Anzahl	Bewertung	Anzahl	Bewertung	Anzahl	Bewertung	
		<b><u>Beschäftigte der Einrichtungen und Betriebe</u></b>							
		<b><u>Tageseinrichtungen für Kinder</u></b>							
1	36501	Raumpfleger/in	0,52	2	0,52	2	0,52	2	n. v. 20,26 Std. wö. (siehe auch Nr. 12)
2	36501	Raumpfleger/in	0,52	2	0,52	2	0,52	2	n. v. 20,26 Std. wö.
3	36501	Raumpfleger/in	0,52	2	-	-	0,52	2	n. v. 20,26 Std. wö.
		<b>Zwischensumme</b>	<b>1,56</b>		<b>1,04</b>		<b>1,56</b>		
		<b><u>Freibad</u></b>							
4	42401	Gemeindebeschäftigte/r	0,67	6	0,51	5	0,67	5	(siehe auch Nr. 10)
		<b>Zwischensumme</b>	<b>0,67</b>		<b>0,51</b>		<b>0,67</b>		
		<b><u>Bauhof</u></b>							
5	57300	Gemeindebeschäftigte/r	1	6	1	6	1	6	k. u. EG 5
6	57300	Gemeindebeschäftigte/r	1	6	1	6	1	6	k. u. EG 5
7	57300	Gemeindebeschäftigte/r	1	5	1	5	1	5	
8	57300	Gemeindebeschäftigte/r	1	5	1	5	1	5	
9	57300	Gemeindebeschäftigte/r	1	1	1	1	1	1	
10	57300	Gemeindebeschäftigte/r	0,33	6	0,26	5	0,33	5	(siehe auch Nr. 4)
11	57300	Raumpfleger/in	0,08	2	0,08	2	0,08	2	n. v. 3 Std. wö. (siehe auch Nr. 15 u. Nr. 20)
		<b>Zwischensumme</b>	<b>5,41</b>		<b>5,34</b>		<b>5,41</b>		
		<b>Übertrag:</b>	<b>7,64</b>		<b>6,89</b>		<b>7,64</b>		

Ifd. Nr.	Produkt-nummer	Bezeichnung der Stelle Amts- /Funktionsbezeichnung	Im Vorjahr 2017		Tatsächliche Besetzung am 30.06.2017		Im laufenden Haushaltsjahr 2018		Bemerkungen  n.v. = nicht vollbeschäftigt k.w. = künftig wegfallend k.u. = künftig umzuwandeln
			Anzahl	Bewertung	Anzahl	Bewertung	Anzahl	Bewertung	
		<b>Übertrag:</b>	<b>7,64</b>		<b>6,89</b>		<b>7,64</b>		
		<b><u>Bürgerzentrum</u></b>							
12	11104	Hausmeister/in	0,13	3	0,13	3	0,13	SV*	*Sondervereinbarung; geringfügige Beschäftigung
13	11104	Raumpfleger/in	0,21	2	0,21	2	0,21	2	8 Std. wö.
14	11104	Raumpfleger/in	0,21	2	0,21	2	0,21	2	n. v. 8,11 Std. wö. (siehe auch Nr. 1)
		<b>Zwischensumme</b>	<b>0,55</b>		<b>0,55</b>		<b>0,55</b>		
		<b><u>Sporthalle</u></b>							
15	42400	Raumpfleger/in	0,52	2	0,52	2	0,52	2	n. v. 20,26 Std. wö. (siehe auch Nr. 11 u. Nr. 20)
16	42400	Raumpfleger/in	0,52	2	0,52	2	0,52	2	n. v. 20,26 Std. wö.
		<b>Zwischensumme</b>	<b>1,04</b>		<b>1,04</b>		<b>1,04</b>		
		<b><u>Verwaltungsgebäude Osterröfeld</u></b>							
17	11102	Hausmeister/in	0,19	3	-	-	0,19	3	7,5 Std. wö.
18	11102	Raumpfleger/in (*Umlage)	0,38	2	0,26	2	0,38	2	15 Std. wö.
		<b>Zwischensumme</b>	<b>0,57</b>		<b>0,26</b>		<b>0,57</b>		
		<b><u>Jugendzentrum</u></b>							
19	36600	Jugendbeauftragte/r	0,22	SV*	0,22	SV*	0,22	SV*	Sondervereinbarung geringfügige Beschäftigung
20	36600	Raumpfleger/in	0,03	2	0,03	2	0,03	2	n. v. 1 Std. wö. (siehe auch Nr. 11 u. Nr. 15)
		<b>Zwischensumme</b>	<b>0,25</b>		<b>0,25</b>		<b>0,25</b>		
		<b>Gesamt</b>	<b>10,05</b>		<b>8,99</b>		<b>10,05</b>		

**\* Umlage  
Nachrichtlich**

Die Kosten für die Stelle mit der Ifd. Nr. 18 werden anteilig durch das Amt Eiderkanal erstattet.  
Für die Reinigungstätigkeiten der gemeindlichen Einrichtungen werden nach Bedarf (Krankheits- und Urlaubsvertretungen, Reinigungsarbeiten Freibad) geringfügige Beschäftigungen begründet.

## Veränderungsliste zum Stellenplan 2018

Ifd. Nr.	Abteilung	Zahl der Stellen	Höher-, Herabstufungen, Umwandlungen				Zugänge	Abgänge
			von Bes.-Gr.	Entgeltgruppe	nach	Bes.-Gr.		
4	Freibad			6			5	
10	Bauhof			6			5	

<b>Zugänge:</b>	<b>0,00</b>
<b>Abgänge:</b>	<b><u>0,00</u></b>
<b>Gesamtveränderung:</b>	<b>0,00</b>

# Übersicht über Erträge und Aufwendungen nach Produktbereichen

# Übersicht über Erträge und Aufwendungen nach Produktbereichen 2018

Gemeinde: 01 Osterrörfeld

Erträge und Aufwendungen		Vorvorjahr (2016)				Vorjahr (2017)				Haushaltsjahr (2018)			
Produktbereich		Erträge	Aufwen- dungen	Personal- aufwen- dungen	Jahreser- gebnis	Erträge	Aufwen- dungen	Personal- aufwen- dungen	Jahreser- gebnis	Erträge	Aufwen- dungen	Personal- aufwen- dungen	Jahreser- gebnis
		in EUR	in EUR	in EUR	in EUR	in EUR	in EUR	in EUR	in EUR	in EUR	in EUR	in EUR	in EUR
1	2	3	4	5	6	7	8	9	10	11	12	13	14
1	Zentrale Verwaltung	126.503,00	224.133,26	20.716,44	-97.630,26	100.300	367.400	22.100	-267.100	98.300	324.200	22.600	-225.900
11	Innere Verwaltung	123.491,30	181.978,76	19.359,58	-58.487,46	96.100	264.800	21.100	-168.700	97.100	214.700	21.300	-117.600
12	Sicherheit und Ordnung	3.011,70	42.154,50	1.356,86	-39.142,80	4.200	102.600	1.000	-98.400	1.200	109.500	1.300	-108.300
2	Schule und Kultur	1.112,00	1.221.914,76	0,00	-1.220.802,76	1.600	1.254.800	0	-1.253.200	1.700	1.266.700	0	-1.265.000
21-24	Schulträgeraufgaben	0,00	1.217.090,30	0,00	-1.217.090,30	0	1.243.900	0	-1.243.900	0	1.251.000	0	-1.251.000
25-29	Kultur und Wissenschaft	1.112,00	4.824,46	0,00	-3.712,46	1.600	10.900	0	-9.300	1.700	15.700	0	-14.000
3	Soziales und Jugend	143.208,73	763.931,78	46.280,11	-620.723,05	154.100	994.500	51.000	-840.400	103.900	982.600	52.000	-878.700
31-35	Soziale Hilfen	288,57	6.628,29	0,00	-6.339,72	4.400	8.800	0	-4.400	4.400	9.300	0	-4.900
36	Kinder-, Jugend- und Familienhilfe	142.920,16	757.303,49	46.280,11	-614.383,33	149.700	985.700	51.000	-836.000	99.500	973.300	52.000	-873.800
4	Gesundheit und Sport	19.839,56	307.532,59	70.727,22	-287.693,03	18.200	257.800	70.400	-239.600	13.800	286.600	76.500	-272.800
41	Gesundheitsdienste	0,00	0,00	0,00	0,00	0	0	0	0	0	0	0	0
42	Sportförderung	19.839,56	307.532,59	70.727,22	-287.693,03	18.200	257.800	70.400	-239.600	13.800	286.600	76.500	-272.800
5	Gestaltung der Umwelt	251.075,90	1.229.799,04	239.839,77	-978.723,14	552.800	1.519.900	231.600	-967.100	542.000	1.594.000	257.400	-1.052.000
51	Räumliche Planung und Entwicklung	0,00	0,00	0,00	0,00	0	10.000	0	-10.000	50.000	60.000	0	-10.000
52	Bauen und Wohnen	379,58	1.237,05	0,00	-857,47	400	4.700	0	-4.300	400	4.700	0	-4.300
53	Ver- und Entsorgung	0,00	22.070,35	0,00	-22.070,35	13.800	89.000	0	-75.200	13.000	79.000	0	-66.000
54	Verkehrsflächen und -anlagen, ÖPNV	184.598,61	219.975,68	0,00	-35.377,07	279.800	641.700	0	-361.900	248.300	896.700	0	-648.400
55	Natur- und Landschaftspflege	26.366,38	21.530,95	0,00	4.835,43	61.600	33.400	0	28.200	2.600	38.000	0	-35.400
56	Umweltschutz	0,00	0,00	0,00	0,00	0	0	0	0	0	0	0	0
57	Wirtschaft und Tourismus	39.731,33	964.985,01	239.839,77	-925.253,68	197.200	741.100	231.600	-543.900	227.700	515.600	257.400	-287.900
6	Zentrale Finanzleistungen	5.957.716,22	3.339.082,22	0,00	2.618.634,00	10.695.300	4.411.900	0	6.283.400	6.372.800	5.290.700	0	1.082.100
61	Allgemeine Finanzwirtschaft	5.957.716,22	3.339.082,22	0,00	2.618.634,00	10.695.300	4.411.900	0	6.283.400	6.372.800	5.290.700	0	1.082.100
	<b>Gesamtsumme</b>	<b>6.499.455,41</b>	<b>7.086.393,65</b>	<b>377.563,54</b>	<b>-586.938,24</b>	<b>11.522.300</b>	<b>8.806.300</b>	<b>375.100</b>	<b>2.716.000</b>	<b>7.132.500</b>	<b>9.744.800</b>	<b>408.500</b>	<b>-2.612.300</b>
	Davon Verwaltung	-----	-----	19.359,58	-----	-----	-----	21.100	-----	-----	-----	21.300	-----
	- In Euro je Einwohner	-----	-----	3,68	-----	-----	-----	4	-----	-----	-----	4	-----

\*\*\* Ende der Liste "Übersicht über Erträge und Aufwendungen nach Produktbereichen" \*\*\*

# Übersicht über Einzahlungen und Auszahlungen nach Produktbereichen

# Übersicht über Einzahlungen und Auszahlungen nach Produktbereichen 2018

Gemeinde: 01 Osterröföeld

Einzahlungen und Auszahlungen		Vorvorjahr (2016)						Vorjahr (2017)						Haushaltsjahr (2018)					
		lfd. Verwaltungstätigkeit			Investitionstätigkeit			lfd. Verwaltungstätigkeit			Investitionstätigkeit			lfd. Verwaltungstätigkeit			Investitionstätigkeit		
		Einzah- lung	Aus- zahlung	Saldo	Einzah- lung	Aus- zahlung	Saldo	Einzah- lung	Aus- zahlung	Saldo	Einzah- lung	Aus- zahlung	Saldo	Einzah- lung	Aus- zahlung	Saldo	Einzah- lung	Aus- zahlung	Saldo
		in EUR	in EUR	in EUR	in EUR	in EUR	in EUR	in EUR	in EUR	in EUR	in EUR	in EUR	in EUR	in EUR	in EUR	in EUR	in EUR	in EUR	in EUR
1	2	3	4	5	6	7	8	9	10	11	12	13	14	15	16	17	18	19	20
1	Zentrale Verwaltung	131.010,48	209.483,02	-78.472,54	123.906,33	204.185,29	-80.278,96	100.300	305.500	-205.200	76.600	97.900	-21.300	98.300	262.300	-164.000	0	145.200	-145.200
11	Innere Verwaltung	127.848,78	163.706,01	-35.857,23	89.301,72	146.673,79	-57.372,07	96.100	241.300	-145.200	66.600	29.000	37.600	97.100	191.200	-94.100	0	125.300	-125.300
12	Sicherheit und Ordnung	3.161,70	45.777,01	-42.615,31	34.604,61	57.511,50	-22.906,89	4.200	64.200	-60.000	10.000	68.900	-58.900	1.200	71.100	-69.900	0	19.900	-19.900
2	Schule und Kultur	1.112,00	1.222.051,49	-1.220.939,49	0,00	0,00	0,00	1.600	1.251.300	-1.249.700	0	0	0	1.700	1.263.200	-1.261.500	0	0	0
21-24	Schulträgeraufgaben	0,00	1.217.227,03	-1.217.227,03	0,00	0,00	0,00	0	1.243.900	-1.243.900	0	0	0	0	1.251.000	-1.251.000	0	0	0
25-29	Kultur und Wissenschaft	1.112,00	4.824,46	-3.712,46	0,00	0,00	0,00	1.600	7.400	-5.800	0	0	0	1.700	12.200	-10.500	0	0	0
3	Soziales und Jugend	151.635,47	913.582,14	-761.946,67	0,00	32.813,85	-32.813,85	154.100	963.500	-809.400	0	24.000	-24.000	103.900	951.600	-847.700	0	15.500	-15.500
31-35	Soziale Hilfen	288,57	6.628,29	-6.339,72	0,00	0,00	0,00	4.400	8.800	-4.400	0	0	0	4.400	9.300	-4.900	0	0	0
36	Kinder-, Jugend- und Familienhilfe	151.346,90	906.953,85	-755.606,95	0,00	32.813,85	-32.813,85	149.700	954.700	-805.000	0	24.000	-24.000	99.500	942.300	-842.800	0	15.500	-15.500
4	Gesundheit und Sport	20.062,60	281.650,98	-261.588,38	0,00	163.608,61	-163.608,61	18.200	218.300	-200.100	16.700	20.000	-3.300	13.800	247.100	-233.300	0	8.700	-8.700
41	Gesundheitsdienste	0,00	0,00	0,00	0,00	0,00	0,00	0	0	0	0	0	0	0	0	0	0	0	0
42	Sportförderung	20.062,60	281.650,98	-261.588,38	0,00	163.608,61	-163.608,61	18.200	218.300	-200.100	16.700	20.000	-3.300	13.800	247.100	-233.300	0	8.700	-8.700
5	Gestaltung der Umwelt	287.952,68	911.354,10	-623.401,42	145.573,13	571.333,67	-425.760,54	228.100	1.160.200	-932.100	70.000	3.251.900	-3.181.900	271.400	1.234.300	-962.900	17.300	201.700	-184.400
51	Räumliche Planung und Entwicklung	0,00	0,00	0,00	0,00	0,00	0,00	0	10.000	-10.000	0	0	0	50.000	60.000	-10.000	0	0	0
52	Bauen und Wohnen	1.126,44	2.700,55	-1.574,11	7.084,48	0,00	7.084,48	400	4.700	-4.300	900	2.000	-1.100	400	4.700	-4.300	2.300	2.000	300
53	Ver- und Entsorgung	7.797,80	20.918,94	-13.121,14	24.788,63	104.413,76	-79.625,13	13.800	82.500	-68.700	0	100	-100	13.000	72.500	-59.500	0	190.500	-190.500
54	Verkehrsflächen und -anlagen, ÖPNV	229.692,54	220.956,12	8.736,42	92.617,52	195.819,66	-103.202,14	201.800	327.700	-125.900	15.000	3.227.000	-3.212.000	170.300	582.700	-412.400	15.000	3.700	11.300
55	Natur- und Landschaftspflege	5.783,88	20.477,50	-14.693,62	21.082,50	0,00	21.082,50	7.500	24.200	-16.700	54.100	500	53.600	2.600	28.800	-26.200	0	500	-500
56	Umweltschutz	0,00	0,00	0,00	0,00	0,00	0,00	0	0	0	0	0	0	0	0	0	0	0	0
57	Wirtschaft und Tourismus	43.552,02	646.300,99	-602.748,97	0,00	271.100,25	-271.100,25	4.600	711.100	-706.500	0	22.300	-22.300	35.100	485.600	-450.500	0	5.000	-5.000
6	Zentrale Finanzwirtschaft	5.988.930,61	3.150.751,09	2.838.179,52	0,00	0,00	0,00	10.695.300	4.411.900	6.283.400	0	0	0	6.372.800	5.290.700	1.082.100	0	0	0
61	Allgemeine Finanzwirtschaft	5.988.930,61	3.150.751,09	2.838.179,52	0,00	0,00	0,00	10.695.300	4.411.900	6.283.400	0	0	0	6.372.800	5.290.700	1.082.100	0	0	0
	<b>Gesamtsumme</b>	<b>6.580.703,84</b>	<b>6.688.872,82</b>	<b>-108.168,98</b>	<b>269.479,46</b>	<b>971.941,42</b>	<b>-702.461,96</b>	<b>11.197.600</b>	<b>8.310.700</b>	<b>2.886.900</b>	<b>163.300</b>	<b>3.393.800</b>	<b>-3.230.500</b>	<b>6.861.900</b>	<b>9.249.200</b>	<b>-2.387.300</b>	<b>17.300</b>	<b>371.100</b>	<b>-353.800</b>

\*\*\* Ende der Liste "Übersicht über Einzahlungen und Auszahlungen nach Produktbereichen" \*\*\*